

# PRODUCT INDEX 2026



# PRODUITS D'INTÉRIEUR

Downlights et encastrés	4
Appareils pour rails tension de réseau	46
Appareils pour rails basse tension	80
Suspensions	126
Systèmes linéaires	172
Appliques	196
Plafonniers	224
Lampes de table et de sol	264
Appareils de secours	280
Appareils pour effets lumineux	290

## **PRODUITS D'EXTÉRIEUR**

<b>Systèmes sur mât et en applique</b>	<b>306</b>
<b>Projecteurs multiples sur mât et en applique</b>	<b>342</b>
<b>Mâts</b>	<b>358</b>
<b>Systèmes linéaires</b>	<b>368</b>
<b>Projecteurs pour extérieur</b>	<b>376</b>
<b>Encastrés de sol et de jardin</b>	<b>398</b>
<b>Encastrés muraux</b>	<b>410</b>
<b>Encastrés plafond</b>	<b>418</b>
<b>Bornes</b>	<b>428</b>
<b>Appliques</b>	<b>444</b>
<b>Plafonniers</b>	<b>462</b>
<b>Appareils pour effets lumineux</b>	<b>476</b>
<b>Solutions d'éclairage intelligent</b>	<b>490</b>



# DOWNLIGHTS ET ENCASTRÉS



6 | LASER BLADE XS



10 | LASER BLADE



12 | LASER BLADE L



14 | CRYSTAL




16 | BLADE R




18 | EASY SPACE



20 | EASY



22 | REFLEX




24 | LASER EVO




28 | LASER



30 | TACK




31 | PIXEL PLUS



32 | TECNICA EVO



34 | LIGHT SHED 60



36 | IN60 EVO



38 | IN30



40 | IN30 EVO



43 | ISOLA



44 | IPLAN NEXT



45 | IPLAN ACCESS

# LASER BLADE XS

design iGuzzini



## HIGH CONTRAST

1 | 2 | 3 | 2x2 | 3x3 | 5 | 10 | 15 cellules

2700 K | 3000 K | 3500 K | 4000 K | Tunable White

Jusqu'à 3140 lm

jusqu'à 125 lm/W

M | F | WF

Frame | Minimal

Fixe



## WALL WASHER LGC

3 | 5 | 10 | 15 cellules

2700 K | 3000 K | 3500 K | 4000 K | Tunable White

Jusqu'à 930 lm

jusqu'à 45,1 lm/W

WW-LGC

Frame | Minimal

Fixe



## WALL WASHER

3 | 5 | 10 | 15 cellules

2700 K | 3000 K | 3500 K | 4000 K | Tunable White

Wall Washer

Jusqu'à 1150 lm

jusqu'à 56 lm/W

Frame | Minimal

Fixe



## ÉCLAIRAGE GÉNÉRAL PRO

3x3 | 5 | 10 | 15 cellules

2700 K | 3000 K | 3500 K | 4000 K

GL Pro

Jusqu'à 2835 lm

jusqu'à 109 lm/W

Frame

Fixe



### HIGH CONTRAST - ORIENTABLE

1x5 | 1x10 | 1x15 | 2x5 | 2x10 |  
2x15 cellules

2700 K | 3000 K | 3500 K | 4000 K

Jusqu'à 5729 lm

jusqu'à 125 lm/W

M|F

Frame

Orientable - Inclinaison 30°

### Autres versions disponibles


Appareils pour rails basse tension p. 102



Laser Blade XS  
High Contrast  
pour Filorail



Laser Blade XS  
Wall Washer LGC  
pour Filorail



Laser Blade XS  
Éclairage général  
Pro pour Filorail



Laser Blade XS  
High Contrast  
suspension pour  
Filorail



Laser Blade XS  
High Contrast  
sur rail en basse  
tension



Laser Blade XS  
Wall Washer  
- Rail basse  
tension



Laser Blade XS  
Éclairage Général  
Pro sur rail en  
basse tension



Laser Blade XS  
High Contrast -  
suspension sur  
rail basse tension



Laser Blade XS  
High Contrast  
pour Superrail



Laser Blade XS  
Wall Washer  
LGC pour Su-  
perrail



Laser Blade  
XS Éclairage  
Général Pro pour  
Superrail

Plafonniers p. 226



Laser Blade XS  
High Contrast -  
plafond



Laser Blade XS  
Wall Washer -  
plafond



Laser Blade XS  
Éclairage Général  
Pro - plafond



Laser Blade XS  
High Contrast  
suspension -  
plafond

Suspensions p. 158

2700 K | 3000 K | 3500 K | 4000 K |  
Tunable White (2700 K - 5700 K)

CRI 80 | CRI90

IP 20 | IP43

8 tailles

Fixe | Orientable

Frame | Minimal

Classe II, III (Alimentation à  
commander séparément)

DALI-2

### Intelligent Light Solutions

Commandes intelligentes :

Organic Response (commande + capteur)

Quick BLE (Casambi)

Quick DALI

Master Pro Evo

Smart services :

Space management |  
Push Notification

### Finitions du corps



01  
Blanc



C1  
Blanc signalisation  
RAL9016



B1  
Blanc de sécu-  
rité RAL9003



15  
Gris



04  
Noir



V0  
Noir mat

### Finitions optiques



01  
Blanc



04  
Noir



14  
Or



E6  
Chrome bruni



Autres récompenses  
Lighting Design Award 2017  
Design L+B 2018  
German Design Award 2019




Visitez notre site web  
pour plus d'informations

# LASER BLADE XS

design iGuzzini



Minus 05 - Poperinge, Belgique - Produit : Laser Blade XS - High Contrast | Minimal | 10 cellules | Noir  
Ph: FalkeKnoc



Link Group - Sidney - Produit : Laser blade XS - Wall Washer | Frame | Blanc/Noir  
Ph: Marcus Clinton

# LASER BLADE

design iGuzzini



Villa Brattlie - NesØya, Norvège - Produit : Laser blade - High Contrast | Frame | 5 cellules | Blanc/Noir  
Ph: Tomasz Majewski



## HIGH CONTRAST

1 | 2 | 5 | 10 | 15 cellules  
2700 K | 3000 K | 3500 K | 4000 K |  
Tunable White | Tunable Warm  
Jusqu'à 3723 lm  
jusqu'à 120 lm/W  
S | F | WF  
Frame | Minimal  
Fixe



## OVAL

5 | 10 cellules  
2700 K | 3000 K | 3500 K | 4000 K  
Jusqu'à 2190 lm  
jusqu'à 103 lm/W  
MOL | WOL | WOT | ET  
Frame  
Fixe



## SPACE

5 | 10 | 15 cellules  
2700 K | 3000 K | 3500 K | 4000 K |  
Tunable White | Tunable Warm  
Jusqu'à 3723 lm  
jusqu'à 120 lm/W  
WF  
Frame | Minimal  
Fixe



## WALL WASHER

5 | 10 | 15 cellules  
2700 K | 3000 K | 3500 K | 4000 K |  
Tunable White  
Jusqu'à 1540 lm  
jusqu'à 50 lm/W  
WW  
Frame | Minimal  
Fixe



### WALL WASHER LGC

5 | 10 | 15 cellules

2700 K | 3000 K | 3500 K | 4000 K | Tunable White

Jusqu'à 1170 lm

jusqu'à 38 lm/W

WW

Frame | Minimal

Fixe



### ÉCLAIRAGE GÉNÉRAL PRO

5 | 10 | 15 cellules

2700 K | 3000 K | 3500 K | 4000 K

Jusqu'à 3336 lm

jusqu'à 108 lm/W

GL-PRO

Frame

Fixe



### HIGH CONTRAST - ORIENTABLE

10 | 15 | 2x10 | 2x15 cellules

2700 K | 3000 K | 3500 K | 4000 K

Jusqu'à 7276 lm

jusqu'à 120 lm/W

S | F | WF

Frame

Orientable - inclinaison 30°



### LASER BLADE IN30 HIGH CONTRAST ENCASTRÉ

Module 2x5 | 2x10

3000 K | 4000 K

Jusqu'à 4131 lm

jusqu'à 73 lm/W

WF

Frame

Fixe

2700 K | 3000 K | 3500 K | 4000 K

Tunable White (2700 K - 6500 K) | Tunable Warm (2000 K - 3500 K)

CRI80 | CRI90 | CRI95

IP20 | IP43

5 tailles

Fixe | Orientable

Frame | Minimal

Classe II, III (Alimentation à commander séparément)

DALI-2

#### Intelligent Light Solutions

##### Commandes intelligentes :

Organic Response (commande + capteur)

Quick BLE (Casambi)

Quick DALI


Master Pro Evo

##### Smart services :


Space management |

Push Notification

#### Finitions du corps



#### Finitions optiques



Autres récompenses :  
Lux Awards 2012  
Futurshop 2012  
Win World Interiors Awards 2013




Visitez notre site web pour plus d'informations

# LASER BLADE L

design iGuzzini



Britannia Hotel - Trondheim, Norvège - Produit : Laser blade L - High Contrast | Frame | 2 cellules | Blanc  
Ph: Tomasz Majewski



#### HIGH CONTRAST

1 | 2 | 3 cellules  
 2700 K | 3000 K | 4000 K  
 Jusqu'à 3195 lm  
 jusqu'à 112 lm/W  
 M | F | WF  
 Frame | Minimal  
 Fixe



#### ORIENTABLE

1 cellule  
 2700 K | 3000 K | 4000 K  
 Jusqu'à 792 lm  
 jusqu'à 88 lm/W  
 S | M | F | WF  
 Frame | Minimal  
 Orientable - Rotation 358° | Inclinaison 30° Rotation 358°




#### WALL WASHER


1 | 2 | 3 cellules  
 2700 K | 3000 K | 4000 K  
 Jusqu'à 2066 lm  
 jusqu'à 72 lm/W  
 WW  
 Frame | Minimal  
 Fixe

2700 K | 3000 K | 4000 K  
 CRI80 | CRI90  
 IP20 | IP44  
 3 tailles  
 Fixe | Orientable  
 Frame | Minimal  
 Classe II  
 DALI | DALI-2

#### Finitions du corps



#### Finitions optiques



#### Intelligent Light Solutions

##### Commandes intelligentes :

Organic Response (commande + capteur)  
 Quick BLE (Casambi)  
 Quick DALI  
 Master Pro Evo

##### Smart services :

Space management |  
 Push Notification



Visitez notre site web  
 pour plus d'informations



### ÉCLAIRAGE GÉNÉRAL

3 | 6 | 9 cellules  
 3000 K | 3500 K | 4000 K |  
 Tunable White  
 Jusqu'à 4127 lm  
 jusqu'à 155 lm/W  
 F | WF | GL  
 Frame  
 Fixe

### UGR < 19

3 | 6 | 9 cellules  
 3000 K | 3500 K | 4000 K |  
 Tunable White  
 Jusqu'à 2390 lm  
 jusqu'à 155 lm/W  
 UGR < 19  
 Frame  
 Fixe

### OVAL

3 cellules  
 3000 K | 3500 K | 4000 K  
 Jusqu'à 1186 lm  
 jusqu'à 140 lm/W (Classe III)  
 WOL | WOT  
 Frame  
 Fixe

### WALL WASHER

3 | 6 | 9 cellules  
 3000 K | 3500 K | 4000 K |  
 Tunable White  
 Jusqu'à 3778 lm  
 jusqu'à 130 lm/W  
 WW  
 Frame  
 Fixe



Siège historique de Fiandre - Castellarano, Italie - Produit : Crystal - Wide Oval Longitudinal et Éclairage Général | 3 cellules | Noir transparent  
Ph: Fabio Mantovani, courtesy of Fiandre

3000 K | 3500 K | 4000 K |  
Tunable White (2700 K - 6500 K)

CRI80 | CRI90

IP20 | IP43

3 tailles

Fixe

Frame

Classe II, III

DALI-2

Accessoire d'alimentation à commander  
séparément (pour la version à 3 cellules)

#### Intelligent Light Solutions

##### Commandes intelligentes :

Organic Response (commande + capteur)

Quick BLE (Casambi)

Quick DALI

Master Pro Evo

##### Smart services :

Space management |

Push Notification

#### Finitions



D8  
Blanc transparent



83  
Noir transparent



reddot winner 2023  
best of the best

Autres récompenses :  
IES Progress Report 2023  
Good Design 2023



Visitez notre site web  
pour plus d'informations



Bureaux de l'équipe Movistar - Egüés, Espagne - Produit : Blade R - Blade R + Lumière variable | Ø170 mm | Blanc/Noir  
Ph: Pablo García Esparza



### Ø80 mm

2700 K | 3000 K | 3500 K | 4000 K


Jusqu'à 1218 lm

jusqu'à 84 lm/W

M | F | WF

Frame | Minimal

Fixe



### Ø125 mm

2700 K | 3000 K | 3500 K | 4000 K

Jusqu'à 2465 lm

jusqu'à 91 lm/W

M | F | WF

Frame | Minimal

Fixe



### Ø170 mm

2700 K | 3000 K | 3500 K | 4000 K

Jusqu'à 3654 lm

jusqu'à 93 lm/W

M | F | WF

Frame | Minimal

Fixe



### Ø170 mm DOUBLE

2700 K | 3000 K | 4000 K

Jusqu'à 5270 lm

jusqu'à 93 lm/W

M | F

Frame

Fixe



#### LUMIÈRE ORIENTABLE

Laser Ø59 mm pour Blade R Ø125 mm  
| Laser Ø75 mm pour Blade R Ø170 mm  
2700 K | 3000 K  
Jusqu'à 1020 lm  
jusqu'à 85 lm/W  
M | F | WF  
Frame | Minimal  
Orientable



#### LUMIÈRE PROFILÉE

Palco cadreur Ø19 mm |  
Palco cadreur Ø37 mm  
2700 K | 3000 K  
Jusqu'à 160 lm  
jusqu'à 25 lm/W  
Frame | Minimal  
Cadreur



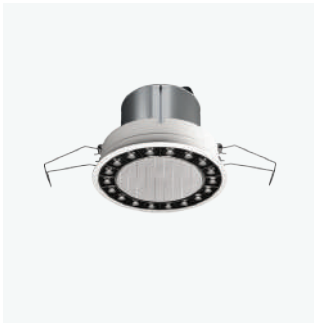
#### LUMIÈRE VARIABLE

Easy Ø96 mm | Easy WW Ø96 mm  
2700 K | 3000 K | 4000 K |  
Tunable White  
Jusqu'à 1292 lm  
jusqu'à 107 lm/W  
WF | WW | GL  
Frame | Minimal  
Fixe



#### APPAREIL DE SECOURS

pour Blade R Ø170 mm  
5000 K  
Jusqu'à 220 lm  
Anti-Panic | Escape-Route  
Surveillance DALI



#### HAUT-PARLEUR

pour Blade R Ø170 mm  
Haut-parleur passif EN54  
12 W 8 ohms / 12 W 100 V / 6 W 70 V



#### DÉTECTEUR DE FUMÉE

pour Blade R Ø170 mm  
Adaptateur pour détecteurs de fumée  
Pour les détecteurs de fumée compatibles, visitez le site web iGuzzini



#### CAMÉRA

pour Blade R Ø170 mm  
Adaptateur de caméra Axis FA4115



#### DALI-2

pour Blade R Ø170 mm  
DALI-2 capteur lux et mouvement

2700 K | 3000 K | 3500 K | 4000 K

CRI80 | CRI90

IP20 | IP54

3 tailles

Fixe

Frame | Minimal

Classe II

DALI-2 | capteur DALI-2 |  
DALI Surveillance Urgence

#### Intelligent Light Solutions

##### Commandes intelligentes :

Organic Response (commande + capteur)

Quick BLE (Casambi)

Quick DALI

Master Pro Evo

##### Smart services :

Space management |  
Push Notification

#### Finitions



01  
Blanc

47  
Blanc / Noir

14  
Or

41  
Blanc / Or

E7  
Blanc / chrome bruni

E6  
Chrome bruni

43  
Noir / Noir

04  
Noir



Autres récompenses :  
Progress Report Selection 2020  
Prix Red Dot Design (Innovative Products) 2020  
Lux Awards 2020  
Lighting Design Awards 2020  
German Design Award 2022



Visitez notre site web  
pour plus d'informations

# EASY SPACE

design iGuzzini



Bureaux Story House Production - Berlin, Allemagne&Hyphen;- Produit : Easy space - UGR<19 | Ø212 mm | Noir transparent  
Ph: Luca Girardini



## ÉCLAIRAGE GÉNÉRAL

Ø96 | Ø153 | Ø212 mm  
3000 K | 3500 K | 4000 K  
Jusqu'à 4929 lm  
jusqu'à 139 lm/W  
Frame  
Fixe



## UGR < 19

Ø153 | Ø212 mm  
3000 K | 3500 K | 4000 K  
Jusqu'à 4515 lm  
jusqu'à 127 lm/W  
Frame  
Fixe



## UGR < 19 - MICROFILM

Ø153 | Ø212 mm  
3000 K | 3500 K | 4000 K  
Jusqu'à 2581 lm  
jusqu'à 133 lm/W  
Frame  
Fixe



## WALL WASHER

Ø96 | Ø153 | Ø212 mm  
3000 K | 3500 K | 4000 K  
Jusqu'à 4452 lm  
jusqu'à 123 lm/W  
Frame  
Fixe



### ÉCLAIRAGE GÉNÉRAL CARRÉ

96×96 | 153×153 | 212×212 mm

3000 K | 3500 K | 4000 K

Jusqu'à 4455 lm

jusqu'à 137 lm/W

Frame

Fixe



### CARRÉ UGR<19

153×153 | 212×212 mm

3000 K | 3500 K | 4000 K

Jusqu'à 2254 lm

jusqu'à 135 lm/W

Frame

Fixe

3000 K | 3500 K | 4000 K

CRI80 | CRI90

IP20 | IP54

3 tailles

Fixe

Frame

Classe II

DALI-2

ON/OFF urgence

### Intelligent Light Solutions

#### Commandes intelligentes :

Organic Response (commande + capteur)

Quick BLE (Casambi)

Quick DALI

Master Pro Evo

#### Smart services :

Space management |

Push Notification

#### Finitions



D8  
Blanc transparent



83  
Noir transparent



Visitez notre site web  
pour plus d'informations



Monterosa 91 - Milan, Italie & trait d'union;- Produit : Easy - Éclairage général | Ø96 mm | Blanc  
Ph: Michele Nastasi



### ÉCLAIRAGE GÉNÉRAL

Ø96 | Ø153 | Ø212 mm  
 3000 K | 3500 K | 4000 K  
 Jusqu'à 4664 lm  
 jusqu'à 127 lm/W  
 Frame  
 Fixe



### UGR < 19

Ø153 | Ø212 mm  
 3000 K | 3500 K | 4000 K  
 Jusqu'à 4410 lm  
 jusqu'à 136 lm/W  
 Frame  
 Fixe



### UGR < 19 - MICROFILM

Ø153 | Ø212 mm  
 3000 K | 3500 K | 4000 K  
 Jusqu'à 2447 lm  
 jusqu'à 132 lm/W  
 Frame  
 Fixe



### WALL WASHER

Ø96 | Ø153 | Ø212 mm  
 3000 K | 3500 K | 4000 K  
 Jusqu'à 4399 lm  
 jusqu'à 120 lm/W  
 Frame  
 Fixe

### Autres versions disponibles

Plafonniers p. 232



Easy plafonnier

Suspensions  
p. 148



Easy suspension

Appareils de secours p. 288



Easy appareils  
de secours

3000 K | 3500 K | 4000 K

CRI80 | CRI90

IP20 | IP40 | IP54

3 tailles

Fixe

Frame

Classe II

DALI-2

ON/OFF urgence

### Finitions



01  
Blanc



39  
Blanc / Aluminium

### Intelligent Light Solutions

#### Commandes intelligentes :

Organic Response (commande + capteur)

Quick BLE (Casambi)

Quick DALI

Master Pro Evo

#### Smart services :

Space management |

Push Notification



Visitez notre site web  
pour plus d'informations



Club Virgin Active Milano Bocconi - Milan, Italie - Produit : Reflex - Blanc reflector | Frame | Ø125 mm | Blanc  
Ph: Paolo Carlini

**C.O.B. ROND**

Ø75 | Ø96 | Ø125 | Ø153 |  
 Ø212 | Ø242 mm  
 2700 K | 3000 K | 4000 K |  
 Tunable White  
 Jusqu'à 6424 lm  
 jusqu'à 129 lm/W  
 M | F | WF | VWF  
 Frame  
 Fixe

**C.O.B. SUPER COMFORT ROND**

Ø125 | Ø212 mm  
 3000 K | 4000 K  
 Jusqu'à 5120 lm  
 jusqu'à 116 lm/W  
 M | F | WF - UGR<10  
 Frame  
 Fixe

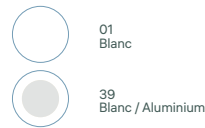
**C.O.B. WALL WASHER**

Ø96 | Ø125 | Ø153 | Ø212 mm  
 2700 K | 3000 K | 4000 K  
 Jusqu'à 3401 lm  
 jusqu'à 95 lm/W  
 WW  
 Frame | Minimal  
 Fixe

**C.O.B. ROND ORIENTABLE**

Ø75 | Ø96 | Ø125 | Ø153 | Ø212 mm  
 2700 K | 3000 K | 4000 K  
 Jusqu'à 3680 lm  
 jusqu'à 105 lm/W  
 M | F  
 Frame  
 Orientable

2700 K | 3000 K | 4000 K |  
 Tunable White  
 CRI80 | CRI90  
 IP20 | IP54  
 6 tailles  
 Fixe | Orientable  
 Frame | Minimal  
 Classe II  
 DALI | DALI-2

**Finitions du corps****Finitions optiques****Intelligent Light Solutions****Commandes intelligentes :**

Organic Response (commande + capteur)  
 Quick BLE (Casambi)  
 Quick DALI  
 Master Pro Evo

**Smart services :**

Space management |  
 Push Notification



Visitez notre site web  
 pour plus d'informations




**FIXE - CONE**

Ø17 | Ø25 | Ø40 | Ø59 | Ø75 | Ø96 |  
 Ø125 | Ø153 mm  
 2400 K | 2700 K | 3000 K | 3500 K |  
 4000 K | Tunable warm  
 CRI90 | CRI97 | CRI90 HE  
 Jusqu'à 2247 lm  
 jusqu'à 117 lm/W  
 SS | S | M | F | WF

**FIXE - SQUIRCLE**

Ø40 | Ø59 | Ø75 mm  
 2400 K | 2700 K | 3000 K | 3500 K |  
 4000 K | Tunable warm  
 CRI90 | CRI97 | CRI90 HE  
 Jusqu'à 1339 lm  
 jusqu'à 112 lm/W  
 SS | S | M | F | WF

**FIXE - DOME**

Ø59 | Ø75 | Ø96 mm  
 2400 K | 2700 K | 3000 K | 3500 K |  
 4000 K | Tunable warm  
 CRI90 | CRI97 | CRI90 HE  
 Jusqu'à 2247 lm  
 jusqu'à 117 lm/W  
 SS | S | M | F | WF

**FIXE - DOME SPACE**

Ø59 | Ø75 | Ø96 mm  
 2400 K | 2700 K | 3000 K | 3500 K |  
 4000 K | Tunable warm  
 CRI90 | CRI97 | CRI90 HE  
 Jusqu'à 2247 lm  
 jusqu'à 117 lm/W  
 SS | S | M | F | WF

**FIXE - SOFT**

Ø59 | Ø75 mm  
 2400 K | 2700 K | 3000 K | 3500 K |  
 4000 K | Tunable warm  
 CRI90 | CRI97 | CRI90 HE  
 Jusqu'à 1339 lm  
 jusqu'à 112 lm/W  
 SS | S | M | F | WF

**FIXE - SOFT SPACE**

Ø59 | Ø75 mm  
 2400 K | 2700 K | 3000 K | 3500 K |  
 4000 K | Tunable warm  
 CRI90 | CRI97 | CRI90 HE  
 Jusqu'à 1339 lm  
 jusqu'à 112 lm/W  
 SS | S | M | F | WF

**EASY ADJUSTABLE**

Ø40 | Ø59 | Ø75 | Ø96 |  
 Ø125 | Ø153 mm  
 2400 K | 2700 K | 3000 K | 3500 K |  
 4000 K | Tunable warm  
 CRI90 | CRI97 | CRI90 HE  
 Jusqu'à 1750 lm  
 jusqu'à 100 lm/W  
 SS | S | M | F | WF

**DOUBLE ADJUSTABLE**


Ø40 | Ø59 | Ø75 | Ø96 mm  
 2400 K | 2700 K | 3000 K | 3500 K |  
 4000 K | Tunable warm  
 CRI90 | CRI97 | CRI90 HE  
 Jusqu'à 1750 lm  
 jusqu'à 100 lm/W  
 SS | S | M | F | WF

**TILTED**

Ø59 | Ø75 | Ø96 mm  
 2400 K | 2700 K | 3000 K | 3500 K |  
 4000 K | Tunable warm  
 CRI90 | CRI97 | CRI90 HE  
 Jusqu'à 1750 lm  
 jusqu'à 100 lm/W  
 M | F | WF

**WALL WASHER**

Ø40 | Ø59 | Ø75 | Ø96 mm  
 2400 K | 2700 K | 3000 K | 3500 K |  
 4000 K | Tunable warm  
 CRI90 | CRI97 | CRI90 HE  
 Jusqu'à 1200 lm  
 jusqu'à 81 lm/W  
 WW

**SHALLOW**

Ø75 mm  
 2400 K | 2700 K | 3000 K | 3500 K |  
 4000 K | Tunable warm  
 CRI90  
 Jusqu'à 1250 lm  
 jusqu'à 113 lm/W  
 SS | S | M | F | WF

**PROFESSIONAL P&G**

Ø125 | Ø153 mm  
 2400 K | 2700 K | 3000 K | 3500 K |  
 4000 K | Tunable warm  
 CRI90 | CRI97 | CRI90 HE  
 Jusqu'à 2600 lm  
 jusqu'à 120 lm/W  
 SS | S | M | F | WF



## Autres versions disponibles

### Suspensions



Laser Evo suspension

### Appareils pour rails basse tension



Laser Evo suspension pour Filorail



Laser Evo suspension pour rails basse tension / Superrail

### Plafonniers



Laser Evo plafond

2400 K | 2700 K | 3000 K |  
3500 K | 4000 K |  
Tunable warm (1800 K-4000 K)  
CRI90 | CRI95 | CRI97 | CRI90 HE  
IP20 | IP44 | IP65  
jusqu'à 8 tailles  
Fixe | Orientable  
(Rotation 358° - Inclinaison 35°)  
Frame | Minimal (par accessoires)  
Classe II | III (alimentation à  
commander séparément)  
Lentille | Réflecteur  
Casambi  
DALI-2  
ON/OFF  
0/1-10 V  
Coupe de phase  
Capteur HF Organic Response  
Capteur HF Casambi

### Intelligent Light Solutions

#### Commandes intelligentes :

Organic Response (commande + capteur)  
Quick BLE (Casambi)  
Quick DALI  
Master Pro Evo

#### Smart services :

Space management |  
Push Notification

#### Finitions optiques



#### Finitions optiques pour Soft Space et Dome Space :



Visitez notre site web  
pour plus d'informations

Laser evo : 6 tailles  
(Ø17/25/40/59/75/96  
mm) encastré avec cadre  
disponible à partir de mars  
2026, encastré sans cadre  
disponible à partir de  
décembre 2026

Laser evo : 2 tailles (Ø125/153  
mm) encastré disponible à  
partir de novembre 2026

Laser evo : 2 tailles (Ø59/75  
mm) suspension, plafonnier,  
rail BT et multiple disponibles  
à partir de novembre 2026





Songyuan House - Ville ancienne de Zhujiajiao, Chine - Produit : Laser - Orientable rond | Minimal | Ø75 mm | Noir  
Ph: Wang Zilu



#### FIXE ROND

Ø17 | Ø25 | Ø38 | Ø59 | Ø75 | Ø96 mm  
2700 K | 3000 K | 3500 K | 4000 K  
CRI80 | CRI90  
Jusqu'à 2138 lm  
jusqu'à 125 lm/W  
S | M | F | WF  
Frame | Minimal



#### FIXE CARRÉ

Ø59 | Ø75 mm  
2700 K | 3000 K  
CRI90  
Jusqu'à 1069 lm  
jusqu'à 106 lm/W  
M | F | WF  
Frame | Minimal



#### ORIENTABLE ROND

Ø38 | Ø59 | Ø75 | Ø96 mm  
2700 K | 3000 K | 3500 K | 4000 K  
CRI90  
Jusqu'à 2147 lm  
jusqu'à 126 lm/W  
S | M | F | WF  
Frame | Minimal



#### WALL WASHER ROND

Ø38 | Ø75 | Ø96 mm  
2700 K | 3000 K | 3500 K | 4000 K  
CRI90  
Jusqu'à 1118 lm  
jusqu'à 79 lm/W  
WW  
Frame | Minimal



### WALL WASHER CARRÉ

Ø75 mm

2700 K | 3000 K

CRI90

Jusqu'à 739 lm

jusqu'à 73 lm/W

WW

Frame | Minimal

### Autres versions disponibles

Plafonniers p. 230



Laser plafond

Suspensions  
p. 156



Laser  
Suspension

Appareil pour rails basse tension  
p. 100



Laser suspen-  
sion pour Filorail



Laser suspen-  
sion pour rail  
basse tension

2700 K | 3000 K | 3500 K | 4000 K

CRI80 | CRI90

IP20 | IP44 | IP65

6 tailles

Fixe | Orientable

Frame | Minimal

Classe III (Alimentation à commander  
séparément)

UGR < 10

ON/OFF

0/1-10 V

DALI-2

Coupure de phase

Kit d'urgence

#### Finitions du corps



01  
Blanc



04  
Noir

#### Finitions optiques



01  
Blanc



14  
Or



E8  
Or satiné



E7  
Chrome



E6  
Chrome bruni



04  
Noir



Autres récompenses :  
FX International Interior Design Award 2016

### Intelligent Light Solutions

Commandes intelligentes :

Organic Response (commande + capteur)

Quick BLE (Casambi)

Quick DALI

Master Pro Evo

Smart services :

Space management |

Push Notification



Visitez notre site web  
pour plus d'informations



### Ø60 mm ENCASTRÉ

3000 K | 3500 K | 4000 K

Jusqu'à 1766 lm

jusqu'à 154 lm/W

S | M | F | WF



### Ø80 mm ENCASTRÉ

3000 K | 3500 K | 4000 K

Jusqu'à 3088 lm

jusqu'à 172 lm/W

SS | S | M | F | WF



### Ø90 mm ENCASTRÉ

3000 K | 3500 K | 4000 K

Jusqu'à 4306 lm

jusqu'à 176 lm/W

SS | S | M | F | WF

### Autres versions disponibles


Appareils pour rails tension de réseau  
p. 66

Plafonniers p. 246

Suspensions p. 155



Tack



Tack suspension



Tack plafond



Tack suspension

3000 K | 3500 K | 4000 K

CRI90

IP20 | IP40

3 tailles

Rotation 358° | Inclinaison 80°

Lentille | Réflecteur

Classe II

DALI-2

### Finitions



01  
Blanc



V0  
Noir mat

### Intelligent Light Solutions

#### Commandes intelligentes :

Organic Response (commande + capteur)

Quick BLE (Casambi)

Quick DALI

Master Pro Evo

#### Smart services :


Space management |

Push Notification



Visitez notre site web  
pour plus d'informations

Tack : encastré  
disponible à partir de  
mars 2026



LAC Lugano Art and Culture - Lugano, Suisse - Produit : Pixel Plus - Ø125 mm | Noir  
Ph: Paolo Carlini



3000 K | 4000 K  
CRI90  
IP23  
2 tailles  
Orientable  
Frame  
Rotation 365° | Inclinaison +40° - 65°  
Classe II  
DALI | DALI-2

#### Intelligent Light Solutions

**Commandes intelligentes :**  
Organic Response (commande + capteur)  
Quick BLE (Casambi)  
Quick DALI  
Master Pro Evo

#### Smart services :

Space management |  
Push Notification

#### Finitions



#### ENCASTRÉ


Ø125 | Ø196 mm  
3000 K | 4000 K  
Jusqu'à 4399 lm  
jusqu'à 123 lm/W  
M | F | WF  
Frame  
Orientable



Visitez notre site web  
pour plus d'informations



Caffè Bistrot Euclide - Rome, Italie - Produit : Tecnica Evo - Ø92 mm | Encastré | Noir  
Ph: Francesca Di Stefano Photography


**Ø92 mm ENCASTRÉ**

3000 K | 4000 K

Jusqu'à 3393 lm

jusqu'à 126 lm/W

M | F | WF


**Ø117 mm ENCASTRÉ**

3000 K | 4000 K

Jusqu'à 5263 lm

jusqu'à 144 lm/W

M | F | WF | VWF

**Ø117 mm ENCASTRÉ ALIMENTAIRE**

2700 K | 3000 K | 6500 K

Jusqu'à 3867 lm

jusqu'à 96 lm/W

F

**Autres versions disponibles**Appareils pour rails tension de réseau  
p. 68

Suspensions p. 154



Tecnica Evo

Tecnica Evo  
suspensionTecnica Evo  
suspension

2700 K | 3000 K | 4000 K | 6500 K

CRI80 | CRI90

IP20

2 tailles

Orientable

Rotation 359° | Inclinaison +60°-20°

Frame

Classe II

DALI-2

ON/OFF

**Finitions**01  
Blanc04  
Noir**Intelligent Light Solutions**

Commandes intelligentes :

Organic Response (commande + capteur)

Quick BLE (Casambi)

Quick DALI

Master Pro Evo

Smart services :

Space management |

Push Notification

Visitez notre site web  
pour plus d'informations

# LIGHT SHED 60

design iGuzzini




Université de Macerata. Loggia del Grano - Macerata, Italie - Produit : Light Shed 60 - Encastré | UGR<19 | 600×600 mm | Gris  
Ph: Studio Buschi






### 60 ENCASTRÉ

600×600 mm  
 3000 K | 4000 K | Tunable White  
 Jusqu'à 3976 lm  
 jusqu'à 139 lm/W  
 UGR < 19



### 60 DB ENCASTRÉ

600×600 mm  
 3000 K | 4000 K | Tunable White  
 Jusqu'à 3274 lm  
 jusqu'à 115 lm/W  
 UGR < 19



### LINEN ENCASTRÉ

600×600 mm  
 3000 K | 4000 K | Tunable White  
 Jusqu'à 3496 lm  
 jusqu'à 123 lm/W  
 UGR < 19


### Autres versions disponibles

Suspensions p. 132



Light Shed 60 suspension

### Accessoires intelligents pour Light Shed



Cache avec support pour caméra extérieure / semi-encastrée



Cache avec support pour caméra encastrée



Couvercle avec multi-capteur lux et mouvement

3000 K | 4000 K |  
 Tunable White (2700 K - 6500 K)  
 CRI80 | CRI90  
 IP20 | IP43  
 1 taille  
 Fixe  
 MPO (Micro Prismatic Optic)  
 Classe II  
 Casambi  
 DALI-2  
 ON/OFF urgence

### Intelligent Light Solutions







#### Commandes intelligentes :

Organic Response (commande + capteur)  
 Quick BLE (Casambi)  
 Quick DALI  
 Master Pro Evo

#### Smart services :

Space management |  
 Push Notification

#### Finitions

-  01 Blanc
-  15 Gris
-  07 Vert
-  E8 Or satiné
-  S0 Écru
-  16 Bleu



Autres récompenses :  
 Gold Certificate « Les Grands Prix du Design » 2022  
 IES Progress Report 2023



Visitez notre site web  
 pour plus d'informations




MOL Campus - Budapest, Hongrie - Produit : iN60 Evo  
Ph: HGEsch Photography



## SYSTÈME SPACE

Blanc transparent | Noir transparent  
1200 | 2400 mm  
Module LED  
3000 K | 3500 K | 4000 K |  
Tunable White  
jusqu'à 6059 lm/m  
jusqu'à 169 lm/W  
GL | UGR < 19  
Émission orientable vers le haut et vers le bas




## SYSTÈME MMO

Optique modulaire métallisée  
1200 | 2400 mm  
Module LED  
3000 K | 3500 K | 4000 K |  
Tunable White  
jusqu'à 5696 lm/m  
jusqu'à 154 lm/W  
UGR < 19




## SYSTÈME MPO

Optique microprismatique  
600 | 900 | 1200 | 3600 mm  
Module LED - Écran avec support  
3000 K | 3500 K | 4000 K  
jusqu'à 1596 lm/m  
jusqu'à 141 lm/W  
UGR < 19  
Module lumineux angulaire



## SYSTÈME OPAL

600 | 900 | 1200 | 3600 mm  
Module LED - Écran avec support  
3000 K | 3500 K | 4000 K  
jusqu'à 4898 lm/m  
jusqu'à 147 lm/W  
EG  
Module lumineux angulaire



### SYSTÈME WALL WASHER

600 | 1200 mm

Module LED

3000 K | 3500 K | 4000 K

jusqu'à 1642 lm/m

jusqu'à 104 lm/W

WW

### Autres versions disponibles

Appareils pour rails tension de réseau p. 76 / Systèmes linéaires p. 180



iN60 Evo Système Space



iN60 Evo Système MMO



iN60 Evo Système MPO



iN60 Evo Système Opal



iN60 Evo Système Wall Washer

### Suspensions p. 137



iN60 Evo Système Space



iN60 Evo Système MMO



iN60 Evo Système MPO



iN60 Evo Système Opal



iN60 Evo Système Wall Washer



iN60 Evo MMO autonome



iN60 Evo MPO autonome



iN60 Evo Opal autonome



iN60 Evo Space autonome

### Accessoires intelligents pour iN60 Evo




Organic Response capteur lux et mouvement



Casambi capteur lux et mouvement



DALI-2 capteur lux et mouvement



Casambi - Interface de contrôle DALI



Module émetteur-récepteur Li-Fi

3000 K | 3500 K | 4000 K | Tunable White (2700 K - 6500 K)

CRI80 | CRI90

IP20

GL | UGR<19 | WW

Émission vers le haut et vers le bas | Émission vers le bas | Contrôle indépendant de l'émission vers le haut et vers le bas

Classe I

Organic Response (commande + capteur)

Casambi | Capteur Casambi | Capteur Casambi HF

DALI-2 | Capteur DALI-2

Li-Fi

### Intelligent Light Solutions

#### Commandes intelligentes :

Organic Response (commande + capteur)

Quick BLE (Casambi)


Quick DALI

Master Pro Evo

#### Smart services :

Space management | Push Notification

#### Finitions



01 Blanc

04 Noir


12 Aluminium



Visitez notre site web pour plus d'informations



Bureaux Klöckner & CO - Duisburg, Allemagne - Produit : iN30 - Low Contrast et High Contrast | Blanc  
Ph: Jens Kirchner



### ENCASTRÉ LOW CONTRAST

1200 | 2400 | 600x600 mm

3000 K | 4000 K

Jusqu'à 4081 lm

jusqu'à 107 lm/W

EG

Frame

CRI80



### ENCASTRÉ HIGH CONTRAST

1200 mm (2x5 cellules) | 1400 mm (2x10 cellules)

3000 K | 4000 K

Jusqu'à 4131 lm

jusqu'à 90 lm/W

WF

Frame

CRI90 | CRI95

### Autres versions disponibles

Plafonniers p. 252

Suspensions p. 140



iN30 plafond  
Low Contrast



iN30 plafond  
High Contrast



iN30 suspension  
Low Contrast



iN30 suspension  
High Contrast

Systemes linéaires p. 174



iN30 plafond  
Low Contrast



iN30 plafond  
High Contrast



iN30 suspension  
Low Contrast



iN30 suspension  
High Contrast

3000 K | 4000 K

CRI80 | CRI90 | CRI95

IP20

### 2 Autres versions disponibles

Fixe

Frame

Classe I

DALI-2

### Finitions



01  
Blanc



04  
Noir



12  
Aluminium

### Intelligent Light Solutions

#### Commandes intelligentes :

Organic Response (commande + capteur)

Quick BLE (Casambi)

Quick DALI

Master Pro Evo

#### Smart services :

Space management |

Push Notification



Visitez notre site web  
pour plus d'informations



Bureaux Wargaming - Nicosie, Chypre - Produit : iN30 Low contrast et High contrast | Blanc  
Ph: Maria Efthymiou



### SYSTÈME OPAL

1200 | 2400 mm

2700 K | 3000 K | 3500 K | 4000 K

jusqu'à 1700 lm/m

jusqu'à 102 lm/W

EG

Frame | Minimal

CRI80 | CRI90



### SYSTÈME HIGH CONTRAST

1200 | 2400 mm

2700 K | 3000 K | 3500 K | 4000 K

jusqu'à 2500 lm/m

jusqu'à 95 lm/W

S | F | WF | VWF

Frame | Minimal

CRI90



### SYSTÈME WALL WASHER

1200 | 2400 mm

2700 K | 3000 K | 3500 K | 4000 K

jusqu'à 1250 lm/m

jusqu'à 85 lm/W

WW

Frame | Minimal

CRI80 | CRI90

3000 K | 3500 K | 4000 K |  
Tunable White

CRI80 | CRI90 | CRI95

IP20

Système | Autonome

Encastré | En saillie |  
Suspension

Classe I

Organic Response (commande + capteur)

Casambi | Capteur Casambi |  
Capteur Casambi HF

DALI-2 | Capteur DALI-2

Li-Fi

### Intelligent Light Solutions

#### Commandes intelligentes :

Organic Response (commande + capteur)

Quick BLE (Casambi)

Quick DALI

Master Pro Evo

#### Smart services :

Space management |  
Push Notification

#### Finition



01  
Blanc



04  
Noir



12  
Aluminium



Visitez notre site web  
pour plus d'informations  
IN30 EVO disponible à  
partir de  
septembre 2026



Siège de Santini Spa - Bergame, Italie - Produit : Isola - UGR<19 | Ø600 mm | Blanc  
Ph: Paolo Carlini



### ENCASTRÉ

Ø600 | Ø900 | Ø1200 mm

3000 K | 4000 K | Tunable White

Jusqu'à 24 678 lm

jusqu'à 153 lm/W

GL | UGR < 19

### Autres versions disponibles

Plafonniers p. 234



Isola plafonnier

Suspensions  
p. 160



Isola suspension

Appliques p. 212



Isola applique

3000 K | 4000 K | Tunable White

CRI80 | CRI90

IP20 | IP40

3 tailles

Classe II

GL | UGR < 19

Émission vers le haut et vers le bas | Émission vers le bas

DALI-2

### Finitions



01  
Blanc



04  
Noir

### Intelligent Light Solutions

Commandes intelligentes :

Organic Response (commande + capteur)

Quick BLE (Casambi)

Quick DALI

Master Pro Evo

Smart services :

Space management |

Push Notification



Visitez notre site web  
pour plus d'informations



## ENCASTRÉ CARRÉ

600×600 | 625×625 mm

Jusqu'à 4700 lm

jusqu'à 160 lm/W

UGR < 19

## ENCASTRÉ RECTANGULAIRE

1200×300 mm

Jusqu'à 4700 lm

jusqu'à 160 lm/W

UGR < 19

## Autres versions disponibles

Plafonniers p. 257



iPlan Next carré  
plafonnier



iPlan Next  
rectangulaire  
plafond

Suspensions p. 165



iPlan Next carré  
suspension



iPlan Next  
rectangulaire  
suspension

3000 K | 4000 K

CRI90

IP20 | IP40

3 tailles

Classe II

UGR < 19

Organic Response (commande + capteur)

Casambi | Capteur Casambi

DALI-2 | Capteur DALI-2

ON/OFF



Finition

01  
Blanc

## Intelligent Light Solutions

Commandes intelligentes :

Organic Response (commande + capteur) | Quick BLE (Casambi) | Quick DALI Master Pro Evo

Smart services :

Space management |  
Push Notification



Visitez notre site web  
pour plus d'informations

iPlan Next : ON/OFF,  
Casambi disponible à  
partir de mai 2026



## ENCASTRÉ CARRÉ

600×600 | 625×625 mm

Jusqu'à 3700 lm

jusqu'à 117 lm/W

GL | UGR < 19

Frame

Fixe

## ENCASTRÉ RECTANGULAIRE

1200×300 mm

Jusqu'à 3600 lm

jusqu'à 111 lm/W

GL | UGR < 19

Frame

Fixe

## Autres versions disponibles

Plafonniers p. 256



iPlan Access  
plafonnier carré



iPlan Access  
plafonnier  
rectangulaire

Suspensions p. 164



iPlan Access car-  
ré suspension



iPlan Access  
rectangulaire  
suspension

3000 K | 4000 K

CRI80 | CRI90

IP20 | IP40

3 tailles

Classe II

GL | UGR < 19

DALI-2

Capteur lux et mouvement



### Finition

01  
Blanc

## Intelligent Light Solutions

Commandes intelligentes :

Organic Response (commande + capteur)

Quick BLE (Casambi)

Quick DALI

Master Pro Evo

Smart services :

Space management |

Push Notification



Visitez notre site web  
pour plus d'informations



# APPAREILS POUR RAILS TENSION DE RÉSEAU




48 | SIPARIO



52 | PALCO/PALCO PRO



58 | VIEW



60 | NEWFO



62 | LE PERROQUET



66 | TACK



68 | TECNICA EVO




70 | BETWO



72 | SPACEPAD



74 | LIGHT SHED 14



76 | IN60 EVO



78 | MAINS VOLTAGE TRACK



**Ø56**

Jusqu'à 1186 lm

jusqu'à 79 lm/W

S | M | F | WF | VWF

Opti Beam Lens |  
Opti Beam Refractor



**Ø73**

Jusqu'à 2162 lm

jusqu'à 105 lm/W

S | M | F | WF | VWF

Opti Beam Reflector | Opti Beam Lens  
| Opti Beam Refractor



**Ø86**

Jusqu'à 2376 lm

jusqu'à 112 lm/W

S | M | F | WF | VWF

Opti Beam Reflector | Opti Beam Lens  
| Opti Beam Refractor



**Ø122**

Jusqu'à 3872 lm

jusqu'à 111 lm/W

SS | S | M | F | WF | VWF

Opti Beam Reflector | Opti Beam Lens  
| Opti Beam Refractor

**WALL WASHER Ø56**

Jusqu'à 1015 lm

jusqu'à 67 lm/W

WW

Opti Beam Lens | Opti Beam Refractor

**WALL WASHER Ø73**

Jusqu'à 1198 lm

jusqu'à 70 lm/W

WW

Opti Beam Reflector |  
Opti Beam Lens | Opti Beam Refractor**WALL WASHER Ø86**

Jusqu'à 1500 lm

jusqu'à 83 lm/W

WW

Opti Beam Reflector |  
Opti Beam Lens | Opti Beam Refractor**WALL WASHER Ø122**

Jusqu'à 2325 lm

jusqu'à 79 lm/W

WW

Opti Beam Reflector |  
Opti Beam Lens | Opti Beam Refractor**CADREUR Ø40**

Jusqu'à 35 lm

9 W

12°

**ZOOM CADREUR Ø86**

Jusqu'à 960 lm

20 W

20° à 32°

**BEAMER Ø40**

Jusqu'à 400 lm

10 W

8,5° à 56,5°

**BEAMER Ø86**

Jusqu'à 1456 lm

20 W

13° à 56°

**RGBW Ø122**

Jusqu'à 1800 lm

jusqu'à XX lm/W

M | F | WF | VWF

Opti Beam Lens |  
Opti Beam Refractor

RGBW (blanc 3000 K)



## Autres versions disponibles

Appareils pour rails basse tension p. 82

Appliques p. 202 / Plafonniers p. 236



Sipario Basse  
Tension



Sipario Basse  
Tension  
Wall Washer



Sipario Basse  
Tension avec tige




Sipario Basse  
Tension Cadreur



Sipario Basse  
Tension Beamer



Sipario en saillie



Sipario encastré

## ACCESSOIRES OPTI BEAM REFRACTOR

- 1 Opti Beam refractor
- 2 Déflecteur en nid d'abeille
- 3 Écran cylindrique
- 4 Lame d'obturateur
- 5 Déflecteurs



2700 K | 3000 K | 3500 K | 4000 K |  
Tunable White | RGBW  
CRI90 | CRI97  
IP20  
5 tailles  
Orientable - Rotation 360° | Inclinaison 90°  
Opti Beam Reflector |  
Opti Beam Lens | Opti Beam Refractor  
Classe I, II  
Casambi  
DALI-2  
Grad. manuel

### Accessoires intelligents pour la rail MV

Organic Response (commande + capteur)  
Capteur Casambi  
Casambi - Interface DALI

### Intelligent Light Solutions

#### Commandes intelligentes :

Organic Response (commande + capteur)  
Quick BLE (Casambi)  
Quick DALI  
Master Pro Evo

#### Smart services :

Space management |  
Push notification

#### Finitions



Visitez notre site web  
pour plus d'informations

# PALCO / PALCO PRO

design Artec Studio



C.P. Hart Showroom Waterloo-Londres, Royaume-Uni - Produit : Palco - Palco | Ø102 mm | Noir  
Ph: James Newton



## PALCO PRO Ø62 mm

Jusqu'à 1366 lm

jusqu'à 70 lm/W

SS | S | M | F | WF | WW

Opti Beam Lens | Opti Beam Refractor

Classe I, II



## PALCO PRO Ø86 mm

Jusqu'à 1776 lm

jusqu'à 96 lm/W

SS | S | M | F | WF | WW

Opti Beam Lens | Opti Beam Refractor

Classe I, II



## PALCO PRO Ø102 mm

Jusqu'à 1978 lm

jusqu'à 99 lm/W

SS | S | M | F | WF | WW

Opti Beam Lens | Opti Beam Refractor

Classe I, II



## PALCO PRO Ø122 mm


Jusqu'à 2736 lm

jusqu'à 93 lm/W

SS | S | M | F | WF | WW

Opti Beam Lens | Opti Beam Refractor

Classe I, II

**PALCO Ø62 mm**

Jusqu'à 1659 lm

Jusqu'à 99 lm

SS | S | M | F | WF

Opti Beam Reflector | Opti Beam Lens

Classe II

**PALCO Ø86 mm**

Jusqu'à 2605 lm

Jusqu'à 106 lm

SS | S | M | F | WF

Opti Beam Reflector | Opti Beam Lens

Classe II

**PALCO Ø102 mm**

Jusqu'à 2413 lm

jusqu'à 91 lm/W

SS | S | M | F | WF

Opti Beam Reflector | Opti Beam Lens

Classe I

**PALCO Ø122 mm**

Jusqu'à 3393 lm

jusqu'à 108 lm/W

SS | S | M | F | WF

Opti Beam Reflector | Opti Beam Lens

Classe I

**PALCO Ø142 mm**

Jusqu'à 6429 lm

jusqu'à 114 lm/W

SS | S | M | F | WF

Opti Beam Reflector

Classe I

**PALCO WALL WASHER Ø86 mm**

Jusqu'à 1369 lm

jusqu'à 56 lm/W

WW

Opti Beam Lens

Classe II

**PALCO WALL WASHER Ø102 mm**

Jusqu'à 1248 lm

jusqu'à 47 lm/W

WW

Opti Beam Lens

Classe I

**PALCO WALL WASHER Ø122 mm**

Jusqu'à 1806 lm

jusqu'à 57 lm/W

WW

Opti Beam Lens

Classe I

**PALCO WALL WASHER Ø142 mm**

Jusqu'à 3463 lm

jusqu'à 61 lm/W

WW

Opti Beam Lens

Classe I

**PALCO CADREUR Ø37 mm**

Jusqu'à 38 lm

Cadreur

Gobo 5° - 10°

Classe II

M | F | WF

**PALCO CADREUR Ø99 mm**

Jusqu'à 828 lm

Cadreur

Gobo 30° - 40°

Classe II

M | F | WF

**PALCO CADREUR Ø115 mm**

Jusqu'à 1344 lm

Cadreur

Gobo 30° - 40°

Classe I

M | F | WF



Musée moderne d'Istanbul - Istanbul, Turquie - Produit : Palco - Palco | Palco Wall Washer | Ø122 mm | Blanc  
Ph: Cemal Emden



RINASCENTE - Florence, Italie - Produit : Palco - Palco | Ø102 mm | Blanc  
Ph: Paolo Bramati

## Autres versions disponibles

---

Appareils pour rails basse tension p. 86



Palco Basse  
Tension pour  
Filorail



Palco Basse  
Tension Cadreur  
pour Filorail



Palco Basse  
Tension Applique  
Washer pour  
Filorail



Palco Basse  
Tension



Palco Basse  
Tension Wall  
Washer

---

Plafonniers p. 204




Palco en saillie



Palco Profilatore  
en saillie




Palco encastré



Palco Cadreur  
encastré

## ACCESSOIRES OPTI BEAM REFRACTOR

- 1 Réflecteur interchangeable
- 2 Réfracteur pour distribution elliptique moyenne
- 3 Réfracteur pour distribution elliptique large
- 4 Filtre Soft Lens
- 5 Grille nid d'abeille
- 6 Écran cylindrique
- 7 Ailettes directionnelles.



## ACCESSOIRES OPTI BEAM LENS

- 8 Opti Beam Refractor Medium
- 9 Opti Beam Refractor Flood
- 10 Opti Beam Refractor Wide Flood
- 11 Réfracteur pour distribution elliptique moyenne
- 12 Réfracteur pour distribution elliptique large
- 13 Grille nid d'abeille



2700 K | 3000 K | 3500 K | 4000 K

CRI80 | CRI90 | CRI97

IP20 | IP40

Classe I, II

Opti Beam Reflector |

Opti Beam Lens | Opti Beam Refractor

DALI-2 | Casambi | Grad. manuel

Casambi

Grad. manuel

### Finitions



01  
Blanc



04  
Noir



### Autres récompenses

Premio dei premi per l'innovazione 2018  
CODEGA 2018  
German Design Award 2018  
Delta award 2018  
Progress Report Selection 2020

## Intelligent Light Solutions

### Commandes intelligentes :

Organic Response (commande + capteur)

Quick BLE (Casambi)

Quick DALI

Master Pro Evo

### Smart services :

Space management |

Push notification

## Accessoires intelligents pour la rail MV

Organic Response (commande + capteur)

Capteur Casambi

Casambi - Interface DALI



Visitez notre site web  
pour plus d'informations



Inside Out Centre for the Arts - Johannesburg, Afrique du Sud - Produit : View  
Ph: Brandon Barnard



**130×110 mm**

3000 K | 4000 K

Jusqu'à 1530 lm

jusqu'à 110 lm/W

VWF



**170×126 mm**

3000 K | 4000 K

Jusqu'à 3159 lm

jusqu'à 113 lm/W

VWF




**210×146 mm**

3000 K | 4000 K

Jusqu'à 3813 lm

jusqu'à 111 lm/W

VWF



**WALL WASHER 130×110 mm**

3000 K | 4000 K

Jusqu'à 1224 lm

jusqu'à 89 lm/W

WW


**WALL WASHER 170×126 mm**

3000 K | 4000 K

Jusqu'à 2810 lm

jusqu'à 101 lm/W

WW

**WALL WASHER 210×146 mm**

3000 K | 4000 K

Jusqu'à 3266 lm

jusqu'à 95 lm/W

WW

**Autres versions disponibles**

Appliques p. 200

View  
Monté au mur

3000 K | 4000 K

CRI80 | CRI90 | CRI97

IP20

5 tailles

Rotation à 360° | Inclinaison à 90°

Classe I, II

DALI-2

**Intelligent Light Solutions**

Commandes intelligentes :

Organic Response (commande + capteur)

Quick BLE (Casambi)

Quick DALI

Master Pro Evo

Smart services :

Space management |

Push notification


**Accessoires intelligents pour la rail MV**

Organic Response (commande + capteur)

Capteur Casambi

Casambi - Interface DALI

**Finitions**04  
Noir47  
Blanc / Noirreddot winner 2017  
best of the bestAutres récompenses  
German Design Award 2019Visitez notre site web  
pour plus d'informations



**Ø88 mm  
POUR RAILS TENSION DE RÉSEAU**

Jusqu'à 1818 lm

jusqu'à 101 lm/W

S | M | F | WF

Classe II

DALI-2 | Casambi

**Ø116 mm  
POUR RAILS TENSION DE RÉSEAU**

Jusqu'à 2519 lm

jusqu'à 105 lm/W

M | F | WF

Classe II

DALI-2 | Casambi

**SUSPENSION Ø88 mm  
POUR RAILS TENSION DE RÉSEAU**

Jusqu'à 1818 lm

jusqu'à 101 lm/W

M | F | WF

Classe II

DALI-2 | Casambi

**SUSPENSION Ø116 mm  
POUR RAILS TENSION DE RÉSEAU**

Jusqu'à 2519 lm

jusqu'à 105 lm/W

F | WF

Classe II

DALI-2 | Casambi

## Autres versions disponibles

Appareils pour rails basse tension p. 94



Newfo Basse  
Tension pour  
Filorail



Newfo Basse  
Tension  
suspension pour  
Filorail



Newfo Basse  
Tension



Newfo Basse  
Tension  
suspension



Newfo Basse  
Tension pour  
Superrail



Newfo Basse  
Tension  
suspension pour  
Superrail

## Plafonniers



Newfo en saillie



Newfo en saillie  
suspension



Newfo encastré



Newfo encastré  
suspension

2700 K | 3000 K | 3500 K | 4000 K

CRI90

IP20 | IP43

Spot : Rotation à 360° | Inclinaison à 90°  
Suspension : Rotation de 360° | Inclinaison de 350°

Opti Beam Reflector |  
Opti Beam Lens | Opti Beam Refractor

Classe II

Casambi

DALI-2

### Intelligent Light Solutions

#### Commandes intelligentes :

Organic Response (commande + capteur)

Quick BLE (Casambi)

Quick DALI

Master Pro Evo

#### Smart services :

Space management |

Push notification

### Accessoires intelligents pour la rail MV

Organic Response (commande + capteur)

Capteur Casambi

Casambi - Interface DALI

#### Finitions du corps



01  
Blanc



04  
Noir



N8  
Titane

#### Finitions optiques



04  
Noir



N8  
Titane



U7  
Laiton



V6  
Cuivre mat



Visitez notre site web  
pour plus d'informations



Bureau privé - Chicago, USA - Produit : Le Perroquet - Suspension | Ø156 mm | Gris/Noir  
Ph: Nic Lehoux



**Ø89 mm**

Jusqu'à 1768 lm

jusqu'à 79 lm/W

M | F | WF



**Ø156 mm**

Jusqu'à 3665 lm

jusqu'à 98 lm/W

S | F | WF



**Ø162 mm**

Jusqu'à 4305 lm

jusqu'à 99 lm/W

M | F | WF



**SUSPENSION Ø89 mm**

Jusqu'à 1768 lm

jusqu'à 79 lm/W

M | F | WF



**SUSPENSION Ø156 mm**

Jusqu'à 3665 lm

jusqu'à 97 lm/W

S | F | WF




**SUSPENSION Ø162 mm**

Jusqu'à 4305 lm

jusqu'à 99 lm/W

M | F | WF



Marina Temple - Mexico, Mexique - Produit : Le Perroquet - Suspension | Ø156 mm | Gris/Noir  
Ph: Jaime Navarro

## Autres versions disponibles

Appareils pour rails basse tension  
p. 98



Le Perroquet pour rail Filorail



Le Perroquet suspension pour Filorail



Le Perroquet applique/plafond




Le Perroquet suspension




Le Perroquet applique/plafond



Le Perroquet encastré



Le Perroquet en saillie



Le Perroquet en saillie suspension

Appliques  
p. 208

Suspensions  
p. 150

Plafonniers p. 242

## ACCESSOIRES

- 1 Réfracteur à diffusion elliptique
- 2 Écran cylindrique
- 3 Ailettes directionnelles



1



2



3

3000 K

CRI90

IP20 | IP40

3 tailles

Opti Beam Reflector

Classe I

DALI-2

Spot : Rotation à 360° | Inclinaison à 90°

Suspension : Rotation 328° | Inclinaison 100°

### Finitions



01  
Blanc



74  
Gris/Noir

## Intelligent Light Solutions

### Commandes intelligentes :

Organic Response (commande + capteur)

Quick BLE (Casambi)

Quick DALI

Master Pro Evo

### Smart services :

Space management |

Push notification

## Accessoires intelligents pour la rail MV

Organic Response (commande + capteur)

Capteur Casambi

Casambi - Interface DALI



Visitez notre site web pour plus d'informations



**Ø60 mm**

3000 K | 3500 K | 4000 K

Jusqu'à 1766 lm

jusqu'à 153 lm/W

S | M | F | WF



**Ø80 mm**

3000 K | 3500 K | 4000 K

Jusqu'à 3088 lm

jusqu'à 171 lm/W

SS | S | M | F | WF



**Ø90 mm**

3000 K | 3500 K | 4000 K

Jusqu'à 4352 lm

jusqu'à 177 lm/W

SS | S | M | F | WF



### Ø60 mm SUSPENSION

3000 K | 3500 K | 4000 K

Jusqu'à 1766 lm

jusqu'à 153 lm/W

S | M | F | WF



### Ø80 mm SUSPENSION

3000 K | 3500 K | 4000 K

Jusqu'à 3088 lm

jusqu'à 171 lm/W

SS | S | M | F | WF



### Ø90 mm SUSPENSION

3000 K | 3500 K | 4000 K

Jusqu'à 4352 lm

jusqu'à 177 lm/W

SS | S | M | F | WF


### Autres versions disponibles

Downlights et encastrés p.30



Tack encastré

Suspensions  
p. 155



Tack suspension

Plafonniers p. 246



Tack plafond

### ACCESSOIRES OPTI BEAM REFRACTOR

- 1 Déflecteur en nid d'abeille
- 2 Écran de protection transparent
- 3 Réfracteur à diffusion elliptique
- 4 Filtre Soft Lens
- 5 Baguette de blocage



1 2 3 4 5

3000 K | 3500 K | 4000 K

CRI90

IP20 | IP40

3 tailles

Spot : Rotation à 360° | Inclinaison à 90°  
Suspension : Rotation 360° | Inclinaison 180°

Lentille | Réflecteur

Classe I

DALI-2

ON/OFF

### Intelligent Light Solutions

#### Commandes intelligentes :

Organic Response (commande + capteur)

Quick BLE (Casambi)

Quick DALI

Master Pro Evo

#### Smart services :

Space management |  
Push notification

### Accessoires intelligents pour la rail MV

Organic Response (commande + capteur)

Capteur Casambi

Casambi - Interface DALI

#### Finitions



O1  
Blanc



V0  
Noir mat



Visitez notre site web  
pour plus d'informations



Club Náutico Sevilla - Séville, Espagne - Produit : Tecnica Evo - Ø92 mm | Blanc  
Ph: Courtesy of Jacinto Pérez Elliot Arquitectura



**Ø92 mm**

3000 K | 4000 K

Jusqu'à 3487 lm

jusqu'à 132 lm/W

M | F | WF



**Ø117 mm**

3000 K | 4000 K

Jusqu'à 5263 lm

jusqu'à 143 lm/W

M | F | WF | VWF




**Ø117 mm ALIMENTAIRE**

2700 K | 3000 K | 6500 K

Jusqu'à 3867 lm

jusqu'à 127 lm/W

F



**Ø92 mm SUSPENSION**

3000 K | 4000 K

Jusqu'à 3506 lm

jusqu'à 126 lm/W

M | F | WF



### Ø117 mm SUSPENSION

3000 K | 4000 K

Jusqu'à 5263 lm

jusqu'à 137 lm/W

M | F | WF | VWF



### Ø117 mm SUSPENSION ALIMENTAIRE

2700 K | 3000 K | 6500 K

Jusqu'à 3849 lm


jusqu'à 101 lm/W

F

### Autres versions disponibles

Downlights et encastrés p. 32

Suspensions  
p. 154



Tecnica Evo  
encastré



Tecnica Evo  
suspension

### ACCESSOIRES

- 1 Réflecteur interchangeable
- 2 Verre de protection
- 3 Réfracteur à diffusion elliptique
- 4 Filtre Soft Lens
- 5 Grille nid d'abeille



1



2



3



4



5

2700 K | 3000 K | 4000 K | 6500 K

CRI80 | CRI90

IP20

2 tailles

Spot : Rotation à 360° | Inclinaison à 90°

Suspension : Rotation à 360° | Inclinaison à 90°

Réflecteur

Version alimentaire

Classe I

DALI-2

ON/OFF

### Intelligent Light Solutions

#### Commandes intelligentes :

Organic Response (commande + capteur)

Quick BLE (Casambi)

Quick DALI

Master Pro Evo

#### Smart services :

Space management |

Push notification

### Accessoires intelligents pour la rail MV

Organic Response (commande + capteur)

Capteur Casambi

Casambi - Interface DALI

### Finitions



01  
Blanc



04  
Noir



Visitez notre site web  
pour plus d'informations

# BETWO

design Alfonso Femia/AF\*design



Produit : Betwo - Suspension | UGR<19 | Blanc champagne/Blanc transparent  
Ph: Paolo Carlini



### ÉCLAIRAGE GÉNÉRAL

Ø172 | Ø234 mm

Jusqu'à 4354 lm

jusqu'à 122 lm/W

DALI-2



### UGR < 19

Ø172 | Ø234 mm

Jusqu'à 2447 lm

jusqu'à 122 lm/W

DALI-2



### PURE ÉCLAIRAGE GÉNÉRAL

Ø172 | Ø234 mm

Jusqu'à 4324 lm

jusqu'à 122 lm/W

DALI-2




### Autres versions disponibles

Suspensions p. 152

Plafonniers p. 228



Suspension  
BeTwo



BeTwo plafond

3000 K | 3500 K | 4000 K

CRI90

IP40

2 tailles

Opti Diamond

Classe I

DALI-2

Adaptateur pour installation sur rail à commander séparément

### Intelligent Light Solutions

#### Commandes intelligentes :

Organic Response (commande + capteur)

Quick BLE (Casambi)

Quick DALI

Master Pro Evo

#### Smart services :

Space management |

Push notification

### Accessoires intelligents pour la rail MV

Organic Response (commande + capteur)

Capteur Casambi

Casambi - Interface DALI

Finition optique	
	D8 Blanc
Finitions du corps	
	G0 Blanc / Blanc
	G2 Noir/Noir
	I1 Blanc Champagne
	I3 Noir / Champagne
	R4 Blanc / Transparent
	R5 Noir/Transparent
	R6 Champagne/Transparent


Finition optique	
	D8 Noir
Finitions du corps	
	G1 Blanc / Blanc
	I2 Noir/Noir
	I4 Blanc Champagne
	M6 Noir / Champagne
	R7 Blanc / Transparent
	R8 Noir/Transparent
	R9 Champagne/Transparent



Visitez notre site web  
pour plus d'informations



Tenoha - Milan, Italie - Produit : Spacepad - UGR<19 | 415x140 mm | Noir mat/ Blanc transparent  
Ph: Paolo Carlini



### ÉCLAIRAGE GÉNÉRAL

415x140 mm

Jusqu'à 4350 lm

jusqu'à 164 lm/W

Opti Diamond



### UGR < 19

415x140 mm

Jusqu'à 2480 lm

jusqu'à 166 lm/W

Opti Diamond



### ÉCLAIRAGE GÉNÉRAL 880x140 mm

880x140 mm

Jusqu'à 8734 lm

jusqu'à 170 lm/W

Opti Diamond



### UGR<19 880x140 mm

880x140 mm

Jusqu'à 5611 lm

jusqu'à 176 lm/W

Opti Diamond

2700 K | 3000 K | 3500 K | 4000 K

CRI80 | CRI90

IP20

2 tailles

Orientable

Rotation 360°

Opti Diamond

Classe I

Organic Response (commande + capteur)

Casambi

DALI-2

Capteur DALI-2

### Intelligent Light Solutions

#### Commandes intelligentes :

Organic Response (commande + capteur)

Quick BLE (Casambi)

Quick DALI

Master Pro Evo

#### Smart services :

Space management |

Push notification

### Accessoires intelligents pour la rail MV

Organic Response (commande + capteur)

Capteur Casambi

Casambi - Interface DALI

#### Finitions du corps



O1  
Blanc



V0  
Noir mat

#### Finitions optiques



D8  
Blanc transparent



83  
Noir transparent



Visitez notre site web  
pour plus d'informations

# LIGHT SHED 14

design iGuzzini



Park Associati Studio - Milan, Italie - Produit : Light shed 14 - Suspension | 1200 mm | Blanc/ Blanc transparent  
Ph: Paolo Carlini



#### RAIL

1200 | 1600 | 2400 | 3000 mm

Jusqu'à 6500 lm

jusqu'à 147 lm/W

UGR < 19

Opti Diamond

Classe I

DALI-2

#### Autres versions disponibles

Suspensions p. 130



Light Shed 14  
suspension

Plafonniers p. 247



Light Shed 14  
plafond

3000 K | 4000 K

CRI80 | CRI90

IP20

4 longueurs

Opti Diamond - UGR<19

Secours

Classe I

Organic Response (commande + capteur)

Casambi

DALI-2

Capteur DALI-2

Adaptateur pour installation sur rail à  
commander séparément

#### Finitions du corps



01  
Blanc



04  
Noir

#### Finitions optiques



D8  
Blanc transparent



83  
Noir transparent

#### Intelligent Light Solutions

##### Commandes intelligentes :

Organic Response (commande + capteur)

Quick BLE (Casambi)

Quick DALI

Master Pro Evo

##### Smart services :

Space management |

Push notification

#### Accessoires intelligents pour la rail MV

Organic Response (commande + capteur)

Capteur Casambi

Casambi - Interface DALI



Visitez notre site web  
pour plus d'informations



Siège de Santini Spa - Bergame, Italie - Produit : iN60 Evo - Système MPO | UGR<19 | Noir  
Ph: Paolo Carlini



## SYSTÈME SPACE

Blanc transparent | Noir transparent  
1200 | 2400 mm  
Module LED  
3000 K | 3500 K | 4000 K |  
Tunable White  
jusqu'à 6059 lm/m  
jusqu'à 169 lm/W  
GL | UGR < 19  
Émission orientable vers le haut et vers le bas



## SYSTÈME MMO

Optique modulaire métallisée  
1200 | 2400 mm  
Module LED  
3000 K | 3500 K | 4000 K |  
Tunable White  
jusqu'à 5696 lm/m  
jusqu'à 154 lm/W  
UGR < 19



## SYSTÈME MPO

Optique micropismatique  
600 | 900 | 1200 | 3600 mm  
Module LED - Écran avec support  
3000 K | 3500 K | 4000 K  
jusqu'à 1596 lm/m  
jusqu'à 141 lm/W  
UGR < 19  
Module lumineux angulaire



## SYSTÈME OPAL

600 | 900 | 1200 | 3600 mm  
Module LED - Écran avec support  
3000 K | 3500 K | 4000 K  
jusqu'à 4898 lm/m  
jusqu'à 147 lm/W  
EG  
Module lumineux angulaire



### SYSTÈME WALL WASHER

600 | 1200 mm

Module LED

3000 K | 3500 K | 4000 K

jusqu'à 1642 lm/m

jusqu'à 104 lm/W


WW

### Autres versions disponibles


Downlights et encastrés p. 76 / Système linéaire p. 180




iN60 Evo Système Space




iN60 Evo Système MMO



iN60 Evo Système MPO



iN60 Evo Système Opal



iN60 Evo Système Wall Washer

### Suspensions p. 137



iN60 Evo Autonome Space



iN60 Evo Autonome MMO



iN60 Evo Autonome MPO



iN60 Evo Autonome Opal



iN60 Evo Système Space



iN60 Evo Système MMO



iN60 Evo Système MPO



iN60 Evo Système Opal



iN60 Evo Système Wall Washer

### Accessoires intelligents pour iN60 Evo




Organic Response capteur lux et mouvement



Casambi capteur lux et mouvement



DALI-2 capteur lux et mouvement



Casambi - Interface de contrôle DALI



Module émetteur-récepteur Li-Fi

3000 K | 3500 K | 4000 K | Tunable White (2700 K à 6500 K)

CRI80 | CRI90

IP20

GL | UGR<19 | WW

Classe I

Organic Response (commande + capteur)

Casambi | Capteur Casambi | Capteur Casambi HF

DALI-2 | Capteur DALI-2

Pour l'installation sur rail, l'accessoire dédié PF99 est nécessaire.

### Intelligent Light Solutions

#### Commandes intelligentes :

Organic Response (commande + capteur)

Quick BLE (Casambi)

Quick DALI

Master Pro Evo

#### Smart services :

Space management | Push notification


### Accessoires intelligents pour la rail MV

Organic Response (commande + capteur)

Capteur Casambi

Casambi - Interface DALI

#### Finitions



Visitez notre site web pour plus d'informations

# MAINS VOLTAGE TRACK

design iGuzzini



Musée royal des beaux-arts (KMKSA) - Anvers, Belgique - Produit : Rail tension de réseau - Plafond/Suspension | Blanc  
Ph: Kris Dekeijser



**ENCASTRÉ**

1000 | 2000 | 3000 | 4000 mm



**PLAFONNIER / SUSPENSION**

1000 | 2000 | 3000 | 4000 mm

**Accessoires intelligents pour rails tension de réseau**



Casambi  
multi-capteur  
lux/mouvement

IP20 | IP40

4 longueurs




**Accessoires intelligents pour la rail MV**

Organic Response (commande + capteur)

Capteur Casambi

Casambi - Interface DALI

**Finitions**

-  12 Aluminium
-  01 Blanc
-  04 Noir




Visitez notre site web  
pour plus d'informations



# APPAREILS POUR RAILS BASSE TENSION




82 | SIPARIO LV




86 | PALCO



92 | ROBIN



94 | NEWFO



98 | LE PERROQUET



100 | LASER



102 | LASER BLADE XS



106 | LIBERA



108 | FILORAIL




114 | SUPERRAIL



120 | LOW VOLTAGE TRACK





**POUR FILORAIL Ø22**

jusqu'à 161 lm

jusqu'à 47 lm/W

S | M

Opti Beam Lens



**POUR FILORAIL Ø40**

jusqu'à 650 lm

jusqu'à 60 lm/W

M | F | WF

Opti Beam Lens



**POUR FILORAIL Ø56**

jusqu'à 1180 lm

jusqu'à 85 lm/W

S | M | F | WF | VWF | WW

Opti Beam Lens



**POUR FILORAIL Ø73**

jusqu'à 2160 lm

jusqu'à 108 lm/W

S | M | F | WF | VWF | WW

Opti Beam Reflector |  
Opti Beam Lens




**POUR FILORAIL Ø86**

jusqu'à 2370 lm

jusqu'à 117 lm/W

S | M | F | WF | VWF | WW

Opti Beam Reflector |  
Opti Beam Lens



**BEAMER POUR FILORAIL Ø22**

jusqu'à 27 lm


beamer



**BEAMER POUR FILORAIL Ø40**

jusqu'à 27 lm

beamer



**CADREUR POUR FILORAIL Ø22**

jusqu'à 38 lm

cadreur



**CADREUR POUR FILORAIL Ø40**

jusqu'à 5 lm

beamer



**POUR BASSE TENSION Ø22 mm**

jusqu'à 160 lm

jusqu'à 47 lm/W

S | M

Opti Beam Lens



**POUR BASSE TENSION Ø40 mm**

Jusqu'à 650 lm

jusqu'à 60 lm/W

S | M | WF | O

Opti Beam Lens



**POUR BASSE TENSION Ø56 mm**

Jusqu'à 1180 lm

jusqu'à 85 lm/W

S | M | F | WF | VWF

Opti Beam Lens



**POUR BASSE TENSION Ø73 mm**

Jusqu'à 2160 lm

jusqu'à 108 lm/W

S | M | F | WF | VWF

Opti Beam Reflector | Opti Beam Lens



**POUR BASSE TENSION Ø86 mm**

Jusqu'à 2370 lm

jusqu'à 117 lm/W

S | M | F | WF | VWF

Opti Beam Reflector | Opti Beam Lens



**POUR WALL WASHER BASSE TENSION**

jusqu'à 1115 lm

jusqu'à 73 lm/W

WW

Opti Beam Lens



**WALL WASHER POUR BASSE TENSION Ø73 mm**

Jusqu'à 1200 lm

jusqu'à 75 lm/W

WW

Opti Beam Lens



**WALL WASHER POUR BASSE TENSION Ø86 mm**

Jusqu'à 1500 lm

jusqu'à 88 lm/W

WW

Opti Beam Lens



**BEAMER POUR BASSE TENSION Ø22 mm**

Jusqu'à 160 lm

jusqu'à 47 lm/W

S | M

Opti Beam Lens



**BEAMER POUR BASSE TENSION Ø40 mm**

Jusqu'à 160 lm

jusqu'à 47 lm/W

S | M

Opti Beam Lens



**BEAMER POUR BASSE TENSION Ø86 mm**

Jusqu'à 160 lm

jusqu'à 47 lm/W

S | M

Opti Beam Lens



**CADREUR POUR BASSE TENSION Ø22 mm**

Jusqu'à 160 lm

jusqu'à 47 lm/W

S | M

Opti Beam Lens



**CADREUR POUR BASSE TENSION Ø40 mm**

Jusqu'à 160 lm

jusqu'à 47 lm/W

S | M

Opti Beam Lens



**CADREUR POUR BASSE TENSION Ø40 mm POUR SUPERRAIL**

Jusqu'à 160 lm

jusqu'à 47 lm/W

S | M

Opti Beam Lens



**POUR BASSE TENSION Ø22 mm AVEC TIGE**

Jusqu'à 160 lm

jusqu'à 47 lm/W

S | M

Opti Beam Lens



**POUR BASSE TENSION  
Ø40 mm AVEC TIGE**

Jusqu'à 650 lm

jusqu'à 60 lm/W

S | M | WF | O

Opti Beam Lens

**Autres versions disponibles**

Appareils pour rails tension de réseau p. 48

Appliques et plafonniers p. 202



Sipario



Sipario Cadreur



Sipario en saillie



Sipario encastré

**ACCESSOIRES OPTI BEAM REFRACTOR**

- 1 Réfracteurs Opti Beam
- 2 Déflecteur en nid d'abeille
- 3 Écran cylindrique
- 4 Lame d'obturateur
- 5 Déflecteurs



2700 K | 3000 K | 3500 K | 4000 K

CRI90 | CRI97

IP20

5 tailles

Orientable - Rotation de 360° |  
Inclinaison de 90°

Opti Beam Reflector | Opti Beam Lens  
| Opti Beam Refractor

Casambi

DALI Broadcast | DALI Powerline

Classe III

**Accessoire intelligent pour Superrail  
et Filorail**

Capteur Casambi

**Intelligent Light Solutions**

**Contrôles intelligents :**

Organic response (contrôle + capteur)

Quick BLE (Casambi)

Quick DALI

Master Pro Evo

**Services intelligents :**

Space management |  
Push notification

**Finitions**



Visitez notre site web  
pour plus d'informations  
Sipario LV : beamer,  
cadreur, tige disponibles  
à partir d'avril 2026



**VIDA COTIDIANA  
EN UNA BARRIADA ARTESANAL**

Frente al carácter oficial y representativo que el barrio en torno al Foro había tenido durante la época romana, entre los siglos V y VII la zona se transformó en una bulliciosa barriada desde conversiones en viviendas artesanales y obrerías. Destaca una herrería instalada en el ya abandonado Edificio del Arco, de este tipo algunas especies se emplearon como puzos desde mediados medieval temprano. Debido a la falta de espacio de desarrollo de trabajos de cerámica.


Alrededor de las calles perimetrales con traveso se distribuyeron herrerías, almas enteras y casas. Desaparecida la antigua red de alcantarillado, las viviendas se abastecían mediante pozos ciegos. Las viviendas estaban basadas en un alero de puzos y alacenas de adobe. A diferencia de las viviendas abasas romanas, estas casas ya no contaban con muros, sino con techumbres planas de puzos y ligadura. Los habitantes sufrían un nivel de vida modesto, como sugieren las excavaciones de los hornos en el alacena personal. Con todo, la condición de ciudad portuaria y marítima les permitió un abastecimiento de mercancías variadas. Para la comprensión se utilizó la muestra local de cerámica que se conserva en un museo de la zona.

**DAILY LIFE  
IN AN ARTISAN QUARTER**

In contrast to the official, representative nature of the area around the Forum in Roman times, between the fifth and seventh centuries this zone became a bustling quarter of artisan, workshop and houses. A number were set up in the abandoned Roman building, where some of the original brick masonry had survived in situ. Ceramic vessels indicate that pottery vessels were also worked here.

However, average facilities were fewer than the other roads. The old sewer system had disappeared, so waste was deposited in cesspits. The houses were built on simple platforms and had limited height. Unlike the old Roman abasas, these houses had flat roofs made of puzos and clay rather than tiles. Their occupants lived under modestly, judging by their clothing, accessories and personal possessions. Even so, an abundance of goods and markets were there had access to a wide variety of goods. Pottery items were made using locally sourced loam mixed with imported clay sources at Caesaraugusta.

Musée du Forum romain - Carthagène, Espagne - Produit : Palco - Ø37 mm | Noir  
Ph: Courtesy of Amann-Cánovas-Maruri



**BASSE TENSION  
Ø19 mm POUR FILORAIL**

2700 K | 3000 K | 3500 | 4000 K

Jusqu'à 154 lm

jusqu'à 45 lm/W

S | M

DALI Broadcast



**BASSE TENSION  
Ø37 mm POUR FILORAIL**

2700 K | 3000 K | 3500 | 4000 K

Jusqu'à 578 lm

jusqu'à 60 lm/W

S | M | WF

DALI Broadcast



**BASSE TENSION  
Ø51 mm POUR FILORAIL**

2700 K | 3000 K | 3500 | 4000 K

Jusqu'à 1198 lm

jusqu'à 75 lm/W

S | F | WF

DALI Powerline | Casambi



**BASSE TENSION  
Ø62 mm POUR FILORAIL**

2700 K | 3000 K | 3500 | 4000 K

Jusqu'à 1856 lm

jusqu'à 94 lm/W

S | F | WF

DALI Powerline | Casambi



**BASSE TENSION  
Ø86 mm POUR FILORAIL**

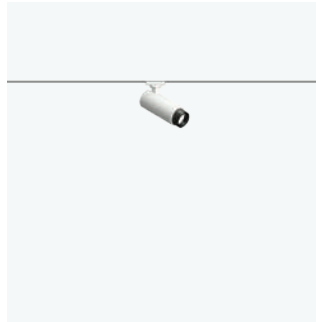
2700 K | 3000 K | 3500 | 4000 K

Jusqu'à 2613 lm

jusqu'à 102 lm/W

S | M | F | WF

DALI Powerline | Casambi



**BASSE TENSION BEAMER  
Ø19 mm POUR FILORAIL**


2700 K | 3000 K | 3500 | 4000 K

Jusqu'à 28 lm

Beamer

10° - 65°

DALI Broadcast




**BASSE TENSION FRAMER  
Ø19 mm POUR FILORAIL**

2700 K | 3000 K | 3500 | 4000 K

Jusqu'à 30 lm

Cadreur

DALI Broadcast



**BASSE TENSION FRAMER  
Ø37 mm POUR FILORAIL**

2700 K | 3000 K | 3500 | 4000 K

Jusqu'à 38 lm

Cadreur

12°

DALI Broadcast



**BASSE TENSION WALL WASHER  
Ø51 mm POUR FILORAIL**

2700 K | 3000 K | 3500 | 4000 K

Jusqu'à 296 lm

jusqu'à 94 lm/W

WW

DALI Powerline | Casambi



**BASSE TENSION WALL WASHER  
Ø86 mm POUR FILORAIL**

2700 K | 3000 K | 3500 | 4000 K

Jusqu'à 1373 lm


jusqu'à 61 lm/W

WW

DALI Powerline | Casambi



The Courtauld Gallery - Londres, Royaume-Uni - Produit : Palco - Ø51 mm | Blanc  
Ph: David Levene, courtesy of Courtauld Gallery

**BASSE TENSION Ø19 mm**

2700 K | 3000 K | 3500 K | 4000 K

Jusqu'à 308 lm

jusqu'à 60 lm/W

S | M

DALI Powerline | Casambi

**BASSE TENSION Ø37 mm**

2700 K | 3000 K | 3500 K | 4000 K

Jusqu'à 578 lm

jusqu'à 60 lm/W

S | M | WF

DALI Powerline | Casambi

**BASSE TENSION Ø51 mm**

2700 K | 3000 K | 3500 K | 4000 K

Jusqu'à 1198 lm

jusqu'à 74 lm/W

S | F | WF

DALI Powerline | Casambi

**BASSE TENSION Ø62 mm**

2700 K | 3000 K | 3500 K | 4000 K

Jusqu'à 1856 lm

jusqu'à 94 lm/W

S | F | WF

DALI Powerline | Casambi

**BASSE TENSION Ø86 mm**

2700 K | 3000 K | 3500 K | 4000 K

Jusqu'à 2613 lm

jusqu'à 102 lm/W

S | M | F | WF

DALI Powerline | Casambi

**BASSE TENSION Ø51 mm  
WALL WASHER**

2700 K | 3000 K | 3500 K | 4000 K

Jusqu'à 297 lm

jusqu'à 19 lm/W

WW

DALI Powerline | Casambi

**BASSE TENSION Ø86 mm  
WALL WASHER**

2700 K | 3000 K | 3500 K | 4000 K

Jusqu'à 1373 lm

jusqu'à 61 lm/W

WW

DALI Powerline | Casambi

**BASSE TENSION Ø19 mm CADREUR**

2700 K | 3000 K | 3500 K | 4000 K

Jusqu'à 30 lm

Cadreur

DALI Powerline | Casambi


**BASSE TENSION Ø37 mm FRAMER**

2700 K | 3000 K | 3500 K | 4000 K

Jusqu'à 180 lm

Cadreur

DALI Powerline | Casambi

**BASSE TENSION Ø19 mm BEAMER**

2700 K | 3000 K | 3500 K | 4000 K

Jusqu'à 109 lm

Beamer

DALI Powerline | Casambi

**BASSE TENSION Ø19 mm AVEC TIGE**

2700K | 3000K | 4000K

Jusqu'à 154 lm

jusqu'à 45 lm/W

M

DALI Powerline | Casambi

**BASSE TENSION Ø37 mm AVEC TIGE**

2700K | 3000K | 4000K

Jusqu'à 578 lm

jusqu'à 60 lm/W

M | WF

DALI Powerline | Casambi



Siège historique de Fiandre - Castellarano, Italie - Produit : Palco - Ø37 mm | Noir  
Ph: Fabio Mantovani, courtesy of Fiandre

## Autres versions disponibles

Appareils pour rails tension de réseau p. 52




Palco Pro

Palco

Palco Wall Washer

Palco Frammer

Plafonniers p. 204



Palco en saillie

Palco Frammer en saillie


Palco encastré

Palco Frammer encastré

## ACCESSOIRES


### OPTI BEAM REFRACTOR AVEC ACCESSOIRES

- 1 Réflecteur interchangeable (seulement Ø86 mm)
- 2 Réfracteur pour distribution elliptique moyenne
- 3 Réfracteur pour distribution elliptique large
- 4 Filtre Soft Lens
- 5 Grille nid d'abeille
- 6 Écran cylindrique
- 7 Ailettes directionnelles.



### OPTI BEAM LENS AVEC ACCESSOIRES

- 8 Spill ring
- 9 Opti Beam Refractor Medium (seulement Ø86 mm)
- 10 Opti Beam Refractor Flood (seulement Ø86 mm)
- 11 Opti Beam Refractor Wide Flood (seulement Ø86 mm)
- 12 Réfracteur pour distribution elliptique moyenne
- 13 Réfracteur pour distribution elliptique large
- 14 Grille nid d'abeille
- 15 Écran cylindrique



2700 K | 3000 K | 3500 K | 4000 K

CRI80 | CRI90 | CRI97

IP20 | IP40

Classe III

Opti Beam Reflector | Opti Beam Lens

Casambi

DALI Broadcast | DALI Powerline

### Accessoire intelligent pour Superrail et Filorail

Capteur Casambi

### Intelligent Light Solutions

Contrôles intelligents :

Organic response (contrôle + capteur)

Quick BLE (Casambi)

Quick DALI

Master Pro Evo

Services intelligents :

Space management |

Push notification

### Finitions




Autres récompenses  
Premio dei premi per l'innovazione 2018  
CODEGA 2018  
German Design Award 2018  
Delta award 2018  
Progress Report Selection 2020



Visitez notre site web pour plus d'informations



University Of Texas Dallas - Arts and Performance Center (UTD APC) Dallas, Texas, USA - Produit : Robin - Ø51 mm pour rail basse tension | Noir  
Ph: Mauricio Rojas

**Ø37 mm POUR FILORAIL**

Jusqu'à 652 lm

jusqu'à 59 lm/W

S | M | WF

**Ø51 mm POUR FILORAIL**

Jusqu'à 1344 lm

jusqu'à 74 lm/W

S | F | WF

**Ø62 mm POUR FILORAIL**

Jusqu'à 2415 lm

jusqu'à 98 lm/W

S | F | WF

**Ø51 mm WALL WASHER  
POUR FILORAIL**

Jusqu'à 328 lm

jusqu'à 18 lm/W

WW

**Ø37 mm POUR RAIL / SUPERRAIL  
BASSE TENSION**

Jusqu'à 652 lm

jusqu'à 59 lm/W

S | M | WF

**Ø51 mm POUR RAIL / SUPERRAIL  
BASSE TENSION**

Jusqu'à 1344 lm

jusqu'à 74 lm/W

S | F | WF

**Ø62 mm POUR RAIL / SUPERRAIL  
BASSE TENSION**

Jusqu'à 2415 lm

jusqu'à 98 lm/W

S | F | WF

**Ø51 mm WALL WASHER POUR RAIL  
/ SUPERRAIL BASSE TENSION**


Jusqu'à 328 lm

jusqu'à 18 lm/W

WW

**ACCESSOIRES**

- 1 Réfracteur à diffusion elliptique
- 2 Grille nid d'abeille
- 3 Spill ring
- 4 Écran cylindrique
- 5 Écran cylindrique décoratif



2700 K | 3000 K | 3500 | 4000 K

CRI90

IP20

Classe III

Opti Beam Lens

Casambi

DALI Powerline

**Accessoire intelligent pour Superrail  
et Filorail**

Capteur Casambi

**Intelligent Light Solutions****Contrôles intelligents :**

Organic response (contrôle + capteur)

Quick BLE (Casambi)

Quick DALI

Master Pro Evo

**Services intelligents :**

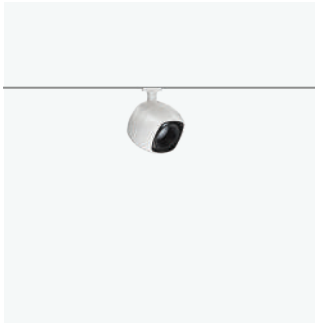
Space management |

Push notification

**Finitions**Visitez notre site web  
pour plus d'informations



Produit : Newfo - Ø88 mm pour Filorail | Noir mat



**BASSE TENSION Ø62 mm  
POUR FILORAIL**

Jusqu'à 896 lm

jusqu'à 87 lm/W

S | M | F | WF

Classe III

DALI Broadcast



**BASSE TENSION Ø88 mm  
POUR FILORAIL**


Jusqu'à 1818 lm

jusqu'à 108 lm/W

M | F | WF

Classe III

DALI Powerline | Casambi



**BASSE TENSION Ø116 mm  
POUR FILORAIL**

Jusqu'à 2519 lm

jusqu'à 114 lm/W

M | F | WF

Classe III

DALI Powerline | Casambi



**SUSPENSION BASSE TENSION Ø88  
mm POUR RAIL BASSE TENSION  
ET FILORAIL**

Jusqu'à 1818 lm

jusqu'à 108 lm/W

F | WF

Classe III

DALI Powerline | Casambi



**SUSPENSION BASSE TENSION  
Ø116 mm POUR LES RAILS, FILORAIL  
ET SUPERRAIL BASSE TENSION**

Jusqu'à 2519 lm

jusqu'à 114 lm/W

F | WF

Classe III

DALI Powerline | Casambi



**BASSE TENSION Ø62 mm  
POUR LES RAILS ET SUPERRAIL  
BASSE TENSION**

Jusqu'à 1145 lm

jusqu'à 87 lm/W

S | M | F | WF

Classe III

DALI Powerline | Casambi



**BASSE TENSION Ø88 mm  
POUR LES RAILS ET SUPERRAIL  
BASSE TENSION**

Jusqu'à 1818 lm

jusqu'à 108 lm/W

S | M | F | WF

Classe III

DALI Powerline | Casambi



**BASSE TENSION Ø116 mm  
POUR LES RAILS ET SUPERRAIL  
BASSE TENSION**

Jusqu'à 2519 lm

jusqu'à 114 lm/W

S | M | F | WF

Classe III

DALI Powerline | Casambi



## Autres versions disponibles


Appareils pour rails tension de réseau  
p. 60



Newfo



Newfo  
suspension



Newfo en saillie



Newfo encastré




Newfo en saillie



Newfo en saillie  
suspension



Newfo encastré



Newfo encastré  
suspension

Appliques p. 210

Plafonniers

2700 K | 3000 K | 3500 K | 4000 K

CRI90

IP20 | IP43

3 tailles

Rotation à 360° | Inclinaison à 90°

Opti Beam Reflector | Opti Beam Lens

Classe III

Casambi

DALI Broadcast | DALI Powerline

## Accessoire intelligent pour Superrail et Filorail

Capteur Casambi

## Intelligent Light Solutions

Contrôles intelligents :

Organic response (contrôle + capteur)

Quick BLE (Casambi)

Quick DALI

Master Pro Evo

Services intelligents :

Space management |

Push notification

### Finitions du corps



O1  
Blanc



O4  
Noir



N8  
Titane

### Finitions optiques



O4  
Noir



N8  
Titane



U7  
Laiton



V6  
Cuivre mat



Visitez notre site web  
pour plus d'informations

# LE PERROQUET

design Piano Design





**Ø55 mm POUR FILORAIL**

2700 K | 3000 K | 3500 K | 4000 K

Jusqu'à 496 lm

jusqu'à 74 lm/W

S | M | WF




**Ø80 mm POUR FILORAIL**

2700 K | 3000 K | 3500 K | 4000 K

Jusqu'à 1436 lm

jusqu'à 97 lm/W

M | F | WF



**SUSPENSION Ø55 mm POUR FILORAIL**

2700 K | 3000 K | 3500 K | 4000 K

Jusqu'à 496 lm

jusqu'à 74 lm/W

S | M | WF



**SUSPENSION Ø80 mm POUR FILORAIL**

2700 K | 3000 K | 3500 K | 4000 K

Jusqu'à 1436 lm

jusqu'à 97 lm/W

**Autres versions disponibles**

Appareils pour rails tension de réseau p. 62



Le Perroquet



LE PERROQUET suspension



LE PERROQUET suspension



Le Perroquet



LE PERROQUET suspension

Suspensions p. 150

Appliques p. 208 / Plafonniers p. 242

2700 K | 3000 K | 3500 K | 4000 K

CRI90

IP20

3 tailles

Opti Beam Lens | Opti Beam Reflector

Classe III

Casambi

DALI Powerline

Rotation à 360° | Inclinaison à 90°

**Accessoire intelligent pour Filorail**

Capteur Casambi

**Intelligent Light Solutions**

Contrôles intelligents :

Organic response (contrôle + capteur)

Quick BLE (Casambi)

Quick DALI

Master Pro Evo

**Services intelligents :**

Space management |

Push notification

**Finitions**

-  01 Blanc
-  06 Jaune
-  02 Orange
-  04 Noir
-  05 Rouge
-  09 Bleu ciel



Visitez notre site web pour plus d'informations



Bureaux de la DENA. EUREF-Campus - Berlin, Allemagne - Produit : Laser - Suspension Ø59 mm | Noir  
Ph: Felix Löchner



### SUSPENSION POUR FILORAIL

Ø59 | Ø75

2700 K | 3000 K | 3500 K | 4000 K

CRI90

Jusqu'à 1615 lm

jusqu'à 107 lm/W

M | F



### SUSPENSION POUR RAILS BASSE TENSION

Ø59 | Ø75

2700K | 3000K | 4000K

CRI90

Jusqu'à 1615 lm

jusqu'à 107 lm/W

M | F

### Autres versions disponibles

Downlights et encastrés p. 28



Laser fixe rond



Laser fixe carré



Laser orientable  
rond



Laser Wall  
Washer rond



Laser Wall  
Washer carré

Suspensions  
p. 156



Laser  
Suspension

Plafonniers p. 230



Laser en saillie

2700 K | 3000 K | 3500 K | 4000 K

CRI90

IP20

2 tailles

Classe III

Casambi

DALI Powerline

### Accessoire intelligent pour Superrail et Filorail

Capteur Casambi

### Intelligent Light Solutions

Contrôles intelligents :

Organic response (contrôle + capteur)

Quick BLE (Casambi)

Quick DALI

Master Pro Evo

Services intelligents :

Space management |

Push notification

### Finitions du corps



01  
Blanc



04  
Noir

### Finitions optiques



01  
Blanc



14  
Or



E8  
Or satiné



E7  
Chrome



E6  
Chrome bruni



04  
Noir




Autres récompenses  
FX International Interior Design Award 2016



Visitez notre site web  
pour plus d'informations

# LASER BLADE XS

design iGuzzini



Produit : Laser Blade XS - High Contrast | 5 cellules | Noir/noir



**HIGH CONTRAST - SUSPENSION  
POUR FILORAIL**

1 | 2x2 | 3x3 cellules

2700 K | 3000 K | 3500 K | 4000 K

Jusqu'à 1700 lm

jusqu'à 98 lm/W

F | WF



**HIGH CONTRAST  
POUR FILORAIL**

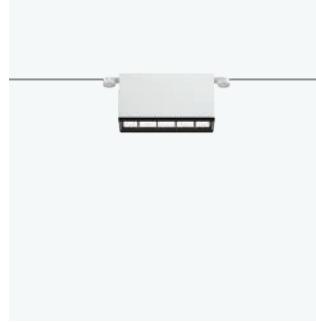
1 | 5 | 10 cellules

2700 K | 3000 K | 3500 K | 4000 K

Jusqu'à 1839 lm

jusqu'à 100 lm/W

F



**WALL WASHER LGC  
POUR FILORAIL**


5 | 10 cellules

2700 K | 3000 K | 3500 K | 4000 K

Jusqu'à 648 lm

jusqu'à 35 lm/W

WW-LGC



**ÉCLAIRAGE GÉNÉRAL PRO  
POUR FILORAIL**

5 | 10 cellules

2700 K | 3000 K | 3500 K | 4000 K

Jusqu'à 1664 lm

jusqu'à 90 lm/W

GL-PRO



**HIGH CONTRAST  
POUR RAILS BASSE TENSION**

1 | 5 | 10 cellules

2700 K | 3000 K | 3500 K | 4000 K

Jusqu'à 2033 lm

jusqu'à 93 lm/W

F



**WALL WASHER  
POUR RAILS BASSE TENSION**

10 cellules

2700K | 3000K | 4000K

Jusqu'à 836 lm

jusqu'à 45 lm/W

WW



**ÉCLAIRAGE GÉNÉRAL PRO  
POUR RAILS BASSE TENSION**

5 | 10 cellules

2700K | 3000K | 4000K

Jusqu'à 1690 lm

jusqu'à 77 lm/W

GL-PRO



**HIGH CONTRAST SUSPENSION  
POUR RAILS BASSE TENSION**

1 | 2x2 | 3x3 cellules

2700 K | 3000 K | 3500 K | 4000 K

Jusqu'à 1535 lm

jusqu'à 90 lm/W

F | WF



**HIGH CONTRAST  
POUR SUPERRAIL**

5 | 10 cellules

2700 K | 3000 K | 3500 K | 4000 K

Jusqu'à 1867 lm

jusqu'à 85 lm/W

F



**ÉCLAIRAGE GÉNÉRAL PRO  
POUR SUPERRAIL**

5 | 10 cellules

2700K | 3000K | 4000K

Jusqu'à 1552 lm

jusqu'à 70 lm/W

GL-PRO



**WALL WASHER LGC  
POUR SUPERRAIL**

5 | 10 cellules

2700 K | 3000 K | 3500 K | 4000 K

Jusqu'à 640 lm

jusqu'à 35 lm/W

WW-LGC



Villa Waterfall - Porto Cervo, Italie & Hyphen; - Produit : Laser Blade XS - High Contrast | 5 cellules | Noir/noir  
Ph: Stefano Ferrando, Studio Vetroblu

## Autres versions disponibles

Downlights et encastrés p. 28



Laser Blade XS  
High Contrast



Laser Blade  
XS Wall Washer  
LGC



Laser Blade  
XS Wall Washer



Laser Blade XS  
Éclairage général  
Pro




Laser Blade XS  
High Contrast -  
orientable

Suspensions  
p. 158




Laser Blade XS  
High Contrast -  
suspension



Laser Blade XS  
High Contrast -  
plafond



Laser Blade XS  
Wall Washer -  
plafond



Laser Blade XS  
Éclairage général  
Pro - plafond

Plafonniers p. 226

2700K | 3000K | 3500K | 4000K |  
Tunable White (2700K - 5700K)

CRI80 | CRI90

IP20 | IP43

8 tailles

Fixe | Orientable

Frame | Minimal

Classe II, III

DALI-2 | DALI Broadcast

Alimentation à commander  
séparément (Classe III)

### Accessoire intelligent pour Superrail et Filorail

Capteur Casambi

### Intelligent Light Solutions

Contrôles intelligents :

Organic response (contrôle + capteur)

Quick BLE (Casambi)


Quick DALI

Master Pro Evo

Services intelligents :

Space management |  
Push notification

#### Finitions du corps



O1  
Blanc

C1  
Blanc  
signalisation

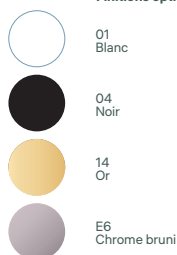
B1  
Blanc de  
sécurité

15  
Gris

O4  
Noir

V0  
Noir mat

#### Finitions optiques



O1  
Blanc

O4  
Noir

14  
Or

E6  
Chrome bruni



Autres récompenses  
Lighting Design Award 2017  
Design L+B 2018  
German Design Award 2019



Visitez notre site web  
pour plus d'informations



Siège historique de Fiandre - Castellarano, Italie - Produit : Libera - 1400 mm | UGR < 19 | Noir/Blanc transparent  
Ph: Fabio Mantovani, courtesy of Fiandre



### SUSPENSION INDÉPENDANTE POUR FILORAIL

1200 / 1400 / 1800 mm

2700 K | 3000 K | 3500 K | 4000 K

jusqu'à 3527 lm

jusqu'à 126 lm/W

GL | UGR < 19

### Accessoires intelligents pour Libera



Organic  
Response



Quick BLE  
(Casambi)



DALI-2

2700 K | 3000 K | 3500 K | 4000 K

CRI90

6 longueurs

Éclairage général | UGR<19

Space | Microtexturé | Fumé

Up & Down | Émission vers le bas

Organic response (contrôle + capteur)

Casambi | Capteur Casambi

DALI Broadcast | DALI Powerline |  
DALI-2 Sensor

IP20 | IP40

Classe III

### Accessoire intelligent pour Filorail

Capteur Casambi

### Intelligent Light Solutions

#### Contrôles intelligents :

Organic response (contrôle + capteur)

Quick BLE (Casambi)

Quick DALI

Master Pro Evo

#### Services intelligents :

Space management |

Push notification

### Autres versions disponibles

Suspensions p. 128



Système Libera -  
suspension



Libera  
suspension  
autonome



Système Libera -  
applique



Libera autonome  
applique

Lampes de table et de sol p. 266



Système Libera -  
du plafond au sol



Libera autonome  
sol



Libera autonome  
du plafond au sol

Appareil Linear p. 182



Appareil Libera -  
Suspension



Appareil Libera -  
Modules d'éclairage  
Space



Appareil Libera -  
Modules d'éclairage  
général



Appareil Libera -  
Modules d'éclairage  
général  
sans écran



Appareil Libera -  
Bande LED pour  
éclairage vers  
le haut



Appareil Libera  
- Accessoires  
de montage et  
d'alimentation

### Finitions du corps



O1  
Blanc



O4  
Noir



N8  
Titane



N9  
Saphir

### Finitions optiques



R4  
Blanc transparent




83  
Noir transparent



Autres récompenses  
BrightStar Award 2024  
Grand Prix du Design (or et platine) 2024  
Production Innovation Award 2024  
Good Design 2024



Visitez notre site web  
pour plus d'informations



**FILORAIL PLAFOND/SUSPENSION**

DALI Broadcast | DALI Powerline |  
Casambi



**FILORAIL ENCASTRÉ MINIMAL**

DALI Broadcast | DALI Powerline |  
Casambi



**FRAME ENCASTRÉ FILORAIL**

DALI Broadcast | DALI Powerline |  
Casambi


## TOOLS

### DALI Broadcast



**PALCO BASSE TENSION  
Ø19 / 37 mm POUR FILORAIL DALI  
BROADCAST**

Jusqu'à 578 lm  
jusqu'à 60 lm/W  
S | M | WF



**PALCO BASSE TENSION BEAMER  
Ø19 mm  
POUR FILORAIL DALI BROADCAST**

Jusqu'à 28 lm  
Beamer  
10°-65°



**PALCO BASSE TENSION CADREUR  
Ø19 / 37 mm  
POUR FILORAIL DALI BROADCAST**

Jusqu'à 38 lm  
Cadreur  
12°



**SIPARIO BASSE TENSION  
Ø22 / 40 mm  
POUR FILORAIL DALI BROADCAST**

Jusqu'à 650 lm  
jusqu'à 60 lm/W  
M | F | WF  
Opti Beam Lens



**PARIO BEAMER BASSE TENSION  
Ø22 / 40 mm  
POUR FILORAIL DALI BROADCAST**

Jusqu'à 27 lm  
beamer



**SIPARIO CADREUR BASSE TENSION  
Ø22 / 40 mm  
POUR FILORAIL DALI BROADCAST**

Jusqu'à 5 lm  
beamer



**NEWFO Ø62 mm  
POUR FILORAIL DALI BROADCAST**

Jusqu'à 896 lm  
jusqu'à 87 lm/W  
S | M | F | WF




**LASER BLADE XS HIGH CONTRAST  
1 CELLULE POUR FILORAIL DALI  
BROADCAST**

Jusqu'à 201 lm  
jusqu'à 60 lm/W  
F



**LASER BLADE XS HIGH CONTRAST  
SUSPENSION 1 CELLULE  
POUR FILORAIL DALI BROADCAST**

Jusqu'à 201 lm  
jusqu'à 61 lm/W  
F



**SUSPENSION INDÉPENDANTE LIBÉRA  
POUR FILORAIL DALI BROADCAST**

Jusqu'à 3527 lm  
jusqu'à 126 lm/W  
GL | UGR < 19

DALI Powerline



**PALCO BASSE TENSION**  
Ø51 / 62 / 86 mm  
POUR FILORAIL DALI POWERLINE

Jusqu'à 2613 lm  
jusqu'à 102 lm/W  
S | M | F | WF



**PALCO BASSE TENSION**  
WALL WASHER Ø51 / 86 mm  
POUR FILORAIL DALI POWERLINE

Jusqu'à 1373 lm  
jusqu'à 61 lm/W  
WW



**SIPARIO BASSE TENSION**  
Ø56 / 73 / 86 mm  
POUR FILORAIL DALI BROADCAST

Jusqu'à 650 lm  
jusqu'à 60 lm/W  
M | F | WF  
Opti Beam Lens



**ROBIN Ø37 / 51 / 62 mm**  
POUR FILORAIL DALI POWERLINE

Jusqu'à 2415 lm  
jusqu'à 98 lm/W  
S | M | F | WF



**ROBIN WALL WASHER Ø51 mm**  
POUR FILORAIL DALI POWERLINE

Jusqu'à 328 lm  
jusqu'à 18 lm/W  
WW



**NEWFO Ø88 / 116 mm**  
POUR FILORAIL DALI POWERLINE

Jusqu'à 2519 lm  
jusqu'à 114 lm/W  
M | F | WF



**NEWFO SUSPENSION Ø88 / 116 mm**  
POUR FILORAIL DALI POWERLINE

Jusqu'à 2519 lm  
jusqu'à 114 lm/W  
F | WF



**LE PERROQUET Ø55 / 80 mm**  
POUR FILORAIL DALI POWERLINE

Jusqu'à 1436 lm  
jusqu'à 97 lm/W  
S | M | F | WF



**LE PERROQUET Ø55 / 80 mm**  
POUR FILORAIL DALI POWERLINE

Jusqu'à 1436 lm  
jusqu'à 97 lm/W  
S | M | F | WF




**SUSPENSION INDÉPENDANTE LIBERA**  
POUR FILORAIL DALI POWERLINE

Jusqu'à 4017 lm  
jusqu'à 150 lm/W  
M | F



**LASER BLADE XS HIGH CONTRAST**  
5 - 10 CELLULES POUR FILORAIL  
DALI POWERLINE

Jusqu'à 1839 lm  
jusqu'à 100 lm/W  
F

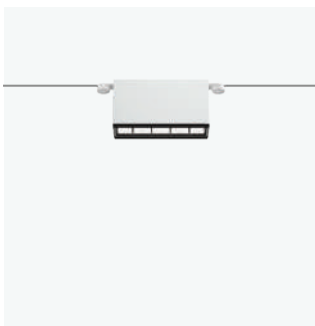


**LASER BLADE XS ÉCLAIRAGE**  
ÉCLAIRAGE PRO 5 - 10 CELLULES  
POUR FILORAIL DALI POWERLINE

Jusqu'à 1664 lm  
jusqu'à 90 lm/W  
GL-PRO



DALI Powerline



**LASER BLADE XS WALL WASHER  
LGC 5 - 10 CELLULES POUR FILO-  
RAIL DALI POWERLINE**

Jusqu'à 648 lm  
jusqu'à 35 lm/W  
WW-LGC



**LASER BLADE XS HIGH CONTRAST  
- SUSPENSION 1 - 4 - 9 CELLULES  
POUR FILORAIL DALI POWERLINE**

Jusqu'à 1700 lm  
jusqu'à 98 lm/W  
M | F



**LASER SUSPENSION Ø59 / 75 mm  
POUR FILORAIL DALI POWERLINE**

Jusqu'à 1615 lm  
jusqu'à 107 lm/W  
M | F



**LASER EVO SUSPENSION Ø59 / 75 mm  
POUR FILORAIL DALI POWERLINE**

Jusqu'à 1680 lm  
jusqu'à 110 lm/W  
M | F

Casambi



**PALCO BASSE TENSION  
Ø51 / 62 / 86 mm  
POUR FILORAIL CASAMBI**

Jusqu'à 2613 lm  
jusqu'à 102 lm/W  
S | M | F | WF



**PALCO BASSE TENSION  
WALL WASHER Ø51 / 86 mm  
POUR FILORAIL CASAMBI**

Jusqu'à 1373 lm  
jusqu'à 61 lm/W  
WW



**SIPARIO BASSE TENSION  
Ø56 / 73 / 86 mm  
POUR FILORAIL CASAMBI**

Jusqu'à 650 lm  
jusqu'à 60 lm/W  
M | F | WF  
Opti Beam Lens



**ROBIN Ø37 / 51 / 62 mm  
POUR FILORAIL CASAMBI**

Jusqu'à 2415 lm  
jusqu'à 98 lm/W  
S | M | F | WF



**ROBIN WALL WASHER Ø51 mm  
POUR FILORAIL CASAMBI**

Jusqu'à 328 lm  
jusqu'à 18 lm/W  
WW



**NEWFO Ø88 / 116 mm  
POUR FILORAIL CASAMBI**

Jusqu'à 2519 lm  
jusqu'à 114 lm/W  
M | F | WF



**NEWFO SUSPENSION Ø88 / 116 mm  
POUR FILORAIL CASAMBI**

Jusqu'à 2519 lm  
jusqu'à 114 lm/W  
F | WF



**LE PERROQUET Ø55 / 80 mm  
POUR FILORAIL CASAMBI**

Jusqu'à 1436 lm  
jusqu'à 97 lm/W  
S | M | F | WF



**LE PERROQUET Ø55 / 80 mm  
POUR FILORAIL CASAMBI**

Jusqu'à 1436 lm  
jusqu'à 97 lm/W  
S | M | F | WF




**SUSPENSION INDÉPENDANTE  
POUR FILORAIL CASAMBI**

Jusqu'à 4017 lm  
jusqu'à 150 lm/W  
M | F



**LASER BLADE XS HIGH CONTRAST  
5 - 10 CELLULES  
POUR FILORAIL CASAMBI**

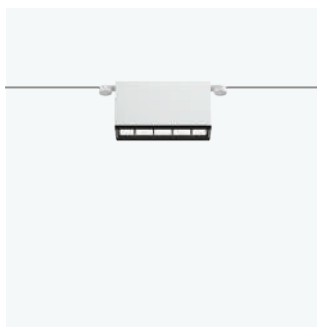
Jusqu'à 1839 lm  
jusqu'à 100 lm/W  
F



**LASER BLADE XS ÉCLAIRAGE  
GÉNÉRAL PRO 5 - 10 CELLULES  
POUR FILORAIL CASAMBI**

Jusqu'à 1664 lm  
jusqu'à 90 lm/W  
GL-PRO

Casambi



**LASER BLADE XS WALL WASHER  
LGC 5 - 10 CELLULES POUR FILO-  
RAIL CASAMBI**

Jusqu'à 648 lm

jusqu'à 35 lm/W

WW-LGC



**LASER BLADE XS HIGH CONTRAST  
- SUSPENSION 1 - 4 - 9 CELLULES  
POUR FILORAIL CASAMBI**

Jusqu'à 1700 lm

jusqu'à 98 lm/W

M | F



**LASER SUSPENSION Ø59 / 75 mm  
POUR FILORAIL CASAMBI**

Jusqu'à 1615 lm

jusqu'à 107 lm/W

M | F



**LASER EVO SUSPENSION Ø59 /  
75 mm POUR FILORAIL CASAMBI**

Jusqu'à 1680 lm

jusqu'à 110 lm/W

M | F

Accessoires intelligents pour Filorail



Casambi  
multi-détecteur lux/mouvement

2700 K | 3000 K | 3500 K | 4000 K

Casambi

DALI Powerline | DALI Broadcast

Finitions



01  
Blanc



04  
Noir



reddot winner 2025  
best of the best



Autres récompenses  
Light Middle East Award : Indoor Lighting  
Product of the Year 2025  
Grand Prix du Design 2025



Visitez notre site web  
pour plus d'informations  
Sipario pour Filorail  
disponible à partir d'avril  
2026



Venice Venice Hotel - Venise, Italie - Produit : Superrail - Suspension | Palco Basse Tension | Noir  
Ph: Alessandra Chemollo



#### PLAFOND / SUSPENSION

DALI Powerline | Casambi



#### SUSPENSION UP/DOWN

DALI Powerline | Casambi



#### FRAME ENCASTRÉ

DALI Powerline | Casambi



#### ENCASTREMENT MINIMAL

DALI Powerline | Casambi



**PALCO BASSE TENSION**  
 Ø19 / 37 / 51 / 62 / 86 mm  
**POUR SUPERRAIL DALI POWERLINE**  
 Jusqu'à 2496 lm  
 jusqu'à 94 lm/W  
 S | M | F | WF



**PALCO BASSE TENSION**  
 WALL WASHER Ø51 / 86 mm  
**POUR SUPERRAIL DALI POWERLINE**  
 Jusqu'à 1373 lm  
 jusqu'à 51 lm/W  
 WW



**PALCO BASSE TENSION CADREUR**  
 Ø19 / 37 mm  
**POUR SUPERRAIL DALI POWERLINE**  
 Jusqu'à 38 lm  
 Cadreur  
 12°



**PALCO BASSE TENSION BEAMER**  
 Ø19 mm  
**POUR SUPERRAIL DALI POWERLINE**  
 Jusqu'à 28 lm  
 Beamer  
 10°-65°



**SIPARIO BASSE TENSION**  
 Ø22 / 40 / 56 / 73 / 86 mm  
**POUR SUPERRAIL DALI POWERLINE**  
 Jusqu'à 2376 lm  
 jusqu'à 117 lm/W  
 M | F | WF  
 Opti Beam Lens



**SIPARIO CADREUR BASSE TENSION**  
 Ø22 / 40 mm  
**POUR SUPERRAIL DALI POWERLINE**  
 Jusqu'à 40 lm  
 beamer



**SIPARIO BEAMER BASSE TENSION**  
 Ø22 / 40 / 86 mm  
**POUR SUPERRAIL DALI POWERLINE**  
 Jusqu'à 1456 lm  
 jusqu'à 80 lm/W  
 beamer



**ROBIN Ø37 / 51 / 62 mm**  
**POUR SUPERRAIL DALI POWERLINE**  
 Jusqu'à 2407 lm  
 jusqu'à 94 lm/W  
 S | M | F | WF



**ROBIN WALL WASHER Ø51 mm**  
**POUR SUPERRAIL DALI POWERLINE**  
 Jusqu'à 322 lm  
 jusqu'à 18 lm/W  
 WW



**ROBIN UP-LIGHT**  
 Ø37 / 51 / 62 mm  
**POUR SUPERRAIL DALI POWERLINE**  
 Jusqu'à 2407 lm  
 jusqu'à 94 lm/W  
 S | M | F | WF



**ROBIN WALL WASHER UP-LIGHT**  
 Ø51 mm  
**POUR SUPERRAIL DALI POWERLINE**  
 Jusqu'à 322 lm  
 jusqu'à 18 lm/W  
 WW



**NEWFO Ø62 / Ø88 / 116 mm**  
**POUR SUPERRAIL DALI POWERLINE**  
 Jusqu'à 2520 lm  
 jusqu'à 113 lm/W  
 S | M | F | WF  
 Classe III

## TOOLS

DALI Powerline



**NEWFO SUSPENSION Ø88 / 116 mm  
POUR SUPERRAIL DALI POWERLINE**

Jusqu'à 2520 lm

jusqu'à 113 lm/W

F | WF

Classe III

DALI Powerline | Casambi



**LASER BLADE XS HIGH CONTRAST  
1 - 2 CELLULES  
POUR SUPERRAIL DALI POWERLINE**

Jusqu'à 160 lm

jusqu'à 64 lm/W

F




**LASER BLADE XS HIGH CONTRAST  
5 - 10 CELLULES  
POUR SUPERRAIL DALI POWERLINE**

Jusqu'à 1887 lm

jusqu'à 95 lm/W

F



**LASER BLADE XS ÉCLAIRAGE  
GÉNÉRAL PRO 5 - 10 CELLULES  
POUR SUPERRAIL DALI POWERLINE**

Jusqu'à 1552 lm

jusqu'à 70 lm/W

GL-PRO



**LASER BLADE XS WALL WASHER  
5 - 10 CELLULES  
POUR SUPERRAIL DALI POWERLINE**

Jusqu'à 640 lm

jusqu'à 34 lm/W

WW



**LASER BLADE XS HIGH CONTRAST  
- SUSPENSION 1 - 4 - 9 CELLULES  
POUR SUPERRAIL DALI POWERLINE**

Jusqu'à 1150 lm

jusqu'à 67 lm/W

F | WF




**SUPERRAIL SPACE  
POUR SUPERRAIL DALI POWERLINE**

Jusqu'à 3646 lm

jusqu'à 144 lm/W

GL | UGR < 19



**LED STICK  
POUR SUPERRAIL DALI POWERLINE**

Jusqu'à 1848 lm

jusqu'à 74 lm/W

EG



**UP-LIGHT LED STRIP  
POUR SUPERRAIL DALI POWERLINE**

Jusqu'à 1978 lm

jusqu'à 136 lm/W

EG



**LASER SUSPENSION Ø59 / 75 mm  
POUR SUPERRAIL DALI POWERLINE**

Jusqu'à 1615 lm

jusqu'à 106 lm/W

M | F



**LASER EVO SUSPENSION Ø59 / 75 mm  
POUR SUPERRAIL DALI POWERLINE**

Jusqu'à 1615 lm

jusqu'à 106 lm/W

M | F

**TOOLS**

Casambi



**PALCO BASSE TENSION**  
 Ø19 / 37 / 51 / 62 / 86 mm  
 POUR SUPERRAIL CASAMBI

Jusqu'à 2496 lm

jusqu'à 94 lm/W

S | M | F | WF




**PALCO BASSE TENSION**  
 WALL WASHER Ø51 / 86 mm  
 POUR SUPERRAIL CASAMBI

Jusqu'à 1373 lm

jusqu'à 51 lm/W

WW



**PALCO BASSE TENSION CADREUR**  
 Ø19 / 37 mm  
 POUR SUPERRAIL CASAMBI

Jusqu'à 38 lm

Cadreur

12°



**PALCO BASSE TENSION BEAMER**  
 Ø19 mm  
 POUR SUPERRAIL CASAMBI

Jusqu'à 28 lm

Beamer

10°-65°



**SIPARIO BASSE TENSION**  
 Ø22 / 40 / 56 / 73 / 86 mm  
 POUR SUPERRAIL CASAMBI

Jusqu'à 2376 lm

jusqu'à 117 lm/W

M | F | WF

Opti Beam Lens



**SIPARIO FRAMER BASSE TENSION**  
 Ø22 / 40 mm  
 POUR SUPERRAIL CASAMBI

Jusqu'à 40 lm

beamer



**SIPARIO BEAMER BASSE TENSION**  
 Ø22 / 40 / 86 mm  
 POUR SUPERRAIL CASAMBI

Jusqu'à 1456 lm

jusqu'à 80 lm/W

beamer



**ROBIN Ø37 / 51 / 62 mm**  
 POUR SUPERRAIL CASAMBI

Jusqu'à 2407 lm

jusqu'à 94 lm/W

S | M | F | WF



**ROBIN WALL WASHER Ø51 mm**  
 POUR SUPERRAIL CASAMBI

Jusqu'à 322 lm

jusqu'à 18 lm/W

WW



**ROBIN UP-LIGHT**  
 Ø37 / 51 / 62 mm  
 POUR SUPERRAIL CASAMBI

Jusqu'à 2407 lm

jusqu'à 94 lm/W

S | M | F | WF



**ROBIN WALL WASHER UP-LIGHT**  
 Ø51 mm  
 POUR SUPERRAIL CASAMBI

Jusqu'à 322 lm

jusqu'à 18 lm/W

WW



**NEWFO Ø62 / Ø88 / 116 mm**  
 POUR SUPERRAIL CASAMBI

Jusqu'à 2520 lm

jusqu'à 113 lm/W

S | M | F | WF

Classe III

## TOOLS

Casambi



**NEWFO SUSPENSION Ø88 / 116 mm POUR SUPERRAIL CASAMBI**

Jusqu'à 2520 lm

jusqu'à 113 lm/W

F | WF

Classe III



**LASER BLADE XS HIGH CONTRAST 1 - 2 CELLULES POUR SUPERRAIL CASAMBI**

Jusqu'à 160 lm

jusqu'à 64 lm/W

F




**LASER BLADE XS HIGH CONTRAST 5 - 10 CELLULES POUR SUPERRAIL CASAMBI**

Jusqu'à 1887 lm

jusqu'à 95 lm/W

F



**LASER BLADE XS ÉCLAIRAGE GÉNÉRAL PRO 5 - 10 CELLULES POUR SUPERRAIL CASAMBI**

Jusqu'à 1552 lm

jusqu'à 70 lm/W

GL-PRO



**LASER BLADE XS WALL WASHER 5 - 10 CELLULES POUR SUPERRAIL CASAMBI**

Jusqu'à 640 lm

jusqu'à 34 lm/W

WW



**LASER BLADE XS HIGH CONTRAST - SUSPENSION 1 - 4 - 9 CELLULES POUR SUPERRAIL CASAMBI**

Jusqu'à 1150 lm

jusqu'à 67 lm/W

F | WF




**SUPERRAIL SPACE POUR SUPERRAIL CASAMBI**

Jusqu'à 3646 lm

jusqu'à 144 lm/W

GL | UGR < 19



**LED STICK POUR SUPERRAIL CASAMBI**

Jusqu'à 1848 lm

jusqu'à 74 lm/W

EG



**UP-LIGHT LED STRIP FOR SUPERRAIL CASAMBI**

Jusqu'à 1978 lm

jusqu'à 136 lm/W

EG



**LASER SUSPENSION Ø59 / 75 mm POUR SUPERRAIL CASAMBI**

Jusqu'à 1615 lm

jusqu'à 106 lm/W

M | F



**LASER EVO SUSPENSION Ø59 / 75 mm POUR SUPERRAIL CASAMBI**

Jusqu'à 1615 lm

jusqu'à 106 lm/W

M | F

Accessoires intelligents pour Superrail



Casambi multi-détecteur lux/mouvement



Adaptateur pour luminaire



Pink Villa Design Studio - Stockholm, Suède - Produit : Superrail - Palco Basse Tension | Ø37 mm | Noir  
Ph: Max Rommel, courtesy of Nichetto Studio

2700 K | 3000 K | 3500 K | 4000 K

Casambi

DALI Powerline | DALI Broadcast

Finitions



01  
Blanc



04  
Noir



Visitez notre site web  
pour plus d'informations

# LOW VOLTAGE TRACK

design iGuzzini




Wilmotte & Associates Architects offices - Milan, Italie - Produit : Rail basse tension - Palco Basse Tension | Ø37 mm | Noir  
Ph: Stefano Anzini



**RAIL BASSE TENSION PLAFON-  
NIER/SUSPENSION**

DALI Powerline | Casambi



**RAIL BASSE TENSION ENCASTRÉ**

DALI Powerline | Casambi

**TOOLS**

DALI Powerline



**PALCO BASSE TENSION  
Ø19 / 37 / 51 / 62 / 86 mm  
POUR RAIL BASSE TENSION  
DALI POWERLINE**

Jusqu'à 2496 lm

jusqu'à 94 lm/W

S | M | F | WF




**PALCO BASSE TENSION  
WALL WASHER Ø51 / 86 mm  
POUR RAIL BASSE TENSION  
DALI POWERLINE**

Jusqu'à 1373 lm

jusqu'à 51 lm/W

WW




**PALCO BASSE TENSION CADREUR  
Ø19 / 37 mm POUR RAIL BASSE  
TENSION DALI POWERLINE**

Jusqu'à 38 lm

Cadreur

12°



**PALCO BASSE TENSION BEAMER  
Ø19 mm POUR RAIL BASSE TEN-  
SION DALI POWERLINE**

Jusqu'à 28 lm

Beamer

10°-65°



**PALCO BASSE TENSION Ø19 /  
37 mm AVEC TIGE POUR RAIL  
BASSE TENSION DALI POWERLINE**

Jusqu'à 578 lm

jusqu'à 60 lm/W

M | WF




**SIPARIO BASSE TENSION  
Ø22 / 40 / 56 / 73 / 86 mm  
POUR RAILS BASSE TENSION  
DALI POWERLINE**

Jusqu'à 2376 lm

jusqu'à 117 lm/W

M | F | WF

Opti Beam Lens



**SIPARIO CADREUR BASSE TENSION  
Ø22 / 40 mm  
POUR RAILS BASSE TENSION  
DALI POWERLINE**

Jusqu'à 40 lm

beamer



**SIPARIO BEAMER BASSE TENSION  
Ø22 / 40 / 86 mm  
POUR RAILS BASSE TENSION  
DALI POWERLINE**

Jusqu'à 1456 lm

jusqu'à 80 lm/W

beamer



**SIPARIO BASSE TENSION  
Ø22 / 40 mm AVEC TIGE  
POUR RAIL BASSE TENSION  
DALI POWERLINE**

Jusqu'à 650 lm

jusqu'à 60 lm/W

S | M | WF | O

Opti Beam Lens



**ROBIN Ø37 / 51 / 62 mm  
POUR RAIL BASSE TENSION  
DALI POWERLINE**

Jusqu'à 2407 lm

jusqu'à 94 lm/W

S | M | F | WF



**ROBIN WALL WASHER Ø51 mm  
POUR RAILS BASSE TENSION  
DALI POWERLINE**

Jusqu'à 322 lm

jusqu'à 18 lm/W

WW



**NEWFO Ø62 / Ø88 / 116 mm  
POUR RAIL BASSE TENSION  
DALI POWERLINE**

Jusqu'à 2520 lm

jusqu'à 113 lm/W

S | M | F | WF

Classe III

## TOOLS

DALI Powerline



**NEWFO SUSPENSION Ø88 / 116 mm  
POUR RAILS BASSE TENSION  
DALI POWERLINE**

Jusqu'à 2520 lm

jusqu'à 113 lm/W

F | WF

Classe III



**LASER BLADE HIGH CONTRAST  
1 - 2 CELLULES POUR RAILS BASSE  
TENSION DALI POWERLINE**

Jusqu'à 160 lm

jusqu'à 64 lm/W

F



**LASER BLADE HIGH CONTRAST  
5 - 10 CELLULES POUR RAIL BASSE  
TENSION DALI POWERLINE**

Jusqu'à 2033 lm

jusqu'à 93 lm/W

F



**ÉCLAIRAGE GÉNÉRAL PRO 5X/10X  
POUR RAIL BASSE TENSION  
DALI POWERLINE**

Jusqu'à 1690 lm

jusqu'à 77 lm/W

GL-PRO



**LASER BLADE WALL WASHER 10  
CELLULES POUR RAIL BASSE TEN-  
SION DALI POWERLINE**

Jusqu'à 836 lm

jusqu'à 45 lm/W

WW



**LASER BLADE HIGH CONTRAST - SUS-  
PENSION 1 - 4 - 9 CELLULES POUR RAIL  
BASSE TENSION DALI POWERLINE**

Jusqu'à 1150 lm

jusqu'à 67 lm/W

F | WF



**LASER SUSPENSION Ø59 / 75 mm  
POUR RAIL BASSE TENSION DALI  
POWERLINE**

Jusqu'à 1615 lm

jusqu'à 106 lm/W

M | F



**LASER EVO SUSPENSION Ø59 /  
75 mm POUR RAIL BASSE TENSION  
DALI POWERLINE**

Jusqu'à 1615 lm

jusqu'à 106 lm/W

M | F

Accessoires intelligents pour les rails basse tension



Multi-capteur  
lux/mouvement  
Casambi

## TOOLS

Casambi



**PALCO BASSE TENSION**  
Ø19 / 37 / 51 / 62 / 86 mm  
POUR RAILS BASSE TENSION  
CASAMBI

Jusqu'à 2496 lm

jusqu'à 94 lm/W

S | M | F | WF



**PALCO BASSE TENSION**  
WALL WASHER Ø51 / 86 mm  
POUR RAIL BASSE TENSION  
CASAMBI

Jusqu'à 1373 lm

jusqu'à 51 lm/W

WW




**PALCO BASSE TENSION CADREUR**  
Ø19 / 37 mm POUR LE RAIL BASSE  
TENSION CASAMBI

Jusqu'à 38 lm

Cadreur

12°



**PALCO BASSE TENSION BEAMER**  
Ø19 mm POUR LE RAIL BASSE  
TENSION CASAMBI

Jusqu'à 28 lm

Beamer

10°-65°



**PALCO BASSE TENSION Ø19 / 37 mm**  
AVEC TIGE POUR RAIL BASSE TEN-  
SION CASAMBI

Jusqu'à 578 lm

jusqu'à 60 lm/W

M | WF



**SIPARIO BASSE TENSION**  
Ø22 / 40 / 56 / 73 / 86 mm  
POUR RAIL BASSE TENSION  
CASAMBI

Jusqu'à 2376 lm

jusqu'à 117 lm/W

M | F | WF

Opti Beam Lens



**SIPARIO FRAMER BASSE TENSION**  
Ø22 / 40 mm  
POUR RAIL BASSE TENSION  
CASAMBI

Jusqu'à 40 lm

beamer



**SIPARIO BEAMER BASSE TENSION**  
Ø22 / 40 / 86 mm  
POUR RAILS BASSE TENSION  
CASAMBI

Jusqu'à 1456 lm

jusqu'à 80 lm/W

beamer



**SIPARIO BASSE TENSION**  
Ø22 / 40 mm AVEC TIGE  
POUR RAIL BASSE TENSION  
CASAMBI

Jusqu'à 650 lm

jusqu'à 60 lm/W

S | M | WF | O

Opti Beam Lens



**ROBIN Ø37 / 51 / 62 mm**  
POUR RAIL BASSE TENSION  
CASAMBI

Jusqu'à 2407 lm

jusqu'à 94 lm/W

S | M | F | WF



**ROBIN WALL WASHER Ø51 mm**  
POUR RAIL BASSE TENSION  
CASAMBI

Jusqu'à 322 lm

jusqu'à 18 lm/W

WW



**NEWFO Ø62 / 88 / 116 mm**  
POUR RAIL BASSE TENSION  
CASAMBI

Jusqu'à 2520 lm

jusqu'à 113 lm/W

S | M | F | WF

Classe III

# LOW VOLTAGE TRACK

## TOOLS

Casambi



**NEWFO SUSPENSION Ø88 / 116 mm  
POUR RAIL BASSE TENSION  
CASAMBI**

Jusqu'à 2520 lm

jusqu'à 113 lm/W

F | WF

Classe III



**LASER BLADE HIGH CONTRAST  
1 - 2 CELLULES POUR RAIL BASSE  
TENSION CASAMBI**

Jusqu'à 160 lm

jusqu'à 64 lm/W

F



**LASER BLADE HIGH CONTRAST  
5 - 10 CELLULES POUR RAIL BASSE  
TENSION CASAMBI**

Jusqu'à 2033 lm

jusqu'à 93 lm/W

F



**ÉCLAIRAGE GÉNÉRAL PRO 5X/10X  
POUR RAIL BASSE TENSION  
CASAMBI**

jusqu'à 1690 lm

jusqu'à 77 lm/W

GL-PRO



**LASER BLADE WALL WASHER 10  
CELLULES POUR RAIL BASSE TEN-  
SION CASAMBI**

Jusqu'à 836 lm

jusqu'à 45 lm/W

WW



**LASER BLADE HIGH CONTRAST -  
SUSPENSION 1 - 4 - 9 CELLULES  
POUR RAIL BASSE TENSION CASAMBI**

jusqu'à 1150 lm

jusqu'à 67 lm/W

F | WF



**LASER SUSPENSION Ø59 / 75 mm  
POUR RAIL BASSE TENSION  
CASAMBI**

Jusqu'à 1615 lm

jusqu'à 106 lm/W

M | F



**LASER EVO SUSPENSION Ø59 / 75 mm  
POUR RAIL BASSE TENSION  
CASAMBI**

Jusqu'à 1615 lm


jusqu'à 106 lm/W

M | F

Accessoires intelligents pour les rails basse tension



Casambi  
multi-détecteur  
lux/mouvement



Chalet Clivia - Ollon, Suisse - Produit : Rail basse tension | Robin Ø37 | Noir  
Ph: Paolo Carlini

2700 K | 3000 K | 3500 K | 4000 K

Casambi

DALI Powerline | DALI Broadcast



Finitions

01  
Blanc

04  
Noir



Visitez notre site web  
pour plus d'informations



# SUSPENSIONS



128 | LIBERA



130 | LIGHT SHED 14



132 | LIGHT SHED 60



134 | IN30 EVO



135 | IN45



137 | IN60 EVO



140 | IN30



142 | ISIGN




144 | LINEALUCE 27




146 | BETWO




148 | EASY




150 | LE PERROQUET



152 | NEWFO



154 | TECNICA EVO




155 | TACK



156 | LASER



158 | LASER BLADE XS



160 | ISOLA



162 | IPLAN



164 | IPLAN ACCESS




165 | IPLAN NEXT



166 | DROP BY DROP



168 | CLAN



169 | ZURIGO



Bureaux privés - Bologne, Italie - Produit : Libera - 2700 mm | UGR<19 | Noir/Blanc Transparent  
Ph: Michele Nastasi



#### SYSTÈME - SUSPENSION

600 | 900 | 1200 | 1800  
| 2300 | 2700 mm

Jusqu'à 5287 lm

jusqu'à 128 lm/W

GL | UGR < 19



#### SUSPENSION AUTONOME

1400 | 1800 mm

avec capteur 1900 mm

Jusqu'à 5222 lm

jusqu'à 135 lm/W

GL | UGR < 19



#### SUSPENSION AUTONOME POUR FILORAIL

1200 | 1400 | 1800 mm

Jusqu'à 4017 lm

jusqu'à 145 lm/W

GL | UGR < 19

## Autres versions disponibles

Appliques p. 198



Système Libera - applique



Libera autonome applique

Lampes de table et de sol p. 266



Système Libera - du plafond au sol



Libera autonome sol



Libera autonome du plafond au sol

Appareils pour rails basse tension p. 106



Libera autonome suspension pour Filorail

Systèmes linéaires p. 182




Système Libera - suspension



Système Libera - Modules d'éclairage Space



Système Libera - Modules d'éclairage général



Système Libera - modules d'éclairage général sans écran



Système Libera - Bandeau LED pour éclairage vers le haut



Système Libera - accessoires de montage et d'alimentation

Accessoires intelligents pour Libera



Organic Response



Quick BLE (Casambi)



DALI-2

2700 K | 3000 K | 3500 K | 4000 K

CRI90

6 longueurs

Éclairage général | UGR<19

Space | Microtexturé | Fumé

Émission vers le haut et vers le bas | Émission vers le bas

Organic Response (commande + capteur)

Casambi | Capteur Casambi

DALI-2 | Capteur DALI-2

IP20

Classe I

## Intelligent Light Solutions

### Commandes intelligentes :

Organic Response (commande + capteur)

Quick BLE (Casambi)









Quick DALI

Master Pro Evo

### Smart services :

Space management |

Push notification

Finitions du corps	
	01 Blanc
	04 Noir
	N8 Titane
	N9 Saphir
Finitions optiques	
	R4 Blanc transparent
	83 Noir transparent
	B9 Fumé
	P2 Microtexturé



**Autres récompenses**  
BrightStar Award 2024  
Grand Prix du Design (or et platine) 2024  
Production Innovation Award 2024  
Good Design 2024



Visitez notre site web pour plus d'informations

# LIGHT SHED 14

design iGuzzini



Park Associati Studio - Milan, Italie - Produit : Light shed 14 - 1195x140x48 mm | UGR<19 | Blanc/blanc transparent  
Ph: Paolo Carlini



### SUSPENSION

1200 | 1600 | 2400 | 3200 mm

Jusqu'à 14 760 lm


jusqu'à 161 lm/W

UGR < 19

Opti Diamond

### Autres versions disponibles

Appareils pour rails tension de réseau  
p. 74



Light Shed 14  
Appareils pour  
rails tension de  
réseau

Plafonniers p. 247



Light Shed 14  
plafonnier

### Accessoires intelligents pour Light Shed 14



Organic  
Response



Quick BLE  
(Casambi)



DALI-2

3000 K | 4000 K

CRI80 | CRI90

IP20

4 longueurs

Opti Diamond - UGR<19

Secours

Classe I

Émission vers le haut et vers le bas | Émission vers le bas

Organic Response (commande + capteur)

Casambi

DALI-2 | Capteur DALI-2

### Intelligent Light Solutions

#### Commandes intelligentes :

Organic Response (commande + capteur)

Quick BLE (Casambi)

Quick DALI

Master Pro Evo

#### Smart services :

Space management |

Push notification

#### Finitions du corps



01  
Blanc



04  
Noir

#### Finitions optiques



R4  
Blanc transparent



83  
Noir transparent




Visitez notre site web  
pour plus d'informations

# LIGHT SHED 60

design iGuzzini



Lighthinking Space HQ iGuzzini illuminazione - Recanati, Italie - Produit : Light Shed 60  
Ph: Studio Buschi





### 60 SUSPENSIONS

600×600 mm  
 3000 K | 4000 K | Tunable White  
 Jusqu'à 3976 lm  
 jusqu'à 139 lm/W  
 UGR < 19



### dB SUSPENSION

600×600 mm  
 3000 K | 4000 K | Tunable White  
 Jusqu'à 3274 lm  
 jusqu'à 115 lm/W  
 UGR < 19



### 60 LINEN SUSPENSION

600×600 mm  
 3000 K | 4000 K | Tunable White  
 Jusqu'à 3496 lm  
 jusqu'à 123 lm/W  
 UGR < 19


### Autres versions disponibles

Downlights et encastrés p. 34



Light Shed 60 encastré

### Accessoires intelligents pour Light Shed 60



Cache avec support pour caméra extérieure / semi-encastrée



Cache avec support pour caméra encastrée



Couvercle avec capteur multiple lux et mouvement

3000 K | 4000 K | Tunable White (2700 K à 6500 K)

CRI80 | CRI90

IP20 | IP43

1 taille

MPO (Micro Prismatic Optic)

Classe II

Casambi

DALI-2 | Capteur DALI-2

ON/OFF urgence

Adaptateur pour caméra

### Intelligent Light Solutions

#### Commandes intelligentes :

Organic Response (commande + capteur)

Quick BLE (Casambi)

Quick DALI







Master Pro Evo

#### Smart services :

Space management |

Push notification

#### Finitions

-  01 Blanc
-  15 Gris
-  07 Vert
-  E8 Or satiné
-  S0 Ecreu
-  16 Bleu



Autres récompenses :  
Gold Certificate « Les Grands Prix du Design » 2022  
IES Progress Report 2023




Visitez notre site web pour plus d'informations




## SYSTÈME OPAL

1200 | 2400 mm  
 2700 K | 3000 K | 3500 K | 4000 K  
 jusqu'à 1700 lm/m  
 jusqu'à 102 lm/W  
 EG  
 Frame | Minimal  
 CRI80 | CRI90



## SYSTÈME HIGH CONTRAST

1200 | 2400 mm  
 2700 K | 3000 K | 3500 K | 4000 K  
 jusqu'à 2500 lm/m  
 jusqu'à 95 lm/W  
 S | F | WF | VWF  
 Frame | Minimal  
 CRI90




## SYSTÈME WALL WASHER

1200 | 2400 mm  
 2700 K | 3000 K | 3500 K | 4000 K  
 jusqu'à 1250 lm/m  
 jusqu'à 85 lm/W  
 WW  
 Frame | Minimal  
 CRI80 | CRI90



## OPAL AUTONOME

1200 | 2400 mm  
 2700 K | 3000 K | 3500 K | 4000 K  
 jusqu'à 1700 lm/m  
 jusqu'à 102 lm/W  
 EG  
 Frame | Minimal  
 CRI80 | CRI90




## AUTONOME HIGH CONTRAST

1200 | 2400 mm  
 2700 K | 3000 K | 3500 K | 4000 K  
 jusqu'à 2500 lm/m  
 jusqu'à 95 lm/W  
 S | F | WF | VWF  
 Frame | Minimal  
 CRI90

### Autres versions disponibles

Plafonniers p. 250 / Système linéaires p. 177



Système Evo  
Opal



Système Evo  
High Contrast



Système Evo  
Wall Washer

2700 K | 3000 K | 3500 K | 4000 K  
 CRI80 | CRI90

IP20

Frame | Minimal

GL | UGR <10 | WW

Classe I

Émission vers le bas | Émission vers le haut et vers le bas

DALI-2 | CASAMBI | URGENCE  
(Integral)

### Intelligent Light Solutions

#### Commandes intelligentes :

Organic Response | Quick BLE

(Casambi) | Quick DALI | Master Pro

Evo

#### Smart services :

Space management |  
Push notification

### Finitions



01  
Blanc



04  
Noir



12  
Aluminium



Visitez notre site web  
pour plus d'informations  
IN30 EVO disponible à  
partir de  
septembre 2026



### SYSTÈME ÉCRAN OPALE

600 | 1200 | 2400 mm  
 3000 K | 4000 K  
 Jusqu'à 2300 lm/m (UGR <24)  
 Jusqu'à 1400 lm/m (UGR <22)  
 jusqu'à 140 lm/W  
 EG  
 Frame  
 CRI90



### SYSTÈME ÉCRAN BUREAU

600 | 1200 | 2400 mm  
 3000 K | 4000 K  
 Jusqu'à 1050 lm/m  
 jusqu'à 120 lm/W  
 UGR < 19  
 Frame  
 CRI90



### SYSTÈME SYSTÈME TRAME

600 | 1200 | 2400 mm  
 2700 K | 3000 K | 3500 K | 4000 K  
 Jusqu'à 3300 lm/m  
 jusqu'à 150 lm/W  
 UGR < 19  
 Frame  
 CRI90



### SYSTÈME WALL WASHER

600 | 1200 | 2400 mm  
 3000 K | 4000 K  
 Jusqu'à 2000 lm/m  
 jusqu'à 110 lm/W  
 WW  
 Frame  
 CRI90



### SYSTÈME RAIL TENSION DE RÉSEAU

1200 | 2400 mm  
 Rail MV à l'intérieur du produit



### ÉCRAN OPALE AUTONOME

1200 | 2400 mm  
 3000 K | 4000 K  
 Jusqu'à 2300 lm/m (UGR <24)  
 Jusqu'à 1400 lm/m (UGR <22)  
 jusqu'à 140 lm/W  
 EG  
 CRI90



### ÉCRAN BUREAU AUTONOME

1200 | 2400 mm  
 3000 K | 4000 K  
 Jusqu'à 1050 lm/m  
 jusqu'à 120 lm/W  
 UGR < 19  
 CRI90



### TRAME AUTONOME

1200 | 2400 mm  
 2700 K | 3000 K | 3500 K | 4000 K  
 Jusqu'à 3300 lm/m  
 jusqu'à 150 lm/W  
 UGR < 19  
 CRI90

### Autres versions disponibles

Plafonniers p. 248



Système Écran opale



Système Trame



Système Écran bureau



Système Wall Washer



Système Rail à tension secteur

Suspensions p. 135



Système  
Écran opale



Système  
Trame



Système  
Écran bureau



Système  
Wall Washer



Système  
Rail à tension  
secteur



Autonome  
Écran opale



Autonome  
Trame



Autonome  
Wall Washer

3000 K | 4000 K

CRI90

IP20

GL | UGR <19 | WW

Émission vers le bas | Émission vers le haut et vers le bas

Classe I

Organic Response (Commande + capteur)

DALI-2 | Capteur DALI-2 | DALI-2 Urgence | DALI surveillance 3 h (autonome) | Casambi | Capteur Casambi

### Intelligent Light Solutions

#### Commandes intelligentes :

Organic Response

Quick BLE (Casambi)

Quick DALI

Master Pro Evo

#### Smart services :

Space management |

Push notification

#### Finitions



O1  
Blanc



V0  
Noir mat



Visitez notre site web pour plus d'informations  
IN45 disponible à partir d'octobre 2026



Siège de Bros Manifatture - Montegiorgio, Italie - Produit : IN60 Evo - 2400 mm | MMO | UGR<19 | Blanc/Aluminium  
Ph: Studio Buschi



## SYSTÈME SPACE

Blanc transparent | Noir transparent

1200 | 2400 mm

Module LED


3000 K | 3500 K | 4000 K |  
Tunable White

jusqu'à 6059 lm/m

jusqu'à 169 lm/W

GL | UGR < 19

Émission orientable vers le haut et vers le bas



## SYSTÈME MMO

Optique modulaire métallisée

1200 | 2400 mm

Module LED

3000 K | 3500 K | 4000 K |  
Tunable White

jusqu'à 5696 lm/m

jusqu'à 154 lm/W

UGR < 19



## SYSTÈME MPO

Optique microprismatique

600 | 900 | 1200 | 3600 mm

Module LED - Écran avec support

3000 K | 3500 K | 4000 K

jusqu'à 1596 lm/m

jusqu'à 141 lm/W

UGR < 19

Module lumineux angulaire



## SYSTÈME OPAL

600 | 900 | 1200 | 3600 mm

Module LED - Écran avec support

3000 K | 3500 K | 4000 K

jusqu'à 4898 lm/m

jusqu'à 147 lm/W

EG

Module lumineux angulaire



## SYSTÈME WALL WASHER

600 | 1200 mm

Module LED

3000 K | 3500 K | 4000 K

Jusqu'à 1970 lm

jusqu'à 104 lm/W

WW



## SPACE AUTONOME

1200 | 2400 mm

avec capteur - 1300 | 2500 | 2600 mm

3000 K | 3500 K | 4000 K

Jusqu'à 14 546 lm

jusqu'à 168 lm/W

GL | UGR < 19



## AUTONOME MMO

1200 | 2400 mm

avec capteur - 1300 | 2500 | 2600 mm

3000 K | 3500 K | 4000 K

Jusqu'à 13 763 lm

jusqu'à 154 lm/W

UGR < 19



## MPO AUTONOME

1200 | 2400 mm

3000 K | 3500 K | 4000 K

Jusqu'à 3830 lm

jusqu'à 141 lm/W

UGR < 19



## OPAL AUTONOME

1200 | 2400 mm

3000 K | 3500 K | 4000 K

Jusqu'à 11 752 lm

jusqu'à 147 lm/W

EG

## Autres versions disponibles

Appareils pour rails tension de réseau p. 76



iN60 Evo  
Système Opal

iN60 Evo  
Système MMO

iN60 Evo  
Système MPO

iN60 Evo  
Système Opal

Système linéaire p. 180



iN60 Evo  
Système Opal


iN60 Evo  
Système MPO

iN60 Evo  
Système MMO

iN60 Evo  
Système Space

iN60 Evo  
Système Wall  
Washer

Accessoires intelligents pour iN60 Evo



Organic  
Response

Quick BLE  
(Casambi)

DALI-2

Li-Fi

3000 K | 3500 K | 4000 K |  
Tunable White (2700 K - 6500 K)

CRI80 | CRI90

IP20

GL | UGR < 19

Émission vers le haut et vers le bas | Émission vers le  
bas | Contrôle indépendant vers le haut et vers le bas

Classe I

Organic Response (commande + capteur)

Casambi | Capteur Casambi |  
Capteur Casambi HF

DALI-2 | Capteur DALI-2

Li-Fi

### Intelligent Light Solutions

#### Commandes intelligentes :

Organic Response (commande + capteur)

Quick BLE (Casambi)


Quick DALI

Master Pro Evo

#### Smart services :

Space management |  
Push notification

#### Finitions



01  
Blanc

04  
Noir

12  
Aluminium



Visitez notre site web  
pour plus d'informations



Bureaux Innoliving - Ancône, Italie - Produit : iN30 - High contrast | UGR<10 | module 2x10 cellules | 1462x32x75 mm | Blanc  
Ph: Studio Buschi



### SUSPENSION LOW CONTRAST

1200 | 2400 | 600x600 mm

3000 K | 4000 K

Jusqu'à 4081 lm

jusqu'à 107 lm/W

EG



### SUSPENSION HIGH CONTRAST

1200 mm (2x5 cellules) | 1400 mm (2x10 cellules)

3000 K | 4000 K

Jusqu'à 4131 lm

jusqu'à 90 lm/W

WF

### Autres versions disponibles

Plafonniers p. 252

Downlights et encastrés p. 38

Système linéaire p. 174



iN30 plafond low contrast



iN30 plafond high contrast



iN30 encastré low contrast



iN30 encastré high contrast



iN30 plafond low contrast



iN30 plafond high contrast



iN30 suspension low contrast



iN30 suspension high contrast

3000 K | 4000 K

CRI80 | CRI90 | CRI95

IP20

2 versions

Fixe

Frame

Classe I

DALI-2

### Finitions



01  
Blanc



04  
Noir



12  
Aluminium

### Intelligent Light Solutions

#### Commandes intelligentes :

Organic Response (commande + capteur)

Quick BLE (Casambi)

Quick DALI

Master Pro Evo

#### Smart services :

Space management |

Push notification



Visitez notre site web pour plus d'informations



Bureaux Xeito - Madrid, Espagne - Produit : iSign - Ø80 mm | Clair transparent  
Ph: Javier de Paz García



### SUSPENSION

Ø80 mm

3000 K | 4000 K

Jusqu'à 4415 lm

jusqu'à 124 lm/W

### Autres versions disponibles

Appliques p. 214



iSign

3000 K | 4000 K

CRI80

IP67 | IK08

1630 | 1910 mm

LED

Classe II

DALI-2 | Urgence

### Intelligent Light Solutions

#### Commandes intelligentes :

Organic Response (commande + capteur)

Quick BLE (Casambi)

Quick DALI

Master Pro Evo

#### Smart services :

Space management |

Push notification

#### Finition

24

Transparent clair



Visitez notre site web  
pour plus d'informations

# LINEALUCE 27

design Jean-Michel Wilmotte



Produit : Linealuce 27 - Suspension Full Remote | Flood | Marron rouille



### SUSPENSION FULL REMOTE

2220 K | 2700 K | 3000 K | 4000 K | Tunable White | Tunable Warm | RGBW 3000 K | RGBW 4000 K

27×37 mm

329 | 625 | 920 | 1216 | 1511 mm

Jusqu'à 2065 lm

jusqu'à 108 lm/W

WGS | WGM | WGWF | WGS - ML | WGM - ML | WGWF - ML | S | F | WF | E | GL sans point | WG sans point

CR180

### Autres versions disponibles

Plafonniers p. 254



Linealuce 27 en saillie Full remote

Encastrés de sol



Linealuce 27 encastré Full Remote

### Systemes linéaires p. 186



Linealuce 27 encastré Full Remote



Linealuce 27 en saillie Full remote

### Intelligent Light Solutions

#### Commandes intelligentes :

Quick BLE (Casambi)

Quick DALI

Master Pro Evo

Quick DMX

Master Pro DMX

#### Smart services :

Jiminy - Notification push

#### Finitions



01  
Blanc

Q4  
Noir

15  
Gris

F5  
Marron / rouille



reddot winner 2023  
best of the best

Autres récompenses :  
Grand Prix du Design (Or) 2024  
BrightStar Award 2024



Visitez notre site web  
pour plus d'informations



Produit : Betwo - Downlight | éclairage général | Ø114 mm | Blanc-champagne/Blanc-transparent  
Ph: Paolo Carlini



### SUSPENSION ÉCLAIRAGE GÉNÉRAL

Ø114 | Ø172 | Ø234 mm

Jusqu'à 8352 lm

jusqu'à 123 lm/W

EG

Émission vers le haut et vers le bas | Émission vers le bas



### SUSPENSION UGR<19


Ø172 | Ø234 mm

Jusqu'à 5188 lm

jusqu'à 125 lm/W

UGR < 19

Émission vers le haut et vers le bas | Émission vers le bas



### PURE SUSPENSION ÉCLAIRAGE GÉNÉRAL

Ø114 | Ø172 | Ø234 mm

Jusqu'à 8352 lm

jusqu'à 123 lm/W

EG

Émission vers le haut et vers le bas | Émission vers le bas



### PURE SUSPENSION UGR<19

Ø172 | Ø234 mm

Jusqu'à 5188 lm

jusqu'à 125 lm/W

UGR < 19

Émission vers le haut et vers le bas | Émission vers le bas

### Autres versions disponibles

Appareils pour rails tension de réseau  
p. 70

Plafonniers p. 228



BeTwo



Be Two Pure



BeTwo Plafond



BeTwo Pure Plafond

3000 K | 3500 K | 4000 K

CRI90

IP40

3 tailles

Émission vers le haut et vers le bas | Émission vers le bas

Opti Diamond

Classe I

DALI-2

### Intelligent Light Solutions

Commandes intelligentes :

Organic Response (commande + capteur)

Quick BLE (Casambi)

Quick DALI

Master Pro Evo

Smart services :

Space management |

Push notification

### Finition optique



D8  
Blanc

### Finitions du corps



G0  
Blanc / Blanc



G2  
Noir/Noir



I1  
Blanc Champagne



I3  
Noir / Champagne



R4  
Blanc / Transparent



R5  
Noir/Transparent



R6  
Champagne/Transparent

### Finition optique



D8  
Noir

### Finitions du corps



G1  
Blanc / Blanc



I2  
Noir/Noir



I4  
Blanc Champagne



M6  
Noir / Champagne



R7  
Blanc / Transparent



R8  
Noir/Transparent



R9  
Champagne/Transparent



Visitez notre site web  
pour plus d'informations



Bibliothèque « Rosalía de Castro » à Vilagarcía de Arousa, Espagne - Produit : Easy - Suspension | UGR<19 | Ø172×180 mm | Blanc/Aluminium  
Ph: Luis Díaz Díaz



### SUSPENSION ÉCLAIRAGE GÉNÉRAL

Ø114 | Ø172 | Ø234 mm

3000 K | 3500 K | 4000 K

Jusqu'à 4725 lm

jusqu'à 131 lm/W

EG

Frame

Fixe



### SUSPENSION UGR<19

Ø172 | Ø234 mm

3000 K | 3500 K | 4000 K

Jusqu'à 4410 lm

jusqu'à 136 lm/W

UGR < 19

Frame

Fixe

### Autres versions disponibles

Downlights et encastrés p. 20



Easy



Easy plafonnier

Plafonniers p. 232

3000 K | 4000 K

CRI80 | CRI90

IP20 | IP40 | IP54

3 tailles

Classe I

DALI-2

ON/OFF urgence

### Intelligent Light Solutions

#### Commandes intelligentes :

Organic Response (commande + capteur)

Quick BLE (Casambi)

Quick DALI

Master Pro Evo

#### Smart services :

Space management |

Push notification

#### Finitions du corps



01  
Blanc



04  
Noir

#### Finitions optiques



01  
Blanc



12  
Aluminium



39  
Blanc/Aluminium



Visitez notre site web  
pour plus d'informations



Monterosa 91 - Milan, Italie - Produit : Le Perroquet - Ø156 mm | Gris  
Ph: Michele Nastasi



**SUSPENSION Ø89 mm**

3000 K

Jusqu'à 1768 lm

jusqu'à 79 lm/W

M | F | WF



**SUSPENSION Ø156 mm**

3000 K

Jusqu'à 3665 lm

jusqu'à 97 lm/W

S | F | WF



**SUSPENSION Ø162 mm**

3000 K

Jusqu'à 4305 lm

jusqu'à 99 lm/W

M | F | WF



#### SUSPENSION Ø55 mm POUR FILORAIL

2700 K | 3000 K | 3500 K | 4000 K

Jusqu'à 496 lm

jusqu'à 74 lm/W

S | M | WF



#### SUSPENSION Ø80 mm POUR FILORAIL

2700 K | 3000 K | 3500 K | 4000 K

Jusqu'à 1434 lm

jusqu'à 99 lm/W

S | M | WF

#### Autres versions disponibles

Appareils pour rails basse tension  
p. 98



Le Perroquet  
pour Filorail



Le Perroquet  
suspension pour  
Filorail




Le Perroquet ap-  
plique/plafond



Le Perroquet  
en saillie suspen-  
sion



Le Perroquet en  
saillie



Le Perroquet  
encastré  
suspension



Le Perroquet ap-  
plique/plafond

Plafonniers p. 242

Appliques p. 208

2700 K | 3000 K | 3500 K | 4000 K

CRI90

IP20 | IP40

5 tailles

Opti Beam Reflector | Opti Beam Lens

Classe I, III

Casambi

DALI-2 | DALI Powerline

Rotation à 360° | Inclinaison à 90°

#### Intelligent Light Solutions

##### Commandes intelligentes :

Organic Response (commande + capteur)

Quick BLE (Casambi)

Quick DALI

Master Pro Evo

##### Smart services :

Space management |

Push notification

#### Finitions




01  
Blanc



74  
Gris/Noir



Visitez notre site web  
pour plus d'informations



**Ø88 mm  
POUR RAILS TENSION DE RÉSEAU**

Jusqu'à 1818 lm

jusqu'à 101 lm/W

S | M | F | WF

Classe II

DALI-2 | Casambi



**Ø116 mm  
POUR RAILS TENSION DE RÉSEAU**


Jusqu'à 2519 lm

jusqu'à 105 lm/W

M | F | WF

Classe II

DALI-2 | Casambi



**SUSPENSION Ø88 mm  
POUR RAILS TENSION DE RÉSEAU**


Jusqu'à 1818 lm

jusqu'à 101 lm/W

M | F | WF

Classe II

DALI-2 | Casambi



**SUSPENSION Ø116 mm  
POUR RAILS TENSION DE RÉSEAU**

Jusqu'à 2519 lm

jusqu'à 105 lm/W

F | WF

Classe II

DALI-2 | Casambi



### SUSPENSION BASSE TENSION Ø88 mm POUR RAILS BASSE TENSION

Jusqu'à 1818 lm

jusqu'à 108 lm/W

F | WF

Classe III

DALI Powerline | Casambi



### SUSPENSION BASSE TENSION Ø116 mm POUR RAILS BASSE TENSION


Jusqu'à 1818 lm

jusqu'à 108 lm/W

F | WF

Classe III

DALI Powerline | Casambi



### SUSPENSION BASSE TENSION Ø88 mm POUR SUPERRAIL

Jusqu'à 2519 lm

jusqu'à 114 lm/W

F | WF

Classe III

DALI Powerline | Casambi

#### Autres versions disponibles

Appareils pour rails tension de réseau  
p. 60



Newfo



Newfo  
suspension



Newfo Basse  
Tension pour  
Filorail



Newfo Basse  
Tension  
suspension pour  
Filorail



Newfo Basse  
Tension



Newfo Basse  
Tension  
suspension



Newfo Basse  
Tension pour  
Superrail




Newfo Basse  
Tension  
suspension pour  
Superrail

#### Plafonniers



Newfo en saillie



Newfo en saillie  
suspension



Newfo encastré



Newfo encastré  
suspension

2700 K | 3000 K | 3500 K | 4000 K

CR190

IP20 | IP43

2 tailles

Rotation à 360° | Inclinaison à 90°

Opti Beam Reflector | Opti Beam Lens  
| Opti Beam Refractor

Classe II, III

Casambi

DALI-2 | DALI Powerline

ON/OFF

#### Accessoire intelligent pour rail MV

Organic Response (commande + capteur)

Capteur Casambi

Casambi - Interface DALI

Master Pro Evo

#### Intelligent Light Solutions

##### Commandes intelligentes :

Organic Response (commande + capteur)

Quick BLE (Casambi)

Quick DALI

Master Pro Evo

##### Smart services :

Space management |

Push notification

#### Finitions du corps




01  
Blanc

04  
Noir

N8  
Titane

#### Finitions optiques



04  
Noir

N8  
Titane

U7  
Laiton

V6  
Cuivre mat



Visitez notre site web  
pour plus d'informations



### TECNICA Ø92 mm SUSPENSION

3000 K | 4000 K

Jusqu'à 3506 lm

jusqu'à 126 lm/W

M | F | WF



### TECNICA Ø117 mm SUSPENSION

3000 K | 4000 K

Jusqu'à 5263 lm

jusqu'à 137 lm/W

M | F | WF | VWF



### TECNICA Ø117 mm SUSPENSION ALIMENTAIRE

2700 K | 3000 K | 6500 K

Jusqu'à 3849 lm


jusqu'à 101 lm/W

F

### Autres versions disponibles

Downlights et encastrés p. 32

Appareils pour rails tension de réseau p. 68



Tecnica Evo encastré



Tecnica Evo



Tecnica Evo suspension

2700 K | 3000 K | 4000 K | 6500 K

CRI80 | CRI90

IP20

2 tailles

Rotation à 360° | Inclinaison à 90°

Réflecteur

Version alimentaire

Classe II

DALI-2 | ON/OFF

### Finitions



01  
Blanc



04  
Noir

### Intelligent Light Solutions

Commandes intelligentes :

Organic Response (commande + capteur)

Quick BLE (Casambi)

Quick DALI

Master Pro Evo


Smart services :

Space management |

Push notification



Visitez notre site web pour plus d'informations



### Ø60 mm SUSPENSION

3000 K | 3500 K | 4000 K

Jusqu'à 1766 lm

jusqu'à 153 lm/W

S | M | F | WF



### Ø80 mm SUSPENSION

3000 K | 3500 K | 4000 K

Jusqu'à 3088 lm

jusqu'à 171 lm/W

SS | S | M | F | WF



### Ø90 mm SUSPENSION

3000 K | 3500 K | 4000 K

Jusqu'à 4352 lm

jusqu'à 177 lm/W

SS | S | M | F | WF

### Autres versions disponibles

Downlights et encastrés p. 66




Tack encastré

Appareils pour rails tension de réseau p. 30



Tack



Tack suspension



Tack plafond

Plafonniers p. 246

3000 K | 3500 K | 4000 K

CRI90

IP20 | IP40

3 tailles

Rotation 358° | Inclinaison 80°

Lentille | Réflecteur

Classe II

DALI-2

### Finitions



O1  
Blanc



V0  
Noir mat

### Intelligent Light Solutions

Commandes intelligentes :

Organic Response (commande + capteur)

Quick BLE (Casambi)

Quick DALI

Master Pro Evo

Smart services :

Space management |

Push notification



Visitez notre site web pour plus d'informations  
Tack : encastré disponible à partir de mai 2026



Club Náutico Sevilla - Séville, Espagne - Produit : Laser - Suspension | Ø 75 mm | Blanc  
Ph: courtesy of Jacinto Pérez Elliot Arquitectura




### SUSPENSION

Ø59 | Ø75 mm  
 2700 K | 3000 K | 4000 K  
 CRI90  
 Jusqu'à 1615 lm  
 jusqu'à 104 lm/W  
 M | F | WF



### SUSPENSION POUR FILORAIL

Ø59 | Ø75 mm  
 2700 K | 3000 K | 3500 K | 4000 K  
 CRI90  
 Jusqu'à 1615 lm  
 jusqu'à 106 lm/W  
 M | F | WF



### SUSPENSION POUR RAILS BASSE TENSION

Ø59 | Ø75 mm  
 2700 K | 3000 K | 4000 K  
 CRI90  
 Jusqu'à 1615 lm  
 jusqu'à 107 lm/W  
 M | F | WF

### Autres versions disponibles

Downlights et encastrés p. 28



Laser fixe rond



Laser fixe carré



Laser orientable rond



Laser Wall Washer rond



Laser Wall Washer carré

Appareils pour rails basse tension p. 100



Laser suspension pour rail basse tension



Laser suspension pour Filorail

Plafonniers p. 100



Laser plafond

2700 K | 3000 K | 3500 K | 4000 K

CRI90

IP20 | IP44 | IP65

6 tailles

Fixe | Orientable

Frame | Minimal

Classe I

Coupure de phase

Casambi

DALI-2 | DALI Powerline

UGR < 10

### Intelligent Light Solutions

#### Commandes intelligentes :

Organic Response (commande + capteur)

Quick BLE (Casambi)

Quick DALI

Master Pro Evo

#### Smart services :

Space management |

Push notification

#### Finitions du corps



01 Blanc



04 Noir

#### Finitions optiques



01 Blanc



14 Or



E8 Or satiné



E7 Chrome



E6 Chrome bruni



04 Noir




Autres récompenses  
FX International Interior Design Award 2016



Visitez notre site web pour plus d'informations

# LASER BLADE XS

design iGuzzini



Bureaux Xeito - Madrid, Espagne - Produit : Laser Blade XS - Suspension | 26×26×600 mm | Blanc  
Ph: Javier de Paz García



## HIGH CONTRAST - SUSPENSION

1 | 2X2 | 3X3 cellules

2700 K | 3000 K | 4000 K

Jusqu'à 1930 lm

jusqu'à 118 lm/W

MF | WF



## HIGH CONTRAST SUSPENSION POUR FILORAIL

3 | 5 | 10 | 15 cellules

2700 K | 3000 K | 3500 K | 4000 K

Jusqu'à 1700 lm

jusqu'à 102 lm/W

F | WF



## HIGH CONTRAST - SUSPENSION POUR RAILS BASSE TENSION

3 | 5 | 10 | 15 cellules

2700 K | 3000 K | 3500 K | 4000 K

Jusqu'à 1535 lm

jusqu'à 104 lm/W

F | WF

## Autres versions disponibles

Downlights et encastrés p. 6



Laser Blade XS  
High Contrast



Laser Blade  
XS Wall Washer  
LGC



Laser Blade Wall  
Washer



Laser Blade XS  
Éclairage général  
Pro



Laser Blade XS  
High Contrast -  
orientable



Laser Blade XS  
High Contrast -  
plafond



Laser Blade XS  
Wall Washer -  
plafond



Laser Blade XS  
Éclairage général  
Pro - plafond

Appareils pour rails basse tension p. 102



Laser Blade XS  
High Contrast  
pour Filorail



Laser Blade XS  
Wall Washer  
LGC pour Filorail



Laser Blade XS  
Éclairage général  
Pro pour Filorail



Laser Blade XS  
High Contrast  
sur rail en basse  
tension



Laser Blade XS  
Éclairage Général  
Pro sur rail en  
basse tension



Laser Blade XS  
Wall Washer  
sur rail en basse  
tension



Laser Blade XS  
Éclairage Général  
Pro sur rail en  
basse tension



Laser Blade XS  
High Contrast  
pour Superrail



Laser Blade  
XS Éclairage  
Général Pro pour  
Superrail



Laser Blade XS  
Wall Washer  
LGC pour Su-  
perrail

2700 K | 3000 K | 3500 K | 4000 K

CRI80 | CRI90

IP20 | IP43

4 tailles

Classe II, III

ON/OFF

Casambi

DALI | DALI Broadcast |

DALI Powerline |

### Intelligent Light Solutions

#### Commandes intelligentes :

Organic Response (commande + capteur)

Quick BLE (Casambi)

Quick DALI

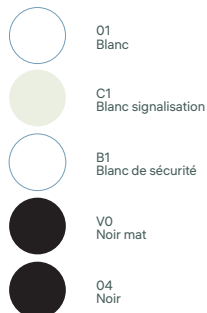
Master Pro Evo

#### Smart services :

Space management |

Push notification

#### Finitions du corps



#### Finitions optiques



Autres récompenses  
Lighting Design Award 2017  
Design L+B 2018  
German Design Award 2019



Visitez notre site web  
pour plus d'informations



Bibliothèque « Rosalía de Castro » à Vilagarcía de Arousa, Espagne - Produit : Isola - Suspension | Ø600 mm | GL | UGR<19 | Blanc  
Ph: Luis Díaz Díaz



### SUSPENSION

Ø600 | Ø900 | Ø1200 mm

3000 K | 4000 K | Tunable White

Jusqu'à 25 000 lm

jusqu'à 156 lm/W

GL | UGR < 19

### Autres versions disponibles

Downlights et encastrés p. 42



Isola encastré

Appliques  
p. 212



Isola applique

Plafonniers  
p. 234



Isola plafonnier

3000 K | 4000 K | Tunable White  
(2700 K à 6500 K)

CRI80 | CRI90

IP20 | IP40

3 tailles

Classe II

GL | UGR < 19

DALI-2

Émission vers le haut et vers le bas | Émission vers le bas

### Finitions



O1  
Blanc



O4  
Noir

### Intelligent Light Solutions

#### Commandes intelligentes :

Organic Response (commande + capteur)

Quick BLE (Casambi)

Quick DALI

Master Pro Evo

#### Smart services :

Space management |


Push notification




Visitez notre site web  
pour plus d'informations



AAC Academy - Hamburg, Germany — Product: iPlan - UGR<19 | Up & Down light | 1200×300 mm | Aluminium  
Ph: Heiner Leiska





### SUSPENSION RECTANGULAIRE

1200×300 mm

3000 K | 4000 K

Jusqu'à 4781 lm

jusqu'à 115 lm/W

GL | UGR < 19

### Autres versions disponibles

Appliques p. 213



iPlan applique

Lampes de table et de sol p. 268



iPlan lampe de sol

3000 K | 4000 K

CRI80

IP20

1 taille

Classe I

DALI-2

Émission vers le haut et vers le bas | Émission vers le bas

#### Finition



12  
Aluminium

### Intelligent Light Solutions

#### Commandes intelligentes :

Organic Response (commande + capteur)

Quick BLE (Casambi)

Quick DALI

Master Pro Evo

#### Smart services :

Space management |

Push notification



Visitez notre site web  
pour plus d'informations



## SUSPENSION CARRÉ

600×600 mm | 625×625 mm

3000 K | 3500 K | 4000 K

Jusqu'à 3700 lm

jusqu'à 117 lm/W

GL | UGR < 19

## SUSPENSION RECTANGULAIRE

1200×300 mm

3000 K | 3500 K | 4000 K

Jusqu'à 3600 lm

jusqu'à 110 lm/W

GL | UGR < 19

## Autres versions disponibles

Plafonniers p. 256

Suspensions p. 164



iPlan Access  
plafonnier carré

iPlan Access  
plafonnier rec-  
tangulaire

iPlan Access car-  
ré encastré

iPlan Access  
rectangulaire  
encastré

3000 K | 4000 K

CRI80 | CRI90

IP20 | IP40

3 tailles

Classe II

DALI-2 | Capteur lux et mouvement

Émission vers le bas

GL | UGR < 19

## Finitions

12  
Aluminium

## Intelligent Light Solutions

### Commandes intelligentes :

Organic Response (commande + capteur)

Quick BLE (Casambi)

Quick DALI

Master Pro Evo

### Smart services :

Space management |

Push notification



Visitez notre site web  
pour plus d'informations

# IPLAN NEXT

design iGuzzini



## SUSPENSION CARRÉ

600×600 | 625×625 mm

Jusqu'à 4700 lm

jusqu'à 160 lm/W

UGR < 19

## SUSPENSION RECTANGULAIRE

1200×3000 mm

Jusqu'à 4700 lm

jusqu'à 160 lm/W

UGR < 19

## Autres versions disponibles

Plafonniers p. 257



iPlan Next carré  
plafonnier



iPlan Next rec-  
tangulaire  
plafond

Downlights et encastrés p. 44



iPlan Next  
carré encastré



iPlan Next  
rectangulaire  
encastré

3000 K | 4000 K

CRI90

IP20 | IP40

3 tailles

Classe II

UGR < 19

Émission vers le bas

ON/OFF

Organic Response (commande + capteur)

Casambi | Capteur Casambi

DALI-2 | Capteur DALI-2

## Finition



01  
Blanc

## Intelligent Light Solutions

### Commandes intelligentes :

Organic Response (commande + capteur)

Quick BLE (Casambi)

Quick DALI

Master Pro Evo

### Smart services :

Space management |

Push notification



Visitez notre site web  
pour plus d'informations

iPlan Next : ON/OFF,  
Casambi disponible à  
partir de mai 2026

# DROP BY DROP

design Alfonso Femia/AF\*design



Villa Borromeo d'Adda - Arcore, Italie - Produit : Drop by drop - Éclairage d'accentuation | Ø300 mm  
Ph: Stefano Anzini



#### ÉCLAIRAGE D'ACCENTUATION

Ø300 mm

3000 K

Jusqu'à 2730 lm

jusqu'à 72 lm/W

Émission vers le bas



#### ÉCLAIRAGE GÉNÉRAL

Ø300 mm

3000 K

Jusqu'à 2420 lm

jusqu'à 76 lm/W

Émission vers le bas

3000 K

CRI80

IP20

1 taille

WF | GL

Classe I

DALI-2

#### Finitions



65  
Nitric



07  
Chromo

German Design Award 2020

#### Intelligent Light Solutions

##### Commandes intelligentes :

Organic Response (commande + capteur)

Quick BLE (Casambi)

Quick DALI

Master Pro Evo

##### Smart services :

Space management |

Push notification



Visitez notre site web  
pour plus d'informations



Product: Clan - Ø520 | White  
Ph: Paolo Carlini



### SUSPENSION

Ø400 | Ø520 mm

2700 K

Jusqu'à 2452 lm

Jusqu'à 163 lm/W

Émission vers le bas

### Autres versions disponibles

Lampes de table et de sol p. 270



Clan table/sol



Clan sol

## iGuzziniEchoes

3000 K lampe non incluse

CRI80

IP20

2 tailles

EG

Classe II

ON/OFF

### Intelligent Light Solutions

Commandes intelligentes :

Organic Response (commande + capteur)

Quick BLE (Casambi)

Quick DALI

Master Pro Evo

Smart services :

Space management |

Push notification

### Finitions



01  
Blanc



06  
Jaune




16  
Vert mat



Visitez notre site web  
pour plus d'informations



Produit : Zurigo - 400 mm | Bleu clair mat  
Ph: Alessandro Saletta - DSL Studio




**SUSPENSIONS**

400 mm

3000 K

Jusqu'à 1320 lm

jusqu'à 73 lm/W




**SUSPENSIONS**

520 mm

3000 K

Jusqu'à 1300 lm

jusqu'à 72 lm/W



**SUSPENSIONS**

840 mm

3000 K

Jusqu'à 1411 lm

jusqu'à 78 lm/W

**iGuzziniEchoes**

3000 K lampe non incluse

CR180

IP20 | IP43

3 tailles

Fixe

LED

Classe II

**Intelligent Light Solutions**

**Commandes intelligentes :**

Organic Response (commande + capteur)

Quick BLE (Casambi)

Quick DALI

Master Pro Evo

**Smart services :**

Space management |

Push notification

**Finitions**



01  
Blanc



04  
Noir



14  
Or



24  
Clair transparent



16  
Vert mat



17  
Bleu clair mat



18  
Bleu mat



V2  
Rouge cerise noire



Visitez notre site web pour plus d'informations



# SYSTÈMES LINÉAIRES




174 | IN30 EVO



175 | IN45




177 | IN60 EVO



180 | IN30



182 | LIBERA




184 | LIGHT SHED 14



186 | LINEALUCE 27



188 | LINEALUCE 47



190 | UNDERSCORE



192 | UNDERSCORE INOUT




194 | UNDERSCORE  
LED STRIP



### SYSTÈME OPAL

1200 | 2400 mm  
 2700 K | 3000 K | 3500 K | 4000 K  
 jusqu'à 1700 lm/m  
 jusqu'à 102 lm/W  
 EG  
 Frame | Minimal  
 CRI80 | CRI90



### SYSTÈME HIGH CONTRAST

1200 | 2400 mm  
 2700 K | 3000 K | 3500 K | 4000 K  
 jusqu'à 2500 lm/m  
 jusqu'à 95 lm/W  
 S | F | WF | VWF  
 Frame | Minimal  
 CRI90



### SYSTÈME WALL WASHER

1200 | 2400 mm  
 2700 K | 3000 K | 3500 K | 4000 K  
 jusqu'à 1250 lm/m  
 jusqu'à 85 lm/W  
 WW  
 Frame | Minimal  
 CRI80 | CRI90



### OPAL AUTONOME

1200 | 2400 mm  
 2700 K | 3000 K | 3500 K | 4000 K  
 jusqu'à 1700 lm/m  
 jusqu'à 102 lm/W  
 EG  
 Frame | Minimal  
 CRI80 | CRI90




### AUTONOME HIGH CONTRAST

1200 | 2400 mm  
 2700 K | 3000 K | 3500 K | 4000 K  
 jusqu'à 2500 lm/m  
 jusqu'à 95 lm/W  
 S | F | WF | VWF  
 Frame | Minimal  
 CRI90

### Autres versions disponibles

Plafonniers p. 250 / Système linéaire p. 174



Système Evo Opal



Système Evo High Contrast



Système Evo Wall Washer

Suspensions p. 134



Système Evo Opal



Système Evo High Contrast



Système Evo Wall Washer



Evo autonome Opal



Evo autonome High Contrast

2700 K | 3000 K | 3500 K | 4000 K  
 CRI80 | CRI90  
 IP20  
 Frame | Minimal  
 GL | UGR <10 | WW  
 Classe I  
 Émission vers le bas | Émission vers le haut et vers le bas  
 DALI-2 | CASAMBI | URGENCE (Integral)

### Intelligent Light Solutions


#### Commandes intelligentes :

Organic Response | Quick BLE  
 (Casambi) | Quick DALI | Master Pro  
 Evo

#### Smart services :

Space management | Push notification

#### Finitions



Visitez notre site web pour plus d'informations  
 IN30 EVO disponible à partir de septembre 2026



### SYSTÈME ÉCRAN OPALE

600 | 1200 | 2400 mm  
 3000 K | 4000 K  
 Jusqu'à 2300 lm/m (UGR <24)  
 Jusqu'à 1400 lm/m (UGR <22)  
 jusqu'à 140 lm/W  
 EG  
 Frame  
 CRI90



### SYSTÈME ÉCRAN BUREAU

600 | 1200 | 2400 mm  
 3000 K | 4000 K  
 Jusqu'à 1050 lm/m  
 jusqu'à 120 lm/W  
 UGR < 19  
 Frame  
 CRI90



### SYSTÈME SYSTÈME TRAME

600 | 1200 | 2400 mm  
 2700 K | 3000 K | 3500 K | 4000 K  
 Jusqu'à 3300 lm/m  
 jusqu'à 150 lm/W  
 UGR < 19  
 Frame  
 CRI90



### SYSTÈME WALL WASHER

600 | 1200 | 2400 mm  
 3000 K | 4000 K  
 Jusqu'à 2000 lm/m  
 jusqu'à 110 lm/W  
 WW  
 Frame  
 CRI90



### SYSTÈME RAIL TENSION DE RÉSEAU

1200 | 2400 mm  
 Rail MV à l'intérieur du produit



### ÉCRAN OPALE AUTONOME

1200 | 2400 mm  
 3000 K | 4000 K  
 Jusqu'à 2300 lm/m (UGR <24)  
 Jusqu'à 1400 lm/m (UGR <22)  
 jusqu'à 140 lm/W  
 EG  
 CRI90



### ÉCRAN BUREAU AUTONOME

1200 | 2400 mm  
 3000 K | 4000 K  
 Jusqu'à 1050 lm/m  
 jusqu'à 120 lm/W  
 UGR < 19  
 CRI90



### TRAME AUTONOME

1200 | 2400 mm  
 2700 K | 3000 K | 3500 K | 4000 K  
 Jusqu'à 3300 lm/m  
 jusqu'à 150 lm/W  
 UGR < 19  
 CRI90

### Autres versions disponibles

Plafonniers p. 248



System Opal Screen



System Raster



System Office Screen



System Wall Washer



System Mains Voltage Track

Suspensions p. 135



Système  
Écran opale



Système  
Trame



Système  
Écran bureau



Système  
Wall Washer



Système  
Rail tension de  
réseau



Écran opale  
autonome



Trame  
Autonome



Écran bureau  
Autonome

3000 K | 4000 K

CRI90

IP20

GL | UGR <19 | WW

Émission vers le bas | Émission vers le haut et vers le bas

Classe I

Organic Response (Commande + capteur)

DALI-2 | Capteur DALI-2 | DALI-2 Urgence | DALI surveillance 3 h (autonome) | Casambi | Capteur Casambi

### Intelligent Light Solutions

#### Commandes intelligentes :

Organic Response

Quick BLE (Casambi)

Quick DALI

Master Pro Evo

#### Smart services :

Space management |

Push notification

#### Finitions



O1  
Blanc



V0  
Noir mat



Visitez notre site web pour plus d'informations  
IN45 disponible à partir d'octobre 2026



Club Virgin Active Milano Bocconi - Milan, Italie - Produit : iN60 Evo - Système Opal | Blanc  
Ph: Paolo Carlini



## SYSTÈME SPACE

Blanc transparent | Noir transparent  
1200 | 2400 mm  
Module LED  
3000 K | 3500 K | 4000 K |  
Tunable White  
jusqu'à 6059 lm/m  
jusqu'à 169 lm/W  
GL | UGR < 19  
Émission orientable vers le haut et vers le bas



## SYSTÈME MMO

Optique modulaire métallisée  
1200 | 2400 mm  
Module LED  
3000 K | 3500 K | 4000 K |  
Tunable White  
jusqu'à 5696 lm/m  
jusqu'à 154 lm/W  
UGR < 19



## SYSTÈME MPO

Optique microprismatique  
600 | 900 | 1200 | 3600 mm  
Module LED - Écran avec support  
3000 K | 3500 K | 4000 K  
jusqu'à 1596 lm/m  
jusqu'à 141 lm/W  
UGR < 19  
Module lumineux angulaire



## SYSTÈME OPAL

600 | 900 | 1200 | 3600 mm  
Module LED - Écran avec support  
3000 K | 3500 K | 4000 K  
jusqu'à 4898 lm/m  
jusqu'à 147 lm/W  
EG  
Module lumineux angulaire



## SYSTÈME WALL WASHER

600 | 1200 mm

Module LED

3000 K | 3500 K | 4000 K

Jusqu'à 1970 lm

jusqu'à 104 lm/W


WW

## Autres versions disponibles


Downlights et encastrés p. 36




iN60 Evo  
Système Space



iN60 Evo  
Système MMO



iN60 Evo  
Système MPO



iN60 Evo  
Système Opal



iN60 Evo  
Système Wall  
Washer

Appareils pour rails tension de réseau p. 76



iN60 Evo  
Système Space



iN60 Evo  
Système MMO



iN60 Evo  
Système MPO



iN60 Evo  
Système Opal

Suspensions p. 137



iN60 Evo Auto-  
nome Opal



iN60 Evo Auto-  
nome MPO



iN60 Evo Auto-  
nome MMO



iN60 Evo Auto-  
nome Space



iN60 Evo  
Système Opal



iN60 Evo  
Système MPO



iN60 Evo  
Système MMO




iN60 Evo  
Système Space

Accessoires intelligents pour iN60 Evo



Organic  
Response



Quick BLE  
(Casambi)



DALI-2



Li-Fi

3000 K | 3500 K | 4000 K |  
Tunable White (2700 K - 6500 K)

CRI80 | CRI90

IP20

GL | UGR < 19

Émission vers le haut et vers le bas | Émission vers le  
bas | Contrôle indépendant vers le haut et vers le bas

Classe I

Organic Response (commande + capteur)

Casambi | Capteur Casambi |  
Capteur Casambi HF

DALI-2 | Capteur DALI-2

Li-Fi

## Intelligent Light Solutions

### Commandes intelligentes :

Organic Response (commande + capteur)

Quick BLE (Casambi)

Quick DALI


Master Pro Evo

### Smart services :

Space management |

Push notification

## Finitions



01  
Blanc

04  
Noir

12  
Aluminium



Visitez notre site web  
pour plus d'informations



Campus d'architecture du Politecnico di Milano - Milan, Italie - Produit : iN60 Evo - Système Opal | Blanc  
Ph: Michele Nastasi



Bureaux Innoliving - Ancône, Italie - Produit : iN30 - High contrast | UGR<19 | Blanc  
Ph: Studio Buschi



#### ENCASTRÉ LOW CONTRAST

1200 | 2400 | 600×600 mm

3000 K | 4000 K

Jusqu'à 4081 lm

jusqu'à 107 lm/W

EG

Frame

CRI80



#### ENCASTRÉ HIGH CONTRAST

1200 mm (2×5 cellules) | 1400 mm  
(2×10 cellules)

3000 K | 4000 K

Jusqu'à 4131 lm

jusqu'à 90 lm/W

WF

Frame

CRI90 | CRI95



#### SUSPENSION LOW CONTRAST

1200 | 2400 | 600×600 mm

3000 K | 4000 K

Jusqu'à 4081 lm

jusqu'à 107 lm/W

EG



#### SUSPENSION HIGH CONTRAST

1200 mm (2×5 cellules) | 1400 mm  
(2×10 cellules)

3000 K | 4000 K

Jusqu'à 4131 lm

jusqu'à 90 lm/W

WF



### PLAFOND LOW CONTRAST

1200 | 2400 | 600x600 mm

3000 K | 4000 K

Jusqu'à 4081 lm

jusqu'à 107 lm/W

EG



### PLAFOND HIGH CONTRAST

1200 mm (2x5 cellules) | 1400 mm (2x10 cellules)

3000 K | 4000 K

Jusqu'à 4131 lm

jusqu'à 90 lm/W

WF

### Autres versions disponibles

Downlights et encastrés p. 38



iN30 encastré  
Low Contrast



iN30 encastré  
high contrast

Suspensions p. 140



iN30 suspension  
Low Contrast



iN30 suspension  
High Contrast

Plafonniers p. 252



iN30 plafond  
Low Contrast



iN30 plafond  
High Contrast

3000 K | 4000 K

CRI80 | CRI90 | CRI95

IP20

2 versions

Classe I

DALI-2

### Intelligent Light Solutions

#### Commandes intelligentes :

Organic Response (commande + capteur)

Quick BLE (Casambi)

Quick DALI

Master Pro Evo

#### Smart services :

Space management |

Push notification

#### Finitions



01  
Blanc



04  
Noir



12  
Aluminium



Visitez notre site web  
pour plus d'informations



Tenoha - Milan, Italie - Produit : Libera - Modules d'éclairage général+Modules d'éclairage d'espace | Noir/lumière transparente  
Ph: Paolo Carlini



#### SYSTÈME - SUSPENSION

600 | 900 | 1200 | 1800  
| 2300 | 2700 mm

Jusqu'à 5287 lm

jusqu'à 128 lm/W

GL | UGR < 19



#### SUSPENSION AUTONOME

1400 | 1800 mm

avec capteur 1900 mm

Jusqu'à 5222 lm

jusqu'à 135 lm/W

GL | UGR < 19



#### SUSPENSION AUTONOME POUR FILORAIL

1200 | 1400 | 1800 mm

Jusqu'à 4017 lm

jusqu'à 145 lm/W

GL | UGR < 19

## Autres versions disponibles

Appliques p. 198



Système Libera - applique



Libera applique autonome

Lampes de table et de sol p. 266



Système Libera - du plafond au sol



Libera autonome sur pied



Libera autonome du plafond au sol

Appareils pour rails basse tension p. 106



Libera autonome suspension pour Filorail

Systèmes linéaires p. 182



Système Libera - suspension



Système Libera - Modules d'éclairage Space



Système Libera - Modules d'éclairage général



Système Libera - modules d'éclairage général sans écran



Système Libera - Bandeau LED pour éclairage vers le haut



Système Libera - accessoires de montage et d'alimentation

Accessoires intelligents pour Libera



Organic Response



Quick BLE (Casambi)



DALI-2

2700 K | 3000 K | 3500 K | 4000 K

CRI90

6 longueurs

Éclairage général | UGR<19

Space | Microtexturé | Fumé

Émission vers le haut et vers le bas | Émission vers le bas

Organic Response (commande + capteur)

Casambi | Capteur Casambi

DALI-2 | Capteur DALI-2

IP20

Classe I

## Intelligent Light Solutions

### Commandes intelligentes :

Organic Response (commande + capteur)

Quick BLE (Casambi)

Quick DALI

Master Pro Evo

### Smart services :

Space management |

Push notification

### Finitions du corps



O1 Blanc



O4 Noir



N8 Titane



N9 Saphir

### Finitions optiques



R4 Blanc transparent



83 Noir transparent



B9 Fumé



P2 Microtexturé



reddit: winner 2024  
best of the best



Autres récompenses  
BrightStar Award 2024  
Grand Prix du Design (or et platine) 2024  
Production Innovation Award 2024  
Good Design 2024



Visitez notre site web  
pour plus d'informations

# LIGHT SHED 14

design iGuzzini



Succursale de la banque HSBC, Montevideo, Uruguay - Produit : Light shed 14 - 2383×140×48 mm | Émission vers le haut et vers le bas | UGR<19 | Noir/blanc transparent  
Ph: Santiago Chaer



### MONTÉ AU PLAFOND

1200 | 1600 | 2400 | 3200 mm

Jusqu'à 14 760 lm

jusqu'à 161 lm/W

UGR < 19

Opti Diamond



### SUSPENSION

1200 | 1600 | 2400 | 3200 mm

Jusqu'à 14 760 lm

jusqu'à 161 lm/W

UGR < 19

Opti Diamond

### Autres versions disponibles

Appareils pour rails tension de réseau  
p. 74



Light Shed 14 rail



Light Shed 14  
plafonnier



Light Shed 14  
suspension

Plafonniers p. 247

Suspensions p. 130

### Accessoires intelligents pour Light Shed 14



Organic  
Response



Quick BLE  
(Casambi)



DALI-2

3000 K | 4000 K

CRI80 | CRI90

IP20

4 longueurs

Opti Diamond - UGR<19

Secours

Classe I

Émission vers le haut et vers le bas | Émission vers le bas

Organic Response (commande + capteur)

Casambi

DALI-2 | Capteur DALI-2

Classe I

### Intelligent Light Solutions

#### Commandes intelligentes :

Organic Response (commande + capteur)

Quick BLE (Casambi)

Quick DALI

Master Pro Evo

#### Smart services :

Space management |  
Push notification

#### Finitions du corps



01  
Blanc



04  
Noir

#### Finitions optiques



R4  
Blanc transparent




83  
Noir transparent



Visitez notre site web  
pour plus d'informations



Mercato Centrale - Milan, Italie - Produit : Linealuce 27 - Rasant  
Ph: Alessandra Chemollo



### SUSPENSION FULL REMOTE

2220 K | 2700 K | 3000 K | 4000 K | Tunable White | Tunable Warm | RGBW 3000 K | RGBW 4000 K

27×37 mm

329 | 625 | 920 | 1216 | 1511 mm

Jusqu'à 2065 lm

jusqu'à 108 lm/W

WGS | WGM | WGWF | WGS - ML | WGM - ML | WGWF - ML | S | F | WF | E | GL sans point | WG sans point

CR180

### Autres versions disponibles

Plafonniers p. 258



Linealuce 27 en saillie Full remote

Encastrés p. 408



Linealuce 27 encastré Full Remote

Systèmes linéaires p. 368



Linealuce 27 encastré Full Remote



Linealuce 27 en saillie Full remote

### Intelligent Light Solutions

#### Commandes intelligentes :

Quick BLE (Casambi)

Quick DALI

Master Pro Evo

Quick DMX

Master Pro DMX

#### Smart services :

Jiminy - Notification push

#### Finitions



01  
Blanc

04  
Noir

15  
Gris

F5  
Marron / rouille



reddot winner 2023  
best of the best

Autres récompenses :  
Grand Prix du Design (Or) 2024  
BrightStar Award 2024



Visitez notre site web  
pour plus d'informations



Institut Zooprofylaxis Ancône, Italie & Hyphen;- Produit : Linealuce 47 - Encastré Integral | Marron rouille  
Ph: iGuzzini archive



#### EN SAILLIE REMOTE

2700 K | 3000 K | 4000 K | RGB |  
RGBW 4000 K | Tunable White

47×83 mm

340 | 611 | 908 | 1205 | 1502 mm

Jusqu'à 5530 lm

jusqu'à 96 lm/W

WGS | WGM | WGWF | S | F | WF

CRI80



#### EN SAILLIE INTEGRAL

2700 K | 3000 K | 4000 K | RGB |  
RGBW 4000 K | Tunable White

47×83 mm

340 | 611 | 908 | 1205 | 1502 mm

Jusqu'à 5530 lm

jusqu'à 88 lm/W

WGS | WGM | WGWF | S | F | WF

CRI80



#### EN SAILLIE INTEGRAL BOÎTIER LATÉRAL

2700 K | 3000 K | 4000 K | RGB |  
RGBW 4000 K | Tunable White

102×52 mm

340 | 611 | 908 | 1205 | 1502 mm

Jusqu'à 5146 lm

jusqu'à 86 lm/W

WGS | WGM | WGWF

CRI80



#### ENCASTRÉ REMOTE

2700 K | 3000 K | 4000 K | RGB |  
RGBW 3000 K | RGBW 4000 K |  
Tunable White

87×106 mm

340 | 610 | 907 | 1204 | 1501 mm

Jusqu'à 4260 lm

jusqu'à 89 lm/W

WGS | WGM | WGWF | WF

CRI80



### ENCASTRÉ INTEGRAL

2700 K | 3000 K | 4000 K | RGB |  
RGBW 3000 K | RGBW 4000 K |  
Tunable White

87×106 mm

340 | 610 | 907 | 1204 | 1501 mm

Jusqu'à 4260 lm

jusqu'à 84 lm/W

WGS | WGM | WGWF | WF

CRI80

### Autres versions disponibles

Plafonniers p. 260



Linealuce 47 en saillie Remote



Linealuce 47 en saillie Integral



Linealuce 47 en saillie Integral boîtier latéral

Downlights et encastrés p. 425



Linealuce 47 encastré Remote



Linealuce 47 encastré Integral

Systèmes linéaires p. 370



Linealuce 47 en saillie Remote



Linealuce 47 en saillie Integral



Linealuce 47 en saillie Integral boîtier latéral



Linealuce 47 encastré Remote



Linealuce 47 encastré Integral

Encastrés muraux p. 419



Linealuce 47 encastré Remote



Linealuce 47 encastré Integral

2700 K | 3000 K | 4000 K | RGB |  
RGB-W 3000 K | RGB-W 4000 K |  
Tunable White

CRI80

IP66, IP67 | IK06, IK10

Classe II, III

Carrossable (2000 kg)

DALI-2 | DMX-RDM

Accessoires de montage à acheter  
séparément

### Intelligent Light Solutions

#### Commandes intelligentes :

Quick BLE (Casambi)

Quick DALI

Master Pro Evo

Quick DMX

Master Pro DMX

#### Smart services :

Jiminy - Push Notification

#### Finitions



01  
Blanc



04  
Noir



15  
Gris



F5  
Brun rouille



Visitez notre site web  
pour plus d'informations



Bibliothèque universitaire d'Édimbourg, Édimbourg, Écosse - Produit : Underscore  
Ph: Paul Zanre Photography



## 15 ENCASTRÉ

Bandeau LED haute performance  
Bandeau LED haute performance Tube  
Cadre encastré profil linéaire bas  
Cadre encastré profilé linéaire haut  
Encastré minimal profil linéaire haut  
Écran diffuseur opale  
Écran diffuseur translucide



## 15 EN SAILLIE

Bandeau LED haute performance  
Bandeau LED haute performance Tube  
Profil linéaire bas en saillie  
Profil linéaire haut en saillie  
Écran diffuseur opale



## 15 COIN

Bandeau LED haute performance  
Bandeau LED haute performance Tube  
Profil angulaire  
Écran diffuseur opale  
Écran diffuseur translucide



## 15 PÉRIMÈTRE

Bandeau LED haute performance  
Bandeau LED haute performance Tube  
Profil de périmètre  
Écran diffuseur opale  
Écran diffuseur translucide




### 18 PÉRIMÈTRE

Bandeau LED 12 V - RGB  
 Bandeau LED 24 V - RGBW | Tunable White  
 Encastré minimal profilé linéaire haut  
 Écran diffuseur opale  
 Écran diffuseur translucide



### 18 EN SAILLIE

Bandeau LED 12 V - RGB  
 Bandeau LED 24 V - RGBW | Tunable White  
 Profil linéaire haut en saillie  
 Écran diffuseur opale  
 Écran diffuseur translucide



### 18 PÉRIMÈTRE

Bandeau LED 12 V - RGB  
 Bandeau LED 24 V - RGBW | Tunable White  
 Profil de périmètre  
 Écran diffuseur opale  
 Écran diffuseur translucide

### Autres versions disponibles

Bandes LED / Appareils pour effets lumineux p. 294



Underscore 15  
Encastré



Underscore 15  
Applique



Underscore 15  
Coin



Underscore 15  
PÉRIMÈTRE



Underscore 18  
Encastré Minimal



Underscore 18  
En saillie



Underscore 18  
PÉRIMÈTRE

Profils en aluminium compatibles avec  
 bandeau LED Underscore



Visitez notre site web  
 pour plus d'informations



Piazza della Libertà - Macerata, Italie - Produit : Underscore InOut - Coude latéral 16 mm  
Ph: iGuzzini archive



#### COUDE LATÉRAL 10 mm

2600 K | 2900 K | 3700 K | 4600 K  
| RGB

L de 254 mm à 7004 mm

Jusqu'à 3448 lm

jusqu'à 73 lm/W

EG

CRI80



#### COUDE LATÉRAL 16 mm

2600 K | 2900 K | 3700 K | 4600 K |  
RGB | Tunable White

L de 254 mm à 7004 mm

Jusqu'à 3690 lm

jusqu'à 78 lm/W

EG

CRI80



#### COUDE SUPÉRIEUR 16 mm

2600 K | 2900 K | 3800 K | 4600 K |  
RGB | Tunable White


L de 254 mm à 7004 mm

Jusqu'à 5601 lm

jusqu'à 74 lm/W

EG

CRI80



#### PIXEL COUDE SUPÉRIEUR 16 mm

RGBW

L de 337 mm à 7004 mm

Jusqu'à 1281 lm

jusqu'à 25 lm/W

GL (adressable tous les 83 mm)

#### Autres versions disponibles

Appareils pour effets lumineux p. 296



Underscore  
InOut coude  
latéral 10 mm



Underscore  
InOut coude  
latéral 16 mm



Underscore  
InOut coude su-  
périeur 16 mm



Underscore  
InOut coude su-  
périeur 16 mm

2600 K | 2900 K | 3700 K | 3800  
K | 4600 K | RGB | Tunable White |  
RGB-W

CRI80

IP68 | IK10

Classe III

PWM 24 Vdc | SPI

Alimentation à acheter séparément

#### Intelligent Light Solutions

##### Commandes intelligentes :

Quick BLE (Casambi)

Quick DALI

Master Pro Evo

Quick DMX

Master Pro DMX

##### Smart services :

Jiminy - Push Notification

#### Finitions



01  
Blanc

ArchiExpo i-NOVO Awards 2016




Visitez notre site web  
pour plus d'informations

# UNDERScore LEDSTRIP

design iGuzzini



Autel d'Avalokiteśvara - Îles Zhoushan, Zhejiang, Chine - Produit : Underscore Ledstrip  
Ph: Meng Wang



## HAUTE PERFORMANCE

5 mt  
2700 K | 3000 K | 3500 K | 4000 K  
Jusqu'à 14 075 lm  
jusqu'à 152 lm/W  
24 V  
5 W/m | 10 W/m | 15 W/m | 20 W/m  
Coupe libre 50 mm



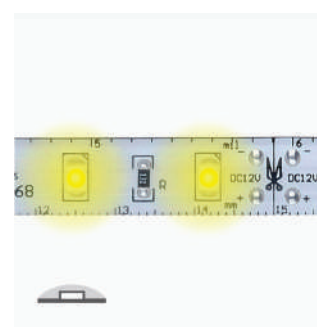
## TUBE HAUTE PERFORMANCE

5 mt  
2700 K | 3000 K | 3500 K | 4000 K  
Jusqu'à 12 975 lm  
jusqu'à 141 lm/W  
24 V  
5 W/m | 10 W/m | 15 W/m | 20 W/m  
Coupe libre 50 mm



## COB

5 mt  
2700 K | 3000 K | 4000 K | RGBW |  
Tunable White  
jusqu'à XX lm  
jusqu'à XX lm  
24 V  
XX W/m | XX W/m | XX W/m | XX W/m  
Coupe libre 50 mm



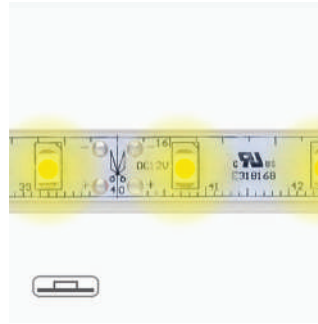
## 12/24 V

5 mt  
3000 K | 4000 K | RGBW  
Jusqu'à 10 500 lm  
jusqu'à 140 lm/W  
24 V  
15 W/m | 20 W/m  
Coupe libre 100 mm




#### TUBE SANS POINT 24 V

5 mt  
 2700 K | 3000 K | 3500 K | 4000 K  
 Jusqu'à 10 475 lm  
 jusqu'à 100 lm/W  
 24 V  
 5 W/m | 10 W/m | 15 W/m | 20 W/m  
 Coupe libre 26 mm



#### TUBE 12/24 V

5 mt  
 2700 K | 3000 K | 4000 K | RGB  
 Jusqu'à 10 000 lm  
 jusqu'à 104 lm/W  
 12 V | 24 V  
 14 W/m | 19 W/m  
 Coupe libre 125 mm



#### TUBE SIDE 12 V

5 mt  
 2700 K | 3000 K | 4000 K | RGB  
 Jusqu'à 2650 lm  
 jusqu'à 110 lm/W  
 12 V  
 5 W/m  
 Coupe libre 50 mm

### Autres versions disponibles


Bandes LED / Appareils pour effets lumineux p. 292



Underscore  
Ledstrip haute  
performance



Underscore  
Ledstrip Tube  
haute perform-  
ance



Underscore  
Ledstrip CoB



Underscore  
Ledstrip 12/24 V



Underscore  
Ledstrip tube  
no-dot 24 V



Underscore  
Ledstrip tube  
12/24 V



Underscore  
Ledstrip tube  
side 12 V

2200 | 2700 K | 3000 K | 3500 K |  
4000 K | RGBW | Tunable White

CRI90

IP20

1 longueur

Éclairage Général

Classe III

Alimentation à commander  
séparément

12 V | 24 V

Casambi

DALI - 2

### Intelligent Light Solutions

#### Commandes intelligentes :

Organic Response (commande + cap-  
teur) | Quick BLE (Casambi) | Quick DALI  
Master Pro Evo

#### Smart services :

Space management |  
Push notification



#### Finition

01  
Blanc



Visitez notre site web  
pour plus d'informations  
Underscore CoB  
disponible à partir de  
mai 2026



GIACINTO MOTTA  
1843

MEMORIE  
DELLA VITA  
DELLA SCIENZA  
DELLA LETTERATURA  
DELLA POLITICA  
DELLA ECONOMIA  
DELLA GIURISPRUDENZA  
DELLA FILOSOFIA  
DELLA LETTERATURA  
DELLA CRITICA  
DELLA STORIA  
DELLA GEOGRAFIA  
DELLA METEOROLOGIA  
DELLA AGRICOLTURA  
DELLA PASTORALE  
DELLA MEDICINA  
DELLA CHIRURGIA  
DELLA FARMACOLOGIA  
DELLA ANATOMIA  
DELLA FISIOLOGIA  
DELLA PSICOLOGIA  
DELLA PEDAGOGIA  
DELLA DIDATTICA  
DELLA PNEUMATOLOGIA  
DELLA METAFISICA  
DELLA TEOLOGIA  
DELLA FILOSOFIA  
DELLA LETTERATURA  
DELLA CRITICA  
DELLA STORIA  
DELLA GEOGRAFIA  
DELLA METEOROLOGIA  
DELLA AGRICOLTURA  
DELLA PASTORALE  
DELLA MEDICINA  
DELLA CHIRURGIA  
DELLA FARMACOLOGIA  
DELLA ANATOMIA  
DELLA FISIOLOGIA  
DELLA PSICOLOGIA  
DELLA PEDAGOGIA  
DELLA DIDATTICA  
DELLA PNEUMATOLOGIA  
DELLA METAFISICA  
DELLA TEOLOGIA

GIACINTO MOTTA  
1843

MEMORIE  
DELLA VITA  
DELLA SCIENZA  
DELLA LETTERATURA  
DELLA POLITICA  
DELLA ECONOMIA  
DELLA GIURISPRUDENZA  
DELLA FILOSOFIA  
DELLA LETTERATURA  
DELLA CRITICA  
DELLA STORIA  
DELLA GEOGRAFIA  
DELLA METEOROLOGIA  
DELLA AGRICOLTURA  
DELLA PASTORALE  
DELLA MEDICINA  
DELLA CHIRURGIA  
DELLA FARMACOLOGIA  
DELLA ANATOMIA  
DELLA FISIOLOGIA  
DELLA PSICOLOGIA  
DELLA PEDAGOGIA  
DELLA DIDATTICA  
DELLA PNEUMATOLOGIA  
DELLA METAFISICA  
DELLA TEOLOGIA

# APPLIQUES




198 | LIBERA




200 | VIEW



202 | SIPARIO



204 | PALCO



208 | LE PERROQUET




210 | NEWFO



212 | ISOLA



213 | IPLAN



214 | ISIGN



215 | MOTUS




216 | ALLURE



218 | LINGOTTO



220 | IPRO



222 | LIGHT UP ORBIT





### SYSTÈME - APPLIQUE

600 | 900 | 1200 | 1800 | 2300 | 2700 mm

2700 K | 3000 K | 3500 K | 4000 K

Jusqu'à 5287 lm

jusqu'à 128 lm/W

GL | UGR < 19



### AUTONOME APPLIQUE

600 | 1200 mm

2700 K | 3000 K | 4000 K

Jusqu'à 1827 lm

jusqu'à 110 lm/W

EG

### Accessoires intelligents pour Libera



Organic Response



Quick BLE (Casambi)



DALI-2



Libera autonome suspension pour Filorail

2700 K | 3000 K | 3500 K | 4000 K

CRI90

5 longueurs

Éclairage général | UGR<19

Space | Microtexturé | Fumé

Émission vers le haut et vers le bas | Émission vers le bas

Organic Response (commande + capteur)

Casambi | Capteur Casambi

DALI-2 | Capteur DALI-2

Matter

PWM

ON/OFF

IP20

Classe I

### Intelligent Light Solutions

#### Commandes intelligentes :

Organic Response (commande + capteur)

Quick BLE (Casambi)

Quick DALI

Master Pro Evo

#### Smart services :

Space management |

Push notification

### Autres versions disponibles

#### Suspensions p. 128



Système Libera - suspension



Libera suspension autonome



Libera autonome suspension pour Filorail

#### Lampes de table et de sol p. 266



Système Libera - du plafond au sol



Libera suspension autonome




Libera autonome du plafond au sol

#### Systèmes linéaires p. 182




Système Libera - suspension



Système Libera - Modules d'éclairage Space



Système Libera - Modules d'éclairage général




Système Libera - modules d'éclairage général sans écran



Système Libera - Bandeau LED pour éclairage vers le haut



Système Libera - accessoires de montage et d'alimentation



Autres récompenses  
BrightStar Award 2024  
Grand Prix du Design (or et platine) 2024  
Production Innovation Award 2024  
Good Design 2024



Visitez notre site web pour plus d'informations



Campus d'architecture du Politecnico di Milano - Milan, Italie - Produit : View - Applique 210×144 mm | Blanc  
Ph: Michele Nastasi



**APPLIQUE 170x124 mm**

3000 K | 4000 K

Jusqu'à 2880 lm

jusqu'à 85 lm/W

WW



**APPLIQUE 210x144 mm**

3000 K | 4000 K

Jusqu'à 3520 lm

jusqu'à 79 lm/W

WW

**Autres versions disponibles**

Appareils pour rails tension de réseau p. 58



View Opti Linear

3000 K | 4000 K

CR180

IP20

2 tailles

Opti Beam Lens

Classe I

DALI-2

**Intelligent Light Solutions**

**Commandes intelligentes :**

Organic Response (commande + capteur)

Quick BLE (Casambi)

Quick DALI

Master Pro Evo

**Smart services :**

Space management |

Push notification

**Finitions**



01  
Blanc



47  
Blanc / Noir




Autres récompenses  
German Design Award 2019




Visitez notre site web  
pour plus d'informations



**EN SAILLIE Ø22 mm**

Jusqu'à 160 lm  
 jusqu'à 76 lm/W  
 S | M  
 Opti Beam Lens

**EN SAILLIE Ø40 mm**

Jusqu'à 648 lm  
 jusqu'à 67 lm/W  
 M | F | WF  
 Opti Beam Lens

**EN SAILLIE Ø56 mm**

Jusqu'à 1186 lm  
 jusqu'à 91 lm/W  
 M | F | WF | VWF | WW  
 Opti Beam Lens | Opti Beam Refractor

**ENCASTRÉ Ø22 mm**

Jusqu'à 160 lm  
 jusqu'à 76 lm/W  
 S | M  
 Opti Beam Lens

**ENCASTRÉ Ø40 mm**

Jusqu'à 648 lm  
 jusqu'à 67 lm/W  
 M | F | WF  
 Opti Beam Lens

**ENCASTRÉ Ø56 mm**

Jusqu'à 1186 lm  
 jusqu'à 91 lm/W  
 M | F | WF | VWF | WW  
 Opti Beam Lens | Opti Beam Refractor

**Autres versions disponibles**


Appareils pour rails tension de réseau p. 48

Appareils pour rails basse tension p. 82

Plafonniers p. 236




Sipario

Sipario Zoom  
cadreur

Sipario beamer

Sipario Basse  
TensionSipario Basse  
Tension avec tige

Sipario en saillie



Sipario encastré

2700 K | 3000 K | 3500 K | 4000 K  
 CRI90 | CRI97  
 IP20  
 3 tailles  
 Opti Beam Lens | Opti Beam Refractor  
 Classe III (DALI-2 | Casambi | ON/  
 OFF : avec alimentation externe à  
 commander séparément)

**Intelligent Light Solutions**

**Commandes intelligentes :**  
 Organic Response (commande + capteur)  
 Quick BLE (Casambi)  
 Quick DALI  
 Master Pro Evo

**Smart services :**


Space management |  
 Push notification

**Finitions**

Visitez notre site web  
 pour plus d'informations



Puju Tea Space - Hangzhou, Chine - Produit : Palco - En saillie Ø19 mm | Noir  
Ph: Hanmo Vision, Song Ye


**EN SAILLIE Ø19 mm**

Jusqu'à 154 lm

jusqu'à 77 lm/W

M

Opti Beam Lens


**EN SAILLIE Ø37 mm**

Jusqu'à 504 lm

jusqu'à 62 lm/W

S | WF

Opti Beam Lens


**EN SAILLIE Ø51 mm**

Jusqu'à 1014 lm

jusqu'à 67 lm/W

S | WF

Opti Beam Lens


**EN SAILLIE Ø19 mm CADREUR**

Jusqu'à 21 lm

Cadreur

Gobo 5°

Classe III

**EN SAILLIE Ø37 mm CADREUR**

Jusqu'à 173 lm

Cadreur

Gobo 5° - 10°

Classe III




### ENCASTRÉ Ø19 mm

Jusqu'à 154 lm

jusqu'à 77 lm/W

M

Opti Beam Lens



### ENCASTRÉ Ø37 mm

Jusqu'à 504 lm

jusqu'à 62 lm/W

S | WF

Opti Beam Lens




### ENCASTRÉ Ø51 mm

Jusqu'à 1014 lm

jusqu'à 67 lm/W

S | WF

Opti Beam Lens




### ENCASTRÉ Ø19 mm CADREUR

Jusqu'à 21 lm

Cadreur

Gobo 5°

Classe III



### ENCASTRÉ Ø37 mm CADREUR

Jusqu'à 173 lm


Cadreur

Gobo 5° - 10°

Classe III

## ACCESSOIRES OPTI BEAM REFRACTOR

- 1 Réflecteur interchangeable
- 2 Réfracteur pour distribution elliptique moyenne
- 3 Réfracteur pour distribution elliptique large
- 4 Filtre Soft Lens
- 5 Grille nid d'abeille
- 6 Écran cylindrique
- 7 Ailettes directionnelles.



## ACCESSOIRES OPTI BEAM LENS

- 8 Opti Beam Refractor Medium
- 9 Opti Beam Refractor Flood
- 10 Opti Beam Refractor Wide Flood
- 11 Réfracteur pour distribution elliptique moyenne
- 12 Réfracteur pour distribution elliptique large
- 13 Grille nid d'abeille



## Autres versions disponibles

Appareils pour rails basse tension p. 86



Palco basse tension pour Filorail



Palco basse tension Cadreur pour Filorail



Palco basse tension Wall Washer pour Filorail




Palco Basse Tension



Palco basse tension Wall Washer

Plafonniers p. 238




Palco en saillie



Palco cadreur en saillie



Palco encastré



Palco cadreur encastré

2700 K | 3000 K | 4000 K

CRI90

IP20

Classe III (DALI-2 | Casambi) ON/OFF : avec alimentation externe à commander séparément

Opti Beam Lens | Cadreur

### Finitions



O1 Blanc



O4 Noir



Autres récompenses  
Premio dei premi per l'innovazione 2018  
CODEGA 2018  
German Design Award 2018  
Delta award 2018  
Progress Report Selection 2020

## Intelligent Light Solutions

### Commandes intelligentes :

Organic Response (commande + capteur)

Quick BLE (Casambi)

Quick DALI

Master Pro Evo

### Smart services :

Space management |


Push notification



Visitez notre site web pour plus d'informations



Siège du Conseil de l'Europe - Bruxelles, Belgique - Produit : Le Perroquet - Ø156 mm | Blanc  
Ph: Marc Detiffe

**EN SAILLIE Ø55 mm**

2700 K | 3000 K | 3500 K | 4000 K

Jusqu'à 496 lm

jusqu'à 74 lm/W


S | M | WF

**Ø89 mm**

Jusqu'à 1768 lm

jusqu'à 79 lm/W

M | F | WF

**Ø156 mm**

Jusqu'à 3665 lm

jusqu'à 97 lm/W

S | F | WF

**Ø162 mm**

Jusqu'à 4305 lm

jusqu'à 99 lm/W


M | F | WF

**Autres versions disponibles**Appareils pour rails tension de réseau  
p. 62

Le Perroquet

Le Perroquet  
suspensionAppareils pour rails basse tension  
p. 98Le Perroquet  
pour FilorailLe Perroquet  
suspension pour  
FilorailSuspensions  
p. 150Le Perroquet  
suspension

Plafonniers p. 242

Le Perroquet en  
saillieLe Perroquet  
encastré**ACCESSOIRES**

- 1 Réfracteur à diffusion elliptique
- 2 Écran cylindrique
- 3 Ailettes directionnelles



3000 K

CRI90

IP20 | IP40

3 tailles

Opti Beam Reflector

Classe III (DALI-2 | Casambi | ON/  
OFF : avec alimentation externe à  
commander séparément | DALI-2

Rotation à 360° | Inclinaison à 90°

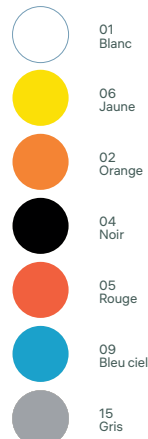
**Intelligent Light Solutions****Commandes intelligentes :**

Organic Response (commande + capteur)

Quick BLE (Casambi)


Quick DALI

Master Pro Evo

**Smart services :**Space management |  
Push notification**Finitions**Visitez notre site web  
pour plus d'informations

# NEWFO

design iGuzzini



---

**EN SAILLIE Ø62 mm**

---


Jusqu'à 896 lm

---

jusqu'à 87 lm/W

---

S | M | F | WF



---

**EN SAILLIE Ø88 mm**

---

Jusqu'à 1818 lm

---

jusqu'à 108 lm/W

---

M | F | WF

## Autres versions disponibles

Appareils pour rails basse tension p. 94



Newfo Basse  
Tension pour  
Filorail



Newfo Basse  
Tension  
suspension pour  
Filorail



Newfo Basse  
Tension pour  
rails basse  
tension



Newfo Basse  
Tension pour  
rails basse  
tension



Newfo pour  
rails tension de  
réseau



Newfo  
suspension pour  
rails tension de  
réseau

Appareils pour rails tension de réseau p. 60


## Plafonniers




Newfo en saillie



Newfo en saillie  
suspension



Newfo encastré



Newfo encastré  
suspension

2700 K | 3000 K | 3500 K | 4000 K

CRI90

IP20 | IP43

2 tailles

360° | 355° | 90°

Opti Beam Reflector | Opti Beam Lens  
| Opti Beam Refractor

Classe II

Casambi

DALI-2

Classe III (DALI-2 | Casambi |  
ON/OFF : avec alimentation externe)

## Intelligent Light Solutions

### Commandes intelligentes :

Organic Response (commande + capteur)

Quick BLE (Casambi)

Quick DALI

Master Pro Evo

### Smart services :

Space management |  
Push notification

### Finitions du corps



01  
Blanc



04  
Noir



N8  
Titane



00  
Titane/Blanc



00  
Titane/Noir

### Finitions optiques



04  
Noir



N8  
Titane



U7  
Laiton



V6  
Cuivre mat



Visitez notre site web  
pour plus d'informations

# ISOLA

design iGuzzini



## MUR

Ø600 | Ø900 mm

3000 K | 4000 K

Jusqu'à 13 162 lm

jusqu'à 151 lm/W

EG

Émission vers le haut et vers le bas

## Autres versions disponibles

Downlights et encastrés p. 42



Suspensions  
p. 160



Plafonniers  
p. 234



3000 K | 4000 K | Tunable White

CRI80 | CRI90

IP20 | IP40

3 tailles

Classe II

GL | UGR < 19

Émission vers le haut et vers le bas | Émission vers le bas

DALI-2

## Finitions



01  
Blanc



04  
Noir

## Intelligent Light Solutions

### Commandes intelligentes :

Organic Response (commande + capteur)

Quick BLE (Casambi)

Quick DALI

Master Pro Evo

### Smart services :

Space management |

Push notification



Visitez notre site web  
pour plus d'informations



## EN APPLIQUE

640×200×50 mm

3000 K | 4000 K

Jusqu'à 3359 lm

jusqu'à 113 lm/W

UGR < 19

## Autres versions disponibles

Suspensions p. 162



Lampes de table et de sol p. 268



3000 K | 4000 K

CRI80

IP20

Classe I

Émission vers le haut et vers le bas

DALI-2

## Finition

12  
Aluminium



## Intelligent Light Solutions

### Commandes intelligentes :

Organic Response (commande + capteur)

Quick BLE (Casambi)

Quick DALI

Master Pro Evo


### Smart services :

Space management |

Push notification



Visitez notre site web  
pour plus d'informations



## MURAL / PLAFONNIER

Ø80 mm

3000 K | 4000 K

Jusqu'à 4415 lm

jusqu'à 124 lm/W

## Autres versions disponibles

Suspensions p. 142



3000 K | 4000 K

CRi80

IP67 | IK08

1630 | 1910 mm

LED

Classe II

DALI-2

Secours

## Intelligent Light Solutions

### Commandes intelligentes :

Organic Response (commande + capteur)

Quick BLE (Casambi)

Quick DALI

Master Pro Evo

### Smart services :

Space management |

Push notification

## Finition

24  
Transparent clair



Visitez notre site web  
pour plus d'informations



## PICTOGRAMME

Montage au plafond/en applique/sur mât  
Visibilité 26 m  
Modes de fonctionnement SA et SE  
Autonomie de secours 3 h  
Auto-test



## ESCAPE

Espacement 21 m  
Encastré version circulaire  
En saillie version carrée  
Autonomie 3 h  
Temps de recharge 12 h  
Auto-test  
Modes de fonctionnement SA et SE  
Contrôle DALI (versions encastrées)



## ANTIPANIQUE

Encastré version circulaire  
En saillie version carrée  
Autonomie 3 h  
Temps de recharge 12 h  
Auto-test  
Modes de fonctionnement SA et SE  
Contrôle DALI (versions encastrées)



## SUSP/ENCAS

diffuseur opale  
En saillie / Semi-encastré  
Autonomie 1-1,5-2-3 h  
Temps de recharge 12 h  
Auto-test  
Surveillance DALI  
Modes de fonctionnement SA et SE

## Autres versions disponibles

Appliques



Appareils de secours

Batteries LiFePO4

Auto-test automatique

Versions avec durées et puissances lumineuses réglables

Installation encastrée, en applique et au plafond

Versions avec contrôle DALI

## Intelligent Light Solutions

Commandes intelligentes :

Organic Response (commande + capteur)

Quick BLE (Casambi)

Quick DALI

Master Pro Evo

Smart services :

Space management |

Push notification



Autres récompenses :  
Innovation Technologie Design 2004



Visitez notre site web  
pour plus d'informations



Boutique Kryss - Montauban, France & Trait d'union;- Produit : Allure - 120x150 mm | Blanc  
Ph: Didier Boy De La Tour



#### 120x150 mm

2700 K | 3000 K | 3500 K | 4000 K

Jusqu'à 1570 lm

jusqu'à 120 lm/W

AF | AS-DOWN | AF-UP | AS-UP | AF/  
AF | AF/AS | AS/AS

1 PG

CRI80



#### 120x250 mm

2700 K | 3000 K | 3500 K | 4000 K

Jusqu'à 2456 lm

jusqu'à 126 lm/W

AF-DOWN | AS-DOWN | AF-UP | AS-  
UP | AF/AF | AF/AS | AS/AS

2 PG par câblage

CRI80



#### GRAPHIC 120x150 mm

2700 K | 3000 K | 3500 K | 4000 K

Jusqu'à 425 lm

jusqu'à 42 lm/W

L vers le haut | L vers le bas | ADJ Beam vers  
le haut | ADJ Beam vers le bas | L/ADJ Beam  
| ADJ Beam / L | L/L | ADJ Beam / ADJ Beam

1 PG

CRI80



#### SMART 120x150 mm

2700 K | 3000 K | 3500 K | 4000 K

Jusqu'à 1570 lm

jusqu'à 113 lm/W

AF | AS-DOWN | AF-UP | AS-UP | AF/  
AF | AF/AS | AS/AS

1 PG

CRI80



### SMART 120×250 mm

2700 K | 3000 K | 3500 K | 4000 K

Jusqu'à 2456 lm

jusqu'à 126 lm/W

AF-DOWN | AS-DOWN | AF-UP | AS-UP | AF/AF | AF/AS | AS/AS

2 PG par câblage

CRI80

### Autres versions disponibles

Appareils pour effets lumineux p. 304



Allure Graphic  
120×150 mm

2700 K | 3000 K | 3500 K | 4000 K

CRI80

IP66 | IK06

Classe I, II

ON/OFF

Casambi

DALI-2

Versions intelligentes : HF motion (Plug&Play) | HF motion Casambi

Trame inférieure à acheter séparément

Couvercle en polycarbonate à ras 150×79 mm

Carter avec bord visible en polycarbonate 150×79 mm

Boîtier avec bord visible en PMMA 150×79 mm

### Intelligent Light Solutions

#### Commandes intelligentes :

Organic Response (commande + capteur)

Quick BLE (Casambi)

Quick DALI

Master Pro Evo

#### Smart services :

Space management |

Push notification

#### Finitions du corps Allure Graphic et Allure Smart



#### Finitions du corps



Autres récompenses  
Grand Prix du Design 2024  
Good Design 2024



Visitez notre site web pour plus d'informations



Monterosa 91 - Milan, Italie - Produit : Lingotto sans base | Gris/Jaune  
Ph: Michele Nastasi



#### SANS BASE

2200 K | 3000 K | 4000 K

270×240 mm

Jusqu'à 5380 lm

jusqu'à 128 lm/W

A60 | ST1.0 | ST1.5 | STCy0.5

Câble sortant

CRI70 | CRI80



#### AVEC BASE

2200 K | 3000 K | 3500 K | 4000 K

270×240 mm

Jusqu'à 5380 lm

jusqu'à 128 lm/W

A60 | GL | ST1.0 | ST1.5 | STCy0.5

2PG

CRI65 | CRI70 | CRI80



#### AVEC BOÎTIER EXTERNE

2200 K | 3000 K | 3500 K | 4000 K |  
Tunable warm

270×240 mm

Jusqu'à 6087 lm

jusqu'à 116 lm/W

S | F | WF | WW | A

CRI65 | CRI80

A | F | S | WF | WW

#### Autres versions disponibles

Projecteur multiple sur mât p. 356



Mât minimal et connecté



2200 K | 3000 K | 3500 K | 4000 K |  
Tunable warm

CRI65 | CRI70 | CRI80

IP66, IP20 | IK07, IK06

Classe I, II

DALI-2 | Préréglage minuit/ZHAGA

#### Intelligent Light Solutions

Commandes intelligentes :

Organic Response (commande + capteur)

Quick BLE (Casambi)

Quick DALI

Master Pro Evo

Smart services :

Space management |

Push notification

#### Finitions



Visitez notre site web  
pour plus d'informations



Centre de construction Aiello - Rende, Italie - Produit : iPro - Ø51 - Applique - Éclairage vers le haut et vers le bas | Blanc  
Ph: Giuseppe Saluzzi



#### 51 mm APPLIQUE

3000 K | 4000 K

51×51×56 | 51×51×161 mm

Jusqu'à 221 lm

jusqu'à 49 lm/W

VWF | L | L/VWF | VWF/VWF | L/L

1G

CRI80



#### 81 mm APPLIQUE

3000 K | 4000 K

Jusqu'à 494 lm

jusqu'à 64 lm/W

F | VWF | L

2 PG

CRI80



#### 132 mm APPLIQUE

3000 K | 4000 K

Jusqu'à 1522 lm

jusqu'à 109 lm/W

F | VWF | WF | S | M

2 PG

CRI80



#### 155 mm APPLIQUE

3000 K | 4000 K | Tunable white

Jusqu'à 2457 lm

jusqu'à 97 lm/W

VWF | WF

2 PG

CRI80



### 192 mm APPLIQUE

3000 K | 4000 K | RGB | Tunable white

Jusqu'à 6609 lm

jusqu'à 111 lm/W

F | M | S | VWF | WF

2 PG

CRI80

### Autres versions disponibles

Projecteurs pour extérieur p. 392



iPro

Projecteurs multiples sur mât p. 354



MultiPro sur mât



MultiPro avec  
mât minimal et  
connecté



MultiPro  
applique

Monté au  
plafond p. 262



iPro plafond

Mât minimal et connecté



MultiPro  
applique

3000 K | 4000 K | RGB | Tunable white

CRI80

IP66 | IK07

Classe I, II, III

ON/OFF | DALI-2 | DMX-RDM

Accessoires de montage à acheter  
séparément

### Intelligent Light Solutions

Commandes intelligentes :

Organic Response (commande + capteur)

Quick BLE (Casambi)

Quick DALI

Master Pro Evo

Smart services :

Space management |

Push notification

### Finitions



01  
Blanc



04  
Noir



15  
Gris



F5  
Brun rouille




Visitez notre site web  
pour plus d'informations

# LIGHT UP ORBIT

design iGuzzini



Villa Waterfall - Porto Cervo, Italie - Produit : Light Up Orbit - corps en acier inox  
Ph: Stefano Ferrando, Studio Vetroblu

**CORPS EN ACIER INOX**

2700 K | 3000 K | 4000 K

Ø28 | Ø50 | Ø80 mm

Jusqu'à 587 lm

jusqu'à 106 lm/W

S | M | F | WF | WW | D | L

CRI80

**CORPS EN ACIER INOX  
À RAS**

2700 K | 3000 K | 4000 K

Ø28 | Ø50 | Ø80 mm

Jusqu'à 587 lm

jusqu'à 106 lm/W

S | M | F | WF | WW | D | L | E

CRI80

**CORPS EN ACIER INOXYDABLE /  
TOUT VERRE À RAS**

2700 K | 3000 K | 4000 K

Ø28 | Ø50 | Ø80 mm

Jusqu'à 587 lm




jusqu'à 106 lm/W

S | M | F | WF | WW | L | E

CRI80

**Autres versions disponibles**

Appareils pour effets lumineux p. 302 / Encastrés plafond p. 424 / Encastrés muraux p. 414

Light Up Orbit  
Corps en acier  
inoxydableLight Up Orbit  
Corps en acier  
inoxydable à rasLight Up Orbit  
Corps en acier  
inox / tout verre  
à rasLight Up Orbit  
Corps en acier  
inoxydableLight Up Orbit  
Corps en acier  
inoxydable à rasLight Up Orbit  
Corps en acier  
inox / tout verre  
à rasLight Up Orbit  
Corps en acier  
inoxydableLight Up Orbit  
Corps en acier  
inoxydable à rasLight Up Orbit  
Corps en acier  
inox / tout verre  
à ras

2700 K | 3000 K | 4000 K

CRI80

IP66, IP68, IP68 (10 m) | IK07, IK09

Classe III (DALI-2 | Casambi | ON/OFF :  
avec alimentation externe)

Résistance à la charge statique (2000 kg)

Alimentation à commander  
séparémentAccessoires de montage à comman-  
der séparément**Intelligent Light Solutions****Commandes intelligentes :**

Organic Response (commande + capteur)

Quick BLE (Casambi)


Quick DALI

Master Pro Evo

**Smart services :**Space management |  
Push notification**Finitions**04  
Noir12  
AcierVisitez notre site web  
pour plus d'informations



# PLAFONNIERS



226 | LASER BLADE XS



228 | BETWO




230 | LASER




232 | EASY




234 | ISOLA



236 | SIPARIO




238 | PALCO




242 | LE PERROQUET



246 | TACK



247 | LIGHT SHED 14



248 | IN45




250 | IN30 EVO



252 | IN30



254 | ISIGN



256 | IPLAN ACCESS



257 | IPLAN NEXT



258 | LINEALUCE 27



260 | LINEALUCE 47



262 | IPRO

# LASER BLADE XS

design iGuzzini



Bureaux du groupe Ruess - Stuttgart, Allemagne - Produit : Laser Blade XS - High contrast + Wall washer | Noir/noir  
Ph: Zooey Braun



## HIGH CONTRAST - PLAFOND

1 | 5 | 10 | 15 cellules

2700 K | 3000 K | 3500 K | 4000 K

Jusqu'à 3150 lm

jusqu'à 117 lm/W

M | F | WF

CL I, III



## WALL WASHER - PLAFOND

10 cellules

2700 K | 3000 K | 3500 K | 4000 K

Jusqu'à 820 lm

jusqu'à 60 lm/W

WW-LGC

CL I, III



## ÉCLAIRAGE GÉNÉRAL PRO - PLAFOND

5 | 10 | 15 cellules

2700 K | 3000 K | 3500 K | 4000 K

Jusqu'à 2830 lm

jusqu'à 106 lm/W

GL-PRO

CL I, III

## Autres versions disponibles

Downlights et encastrés p. 6

Suspensions p. 158



Laser Blade XS High Contrast



Laser Blade XS Wall Washer LGC



Laser Blade XS Wall Washer



Laser Blade XS Éclairage général Pro



Laser Blade XS Orientable



Laser Blade XS High Contrast - suspension

Appareils pour rails basse tension p. 102



Laser Blade XS High Contrast pour Filorail



Laser Blade XS Wall Washer LGC pour Filorail



Laser Blade XS Éclairage général Pro pour Filorail



Laser Blade XS High Contrast suspension pour Filorail



Laser Blade XS High Contrast sur rail en basse tension



Laser Blade XS Wall Washer - Rail basse tension



Laser Blade XS Éclairage Général Pro sur rail en basse tension



Laser Blade XS High Contrast - suspension sur rail basse tension



Laser Blade XS High Contrast pour Superrail



Laser Blade XS Éclairage Général Pro pour Superrail



Laser Blade XS Wall Washer LGC pour Superrail

2700 K | 3000 K | 3500 K | 4000 K | Tunable White (2700 K - 5700 K)

CRI80 | CRI90

IP20

4 tailles

Fixe | Orientable

Frame | Minimal

Classe I

DALI-2 | ON/OFF

Classe III ( DALI-2 | ON/OFF : avec alimentation externe à commander séparément)

### Intelligent Light Solutions

Commandes intelligentes :

Organic Response (commande + capteur)

Quick BLE (Casambi)

Quick DALI


Master Pro Evo

Services intelligents :

Space management |

Push notification

### Finitions du corps



### Finitions optiques



Autres récompenses  
Lighting Design Award 2017  
Design L+B 2018  
German Design Award 2019



Visitez notre site web pour plus d'informations





### ÉCLAIRAGE GÉNÉRAL DE PLAFOND

Ø114 | Ø172 | Ø234 mm

Jusqu'à 4324 lm

jusqu'à 122 lm/W




### PLAFOND UGR<19

Ø172 | Ø234 mm

Jusqu'à 2447 lm

jusqu'à 122 lm/W



### PURE ÉCLAIRAGE GÉNÉRAL PLAFOND

Ø114 | Ø172 | Ø234 mm

Jusqu'à 4324 lm

jusqu'à 122 lm/W



### PURE PLAFOND UGR<19

Ø172 | Ø234 mm

Jusqu'à 2447 lm

jusqu'à 122 lm/W

### Autres versions disponibles

Appareils pour rails tension de réseau p. 60



BeTwo



BeTwo Pure

Suspensions p. 152



BeTwo  
suspension



BeTwo Pure  
suspension

3000 K | 3500 K | 4000 K

CRI90

IP40

3 tailles

Émission vers le bas

Opti Diamond

Classe I

DALI-2

### Intelligent Light Solutions

#### Commandes intelligentes :

Organic Response (commande + capteur)

Quick BLE (Casambi)

Quick DALI

Master Pro Evo

#### Services intelligents :


Space management |

Push notification

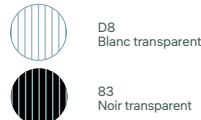
#### Finitions corps BeTwo



#### Finitions corps BeTwo Pure



#### Finitions optiques



Visitez notre site web  
pour plus d'informations



Format n10 - Milan, Italie - Produit : Laser plafond | Satin doré  
Ph: Riccardo Banfi



## PLAFOND

Ø59 | Ø75

Jusqu'à 1615 lm

jusqu'à 103 lm/W

M | F | WF

## Autres versions disponibles

Downlights et encastrés p. 28



Laser fixe rond



Laser fixe carré



Laser orientable rond



Laser Wall Washer rond



Laser Wall Washer carré

Appareils pour rails basse tension p. 100



Laser suspension pour Filorail



Laser suspension pour rail basse tension



Laser Suspension

Suspensions p. 156

2700 K | 3000 K | 4000 K

CRI90

IP20

2 tailles

Classe I

DALI-2 | Coupure de phase

### Intelligent Light Solutions

Commandes intelligentes :

Organic Response (commande + capteur)

Quick BLE (Casambi)

Quick DALI

Master Pro Evo

Services intelligents :

Space management |

Push notification

### Finitions du corps



01 Blanc



04 Noir

### Finitions optiques



01 Blanc



14 Or



E8 Or satiné



E7 Chrome



E6 Chrome bruni



04 Noir



Autres récompenses  
FX International Interior Design Award 2016



Visitez notre site web pour plus d'informations



Bibliothèque « Rosalía de Castro » à Vilagarcía de Arousa, Espagne - Produit : Easy plafond UGR<19 | Blanc  
Ph: Luis Díaz Díaz



### ÉCLAIRAGE GÉNÉRAL DE PLAFOND

Ø172 | Ø234 mm  
3000 K | 3500 K | 4000 K  
Jusqu'à 4725 lm  
jusqu'à 130 lm/W

### PLAFOND UGR<19

Ø114 | Ø172 | Ø234 mm  
3000 K | 3500 K | 4000 K  
Jusqu'à 4410 lm  
jusqu'à 135 lm/W

### Autres versions disponibles

Downlights et encastrés p. 20

Suspensions p. 148



Easy



Easy UGR<19



Easy GL



Easy



Easy UGR<19



Easy GL

3000 K | 4000 K

CRI80 | CRI90

IP20 | IP40 | IP54

2 tailles

Fixe

Frame

Classe I

DALI-2

ON/OFF urgence

### Intelligent Light Solutions

#### Commandes intelligentes :

Organic Response (commande + capteur)

Quick BLE (Casambi)

Quick DALI

Master Pro Evo

#### Services intelligents :

Space management |

Push notification

#### Finitions du corps



01  
Blanc



04  
Noir

#### Finitions optiques



01  
Blanc



12  
Aluminium



39  
Blanc/Aluminium



Visitez notre site web  
pour plus d'informations



Bibliothèque « Rosalía de Castro » à Vilagarcía de Arousa, Espagne - Produit : Isola - Aura/éclairage vers le bas | UGR<19 | Blanc  
Ph: Luis Díaz Díaz



### PLAFONNIER

Ø600 | Ø900 mm

3000 K | 4000 K

Jusqu'à 13 162 lm

jusqu'à 156 lm/W

GL | UGR < 19

Émission vers le haut et vers le bas | Émission vers le bas

### Autres versions disponibles

Downlights et encastrés p. 42



Isola encastré

Suspensions  
p. 160



Isola suspension

Appliques p. 212



Isola applique

3000 K | 4000 K | Tunable White

CRI80 | CRI90

IP20 | IP40

3 tailles

Classe II

GL | UGR < 19

Émission vers le haut et vers le bas | Émission vers le bas

DALI-2

### Finitions



01  
Blanc



04  
Noir

### Intelligent Light Solutions

Commandes intelligentes :

Organic Response (commande + capteur)

Quick BLE (Casambi)

Quick DALI

Master Pro Evo

Services intelligents :

Space management |

Push notification




Visitez notre site web  
pour plus d'informations

# SIPARIO MONOPOINT

design iGuzzini





**EN SAILLIE Ø22 mm**

Jusqu'à 160 lm

jusqu'à 76 lm/W

S | M

Opti Beam Lens



**EN SAILLIE Ø40 mm**

Jusqu'à 648 lm

jusqu'à 67 lm/W

M | F | WF

Opti Beam Lens




**EN SAILLIE Ø56 mm**

Jusqu'à 1186 lm

jusqu'à 91 lm/W

M | F | WF | VWF | WW

Opti Beam Lens



**ENCASTRÉ Ø22 mm**

Jusqu'à 160 lm

jusqu'à 76 lm/W

S | M

Opti Beam Lens



**ENCASTRÉ Ø40 mm**

Jusqu'à 648 lm

jusqu'à 67 lm/W

M | F | WF

Opti Beam Lens



**ENCASTRÉ Ø56 mm**

Jusqu'à 1186 lm

jusqu'à 91 lm/W

M | F | WF | VWF | WW

Opti Beam Lens

**Autres versions disponibles**

Appareils pour rails tension de réseau p. 48



Sipario



Sipario



Sipario Zoom  
Cadreur



Sipario beamer

Appareils pour rails basse tension p. 82



Sipario Basse  
Tension



Sipario Basse  
Tension avec tige

Appliques p. 202



Sipario en saillie



Sipario encastré

2700 K | 3000 K | 3500 K | 4000 K

CRI90 | CRI97

IP20

3 tailles

Opti Beam Lens

Classe III (DALI-2 | Casambi | 0-10 V | ON/OFF : avec alimentation externe à commander séparément)

**Intelligent Light Solutions**

**Commandes intelligentes :**

Organic Response (commande + capteur)

Quick BLE (Casambi)

Quick DALI

Master Pro Evo

**Services intelligents :**

Space management |

Push notification

**Finitions**



01  
Blanc




V0  
Noir mat



Visitez notre site web  
pour plus d'informations



Smriti Van Earthquake Museum & Memorial - Bhuj, Kutch, Inde - Produit : Palco cadreur Ø99 mm  
Ph: Bharat Aggarwal


**EN SAILLIE Ø19 mm**

Jusqu'à 154 lm

jusqu'à 77 lm/W

M

Opti Beam Lens

**EN SAILLIE Ø37 mm**

Jusqu'à 504 lm

jusqu'à 62 lm/W

S | WF

Opti Beam Lens


**EN SAILLIE Ø51 mm**

Jusqu'à 1200 lm

jusqu'à 80 lm/W

S | WF

Opti Beam Lens


**EN SAILLIE Ø19 mm CADREUR**

Jusqu'à 21 lm

Cadreur

Gobo 5°

CL III


**EN SAILLIE Ø37 mm CADREUR**

Jusqu'à 173 lm

Cadreur

Gobo 5° - 10°

CL III


**ENCASTRÉ Ø19 mm**

Jusqu'à 154 lm

jusqu'à 77 lm/W

M

Opti Beam Lens


**ENCASTRÉ Ø37 mm**

Jusqu'à 504 lm

jusqu'à 62 lm/W

S | WF

Opti Beam Lens


**ENCASTRÉ Ø51 mm**

Jusqu'à 1200 lm

jusqu'à 80 lm/W

S | WF

Opti Beam Lens


**ENCASTRÉ Ø19 mm CADREUR**

Jusqu'à 21 lm

Cadreur

Gobo 5°

CL III

**ENCASTRÉ Ø37 mm CADREUR**

Jusqu'à 173 lm

Cadreur

Gobo 5° - 10°

CL III



Pink Villa Design Studio - Stockholm, Suède - Produit : Palco encastré / en saillie, Palco en saillie Ø37 mm  
Ph: Max Rommel, courtesy of Nichetto Studio

## Autres versions disponibles

Appareils pour rails tension de réseau p. 52



Palco Pro



Palco



Palco Wall Washer



Palco Framed



Palco En saillie



Palco Framed En saillie



Palco encastré



Palco Framed encastré

Appareils pour rails basse tension p. 86



Palco Basse Tension pour Filorail



Palco Framed basse tension pour Filorail




Palco basse tension Wall Washer pour Filorail



Palco Basse Tension



Palco Basse Tension Wall Washer



Palco Framed basse tension



Palco basse tension avec tige

2700 K | 3000 K | 4000 K

CRI90

IP20

Classe III (DALI-2 | Casambi | 0-10 V | ON/OFF : avec alimentation externe à commander séparément)

Opti Beam Lens | Cadreux

### Intelligent Light Solutions

#### Commandes intelligentes :

Organic Response (commande + capteur)

Quick BLE (Casambi)

Quick DALI

Master Pro Evo

#### Services intelligents :

Space management |

Push notification

#### Finitions



01 Blanc



04 Noir



Autres récompenses  
Premio dei premi per l'innovazione 2018  
CODEGA 2018  
German Design Award 2018  
Delta award 2018  
Progress Report Selection 2020



Visitez notre site web pour plus d'informations



Centre culturel de la Fondation Stavros Niarchos, Athènes, Grèce — Produit : Le Perroquet - Ø156 mm | Gris  
Ph: Michel Denancé

**ENCASTRÉ Ø55 mm**

Jusqu'à 496 lm

jusqu'à 74 lm/W


S | M | WF

**ENCASTRÉ Ø80 mm**

Jusqu'à 1436 lm

jusqu'à 97 lm/W

M | F | WF

**EN SAILLIE Ø55 mm**

Jusqu'à 496 lm

jusqu'à 74 lm/W

S | M | WF

**EN SAILLIE Ø80 mm**

Jusqu'à 1436 lm

jusqu'à 97 lm/W

M | F | WF

**ENCASTRÉ Ø55 mm SUSPENSION**

Jusqu'à 496 lm

jusqu'à 74 lm/W

S | M | WF

**ENCASTRÉ Ø80 mm SUSPENSION**

Jusqu'à 1436 lm

jusqu'à 97 lm/W

M | F | WF

**EN SAILLIE Ø55 mm SUSPENSION**

Jusqu'à 496 lm

jusqu'à 74 lm/W

S | M | WF

**EN SAILLIE Ø80 mm SUSPENSION**

Jusqu'à 1436 lm

jusqu'à 97 lm/W

M | F | WF

**APPLIQUE/PLAFOND Ø89 mm**

Jusqu'à 1768 lm

jusqu'à 79 lm/W

M | F | WF

**APPLIQUE/PLAFOND Ø156 mm**

Jusqu'à 3665 lm

jusqu'à 98 lm/W

S | F | WF

**APPLIQUE/PLAFOND Ø162 mm**

Jusqu'à 4305 lm

jusqu'à 99 lm/W

M | F | WF



Bureau privé - Chicago, USA - Produit : Le Perroquet - Suspension | Ø156 mm | Gris/Noir  
Ph: Nic Lehoux

### Autres versions disponibles

Appareils pour rails tension de réseau  
p. 62



Le Perroquet



Le Perroquet  
suspension

Appareils pour rails basse tension  
p. 98



Le Perroquet  
pour rail Filorail



Le Perroquet  
pour Filorail

Appliques  
p. 208



Le Perroquet en  
applique

Suspensions  
p. 150



Le Perroquet  
suspension

2700 K | 3000 K | 3500 K | 4000 K

CRI90

IP20 | IP40

5 tailles

Opti Beam Reflector | Opti Beam Lens

Classe I (DALI-2)

Classe III (DALI-2 | Casambi | 0-10 V |  
ON/OFF : avec alimentation externe à  
commander séparément)

DALI-2

Rotation 360° | Inclinaison 90°

### Intelligent Light Solutions

#### Commandes intelligentes :

Organic Response (commande + capteur)

Quick BLE (Casambi)

Quick DALI

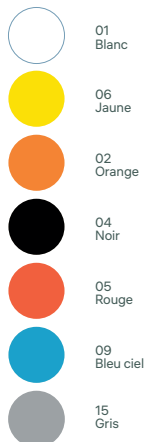
Master Pro Evo

#### Services intelligents :

Space management |

Push notification

#### Finitions



01  
Blanc

06  
Jaune

02  
Orange

04  
Noir

05  
Rouge

09  
Bleu ciel

15  
Gris



Visitez notre site web  
pour plus d'informations



### Ø60 mm PLAFOND

3000 K | 3500 K | 4000 K

Jusqu'à 1766 lm

jusqu'à 153 lm/W

S | M | F | WF



### Ø80 mm PLAFOND

3000 K | 3500 K | 4000 K

Jusqu'à 3088 lm

jusqu'à 171 lm/W

SS | S | M | F | WF



### Ø90 mm PLAFOND

3000 K | 3500 K | 4000 K


Jusqu'à 4352 lm

jusqu'à 177 lm/W

SS | S | M | F | WF


### Autres versions disponibles

Downlights et encastrés  
p. 30



Tack encastré

Suspensions  
p. 155



Tack suspension

Appareils pour rails tension de réseau  
p. 66



Tack

3000 K | 3500 K | 4000 K

CRI90

IP20 | IP40

3 tailles

Lentille | Réflecteur

Classe I

DALI-2

### Finitions



01  
Blanc



00  
Noir

### Intelligent Light Solutions

#### Commandes intelligentes :

Organic Response (commande + capteur)

Quick BLE (Casambi)

Quick DALI

Master Pro Evo

#### Services intelligents :

Space management |

Push notification



Visitez notre site web  
pour plus d'informations  
Tack : plafond  
disponible à partir de  
mai 2026

# LIGHT SHED 14

design iGuzzini



## MONTÉ AU PLAFOND

1200 | 1600 | 2400 | 3000 mm

Jusqu'à 6500 lm

jusqu'à 147 lm/W

UGR < 19

Opti Diamond

## Autres versions disponibles

Appareils pour rails tension de réseau  
p. 74




Light Shed 14 rail

Système linéaire  
p. 184



Light Shed 14 rail



Light Shed 14  
plafonnier

Suspensions  
p. 130



Light Shed 14  
suspension

## Accessoires intelligents pour Light Shed 14



Organic  
Response



Quick BLE  
(Casambi)



DALI-2

3000 K | 4000 K

CRI80 | CRI90

IP20

4 longueurs

Opti Diamond - UGR<19

Secours

Émission vers le haut et vers le bas | Émission vers le bas

Classe I

Organic Response (commande + capteur)

Casambi

DALI-2 | Capteur DALI-2

## Intelligent Light Solutions

Commandes intelligentes :

Organic Response (commande + capteur)

Quick BLE (Casambi)

Quick DALI

Master Pro Evo

Services intelligents :

Space management |

Push notification

## Finitions du corps



01  
Blanc



04  
Noir

## Finitions optiques



R4  
Blanc transparent



83  
Noir transparent



Visitez notre site web  
pour plus d'informations



## SYSTÈME ÉCRAN OPALE

600 | 1200 | 2400 mm

3000 K | 4000 K

Jusqu'à 2300 lm/m (UGR <24)

Jusqu'à 1400 lm/m (UGR <22)

jusqu'à 140 lm/W

EG

Frame

CRI90



## SYSTÈME ÉCRAN BUREAU

600 | 1200 | 2400 mm

3000 K | 4000 K


Jusqu'à 1050 lm/m

jusqu'à 120 lm/W

UGR < 19

Frame

CRI90



## SYSTÈME SYSTÈME TRAME

600 | 1200 | 2400 mm

2700 K | 3000 K | 3500 K | 4000 K


Jusqu'à 3300 lm/m

jusqu'à 150 lm/W

UGR < 19

Frame

CRI90



## SYSTÈME WALL WASHER

600 | 1200 | 2400 mm

3000 K | 4000 K

Jusqu'à 2000 lm/m

jusqu'à 110 lm/W

WW

Frame

CRI90



## SYSTÈME RAIL TENSION DE RÉSEAU

1200 | 2400 mm

Rail MV à l'intérieur du produit

## Autres versions disponibles

Suspension p. 135 / Systèmes linéaires p. 175



Système  
Écran opale



Système  
Trame



Système  
Écran bureau



Système  
Wall Washer



Système  
Rail tension de  
réseau



Écran opale  
autonome

3000 K | 4000 K

CRI90

IP20

GL | UGR <19 | WW

Émission vers le bas | Émission vers le haut et vers le bas

Classe I

Organic Response (Commande + capteur)  
DALI-2 | Capteur DALI-2 | DALI-2  
Urgence | DALI surveillance 3 h (autonome) | Casambi | Capteur Casambi

### Intelligent Light Solutions

#### Commandes intelligentes :

Organic Response

Quick BLE (Casambi)

Quick DALI

Master Pro Evo

#### Services intelligents :

Space management |

Push notification

#### Finitions



O1  
Blanc



V0  
Noir mat




Visitez notre site web  
pour plus d'informations

IN45 disponible à partir  
d'octobre 2026



METAL 57 - Boulogne-Billancourt, France - Produit : iN30 Evo - Plafond high contrast | Noir  
Ph: Didier Boy de la Tour



### SYSTÈME OPAL

1200 | 2400 mm  
 2700 K | 3000 K | 3500 K | 4000 K  
 jusqu'à 1700 lm/m  
 jusqu'à 102 lm/W  
 EG  
 Frame | Minimal  
 CRI80 | CRI90



### SYSTÈME HIGH CONTRAST

1200 | 2400 mm  
 2700 K | 3000 K | 3500 K | 4000 K  
 jusqu'à 2500 lm/m  
 jusqu'à 95 lm/W  
 S | F | WF | VWF  
 Frame | Minimal  
 CRI90



### SYSTÈME WALL WASHER

1200 | 2400 mm  
 2700 K | 3000 K | 3500 K | 4000 K  
 jusqu'à 1250 lm/m  
 jusqu'à 85 lm/W  
 WW  
 Frame | Minimal  
 CRI80 | CRI90

### Autres versions disponibles

Downlights et encastrés p. 40

Suspension p. 134 / Systèmes linéaires p. 174



iN30 EVO  
encastré  
Opal



iN30 EVO  
encastré  
High contrast



iN30 EVO  
encastré  
Wall washer



iN30 EVO  
suspension  
Opal




iN30 EVO  
suspension  
High contrast



iN30 EVO  
suspension  
Wall washer

3000 K | 4000 K  
 CRI80 | CRI90 | CRI95  
 IP20  
 2 versions  
 Classe I  
 DALI-2

#### Finitions



### Intelligent Light Solutions

#### Commandes intelligentes :

Organic Response (commande + capteur)

Quick BLE (Casambi)

Quick DALI

Master Pro Evo

#### Services intelligents :

Space management |  
Push notification




Visitez notre site web  
pour plus d'informations

iN30 EVO disponible à  
partir de  
septembre 2026



Bureaux Innoliving - Ancône, Italie - Produit : iN30 plafond low contrast | Blanc  
Ph: Studio Buschi



### PLAFOND LOW CONTRAST

1200 | 2400 | 600x600 mm

3000 K | 4000 K

Jusqu'à 4081 lm

jusqu'à 107 lm/W

EG



### PLAFOND HIGH CONTRAST

1200 mm (2x5 cellules) | 1400 mm (2x10 cellules)

3000 K | 4000 K

Jusqu'à 3888 lm

jusqu'à 83 lm/W

WF

### Autres versions disponibles

Downlights et encastrés p. 38

Suspensions p. 140



iN30 encastré  
low contrast



iN30 encastré  
high contrast



iN30 suspension  
low contrast



iN30 suspension  
high contrast

3000 K | 4000 K

CRI80 | CRI90 | CRI95

IP20

2 versions

Fixe

Frame

Classe I

DALI-2

#### Finitions



01  
Blanc



04  
Noir



12  
Aluminium

### Intelligent Light Solutions

#### Commandes intelligentes :

Organic Response (commande + capteur)

Quick BLE (Casambi)

Quick DALI

Master Pro Evo

#### Services intelligents :

Space management |


Push notification



Visitez notre site web  
pour plus d'informations



Médiathèque du Marsan - Marsan, France - Produit : iSign - Ø80 mm | Clair transparent  
Ph: Didier Boy de la Tour



## MURAL / PLAFONNIER

Ø80 mm

3000 K | 4000 K

Jusqu'à 4415 lm

jusqu'à 124 lm/W

## Autres versions disponibles

Suspensions p. 142



3000 K | 4000 K

CRI80

IP67 | IK08

1630 | 1910 mm

LED

Classe II

DALI-2 | ON/OFF Urgence

### Intelligent Light Solutions

#### Commandes intelligentes :

Organic Response (commande + capteur)

Quick BLE (Casambi)

Quick DALI

Master Pro Evo

#### Services intelligents :

Space management |

Push notification

#### Finition

24  
Transparent clair



Visitez notre site web  
pour plus d'informations



## PLAFONNIER CARRÉ

600×600 | 625×625 mm

3000 K | 3500 K | 4000 K

Jusqu'à 3700 lm

jusqu'à 117 lm/W

GL | UGR < 19

## PLAFONNIER RECTANGULAIRE

1200×300 mm

3000 K | 3500 K | 4000 K

Jusqu'à 3600 lm

jusqu'à 111 lm/W

GL | UGR < 19

## Autres versions disponibles

Downlights et encastrés p. 45



iPlan Next carré plafonnier



iPlan Next rectangulaire plafonnier

Suspensions p. 164



iPlan Next carré suspension



iPlan Next rectangulaire suspension

3000 K | 4000 K

CRI80 | CRI90

IP20 | IP40

3 tailles

Classe II

DALI-2 | Capteur lux et mouvement

Émission vers le bas

### Finitions



12 Aluminium



01 Blanc

## Intelligent Light Solutions

Commandes intelligentes :

Organic Response (commande + capteur)

Quick BLE (Casambi)

Quick DALI

Master Pro Evo

Services intelligents :

Space management |

Push notification



Visitez notre site web pour plus d'informations



## ENCASTRÉ CARRÉ

600×600 | 625×625 mm

Jusqu'à 4700 lm

jusqu'à 160 lm/W

UGR < 19

## ENCASTRÉ RECTANGULAIRE

1200×300 mm

Jusqu'à 4700 lm

jusqu'à 160 lm/W

UGR < 19

## Autres versions disponibles

Plafonniers p. 257



iPlan Next carré plafonnier



iPlan Next rectangulaire plafonnier

Suspensions p. 165



iPlan Next carré suspension



iPlan Next rectangulaire suspension

3000 K | 4000 K

CRI90

IP20 | IP40

3 tailles

Classe II

UGR < 19

Organic Response (commande + capteur)

Casambi | Capteur Casambi

DALI-2 | Capteur DALI-2

ON/OFF



### Finition

01  
Blanc

## Intelligent Light Solutions

### Commandes intelligentes :

Organic Response (commande + capteur) | Quick BLE (Casambi) | Quick DALI Master Pro Evo

### Services intelligents :

Space management | Push notification



Visitez notre site web pour plus d'informations  
iPlan Next : ON/OFF, Casambi disponible à partir de mai 2026

# LINEALUCE 27

design Jean-Michel Wilmotte



Produit : Linealuce 27 - En saillie Full Remote | Gris



### EN SAILLIE FULL REMOTE

2220 K | 2700 K | 3000 K | 4000 K |  
Tunable White | Tunable Warm |  
RGBW 3000 K | RGBW 4000 K

27×37 mm

329 | 625 | 920 | 1216 | 1511 mm

Jusqu'à 2065 lm

jusqu'à 108 lm/W

WGS | WGM | WGWF | WGS - ML |  
WGM - ML | WGWF - ML | S | F | WF |  
E | GL sans point | WG sans point

CRI80



### SUSPENSION FULL REMOTE

2220 K | 2700 K | 3000 K | 4000 K |  
Tunable White | Tunable Warm |  
RGBW 3000 K | RGBW 4000 K

27×37 mm

329 | 625 | 920 | 1216 | 1511 mm

Jusqu'à 2065 lm

jusqu'à 108 lm/W

WGS | WGM | WGWF | WGS - ML |  
WGM - ML | WGWF - ML | S | F | WF |  
E | GL sans point | WG sans point

CRI80



### ENCASTRÉ FULL REMOTE

2220 K | 2700 K | 3000 K | 4000 K |  
Tunable White | Tunable Warm |  
RGBW 3000 K | RGBW 4000 K

39×69 mm

356 | 652 | 947 | 1243 | 1538 mm

Jusqu'à 1960 lm

jusqu'à 103 lm/W

WGS | WGM | WGWF | WGS - ML |  
WGM - ML | WGWF - ML | WGS - HC |  
WGM - HC | WGWF - HC | S | F | WF |  
E | GL Sans point | WG Sans point

CRI80

### Autres versions disponibles

Systèmes linéaires p. 186

Encastrés de sol et de jardin p. 406

Suspensions p. 144



Linealuce 27  
en saillie Full  
remote



Linealuce 27  
suspension Full  
Remote



Linealuce 27  
encastré Full  
Remote



Linealuce 27  
encastré Full  
Remote



Linealuce 27  
en saillie Full  
remote

2220 K | 2700 K | 3000 K | 4000 K |  
Tunable White | Tunable Warm |  
RGBW 3000 K | RGBW 4000 K

CRI80

IP66, IP68 | IK06, IK08, IK09

Carrossable (1000 kg)

Classe III

PWM (DALI-2 | Casambi | DMX-RDM  
| ON/OFF : avec composants externes  
à commander séparément)

Accessoires de montage à comman-  
der séparément

PEP ECOPASSPORT

### Finitions



01  
Blanc

15  
Gris

04  
Noir

F5  
Brun rouille



Autres récompenses  
Grand Prix du Design (Or) 2024  
BrightStar Award 2024

### Intelligent Light Solutions

#### Commandes intelligentes :

Organic Response (commande + capteur)

Quick BLE (Casambi)

Quick DALI

Master Pro Evo

#### Services intelligents :

Space management |  
Push notification



Visitez notre site web  
pour plus d'informations

# LINEALUCE 47

design Jean-Michel Wilmotte



Mercato Centrale - Milan, Italie - Produit : Linealuce 47 - En saillie Integral | Gris  
Ph: Alessandra Chemollo



## EN SAILLIE REMOTE

2700 K | 3000 K | 4000 K | RGB |  
RGBW 4000 K | Tunable White

47×83 mm

340 | 611 | 908 | 1205 | 1502 mm

Jusqu'à 5530 lm

jusqu'à 96 lm/W

WGS | WGM | WGWF | S | F | WF

CRI80



## EN SAILLIE INTEGRAL

2700 K | 3000 K | 4000 K | RGB |  
RGBW 4000 K | Tunable White

47×83 mm

340 | 611 | 908 | 1205 | 1502 mm

Jusqu'à 5530 lm

jusqu'à 88 lm/W

WGS | WGM | WGWF | S | F | WF

CRI80



## EN SAILLIE INTEGRAL BOÎTIER LATÉRAL

2700 K | 3000 K | 4000 K | RGB |  
RGBW 4000 K | Tunable White

102×52 mm

340 | 611 | 908 | 1205 | 1502 mm

Jusqu'à 5146 lm

jusqu'à 86 lm/W

WGS | WGM | WGWF

CRI80

### Autres versions disponibles

Encastrés de sol et de jardin p. 404



Linealuce 47 encastré Remote



Linealuce 47 encastré Integral

Encastrés plafond p. 423



Linealuce 47 encastré Remote



Linealuce 47 encastré Integral

Encastrés muraux p. 416



Linealuce 47 encastré Remote



Linealuce 47 encastré Integral

Systemes linéaires p. 186



Linealuce 47 en saillie Remote



Linealuce 47 en saillie Integral



Linealuce 47 en saillie Integral boîtier latéral



Linealuce 47 encastré Remote



Linealuce 47 encastré Integral

2700 K | 3000 K | 4000 K | RGB |  
RGBW 3000 K | RGBW 4000 K |  
Tunable White

CRI80

IP66, IP67 | IK05, IK06, IK10

Classe II, III

Carrossable (2000 kg)

DALI-2 | DMX-RDM

Accessoires de montage à acheter  
séparément

#### Finitions



01  
Blanc



15  
Gris



04  
Noir



F5  
Brun rouille

### Intelligent Light Solutions

Commandes intelligentes :

Organic Response (commande + capteur)

Quick BLE (Casambi)

Quick DALI

Master Pro Evo

Services intelligents :

Space management |


Push notification



Visitez notre site web  
pour plus d'informations



Centre commercial d'Arese - Arese, Italie - Produit : iPro - 155×155×190 mm | Gris  
Ph: Paolo Carlini

**51 mm PLAFOND**

3000 K | 4000 K

Jusqu'à 348 lm

jusqu'à 82 lm/W

F

CRI80

**81 mm PLAFOND**

3000 K | 4000 K

Jusqu'à 526 lm

jusqu'à 68 lm/W

F

CRI80

**132 mm PLAFOND**

3000 K | 4000 K

Jusqu'à 1522 lm

jusqu'à 109 lm/W

WF | VWF

CRI80

**155 mm PLAFOND**

3000 K | 4000 K

Jusqu'à 2040 lm

jusqu'à 104 lm/W

WF | VWF

CRI80

**192 mm PLAFOND**

3000 K | 4000 K

Jusqu'à 3304 lm

jusqu'à 124 lm/W

F | WF

CRI80

**Autres versions disponibles**

Projecteurs pour extérieur p. 394

Applique p. 220

Mât minimal et connecté



iPro



iPro plafond

MultiPro avec  
mât minimal et  
connecté

Projecteurs multiples sur mât p. 354



MultiPro sur mât

MultiPro avec  
mât minimal et  
connectéMultiPro ap-  
plique

3000 K | 4000 K

CRI80

IP66 | IK07

Classe I, II, III

Classe III (DALI-2 | Coupure de phase |  
Au milieu de la nuit | ON/OFF :  
avec alimentation externe à com-  
mander séparément)

ON/OFF | DALI-2 | DMX-RDM

Accessoires de montage à com-  
mander séparément**Finitions**01  
Blanc15  
Gris04  
NoirF5  
Brun rouillereddot winner 2010  
best of the bestVisitez notre site web  
pour plus d'informations



# LAMPES DE TABLE ET DE SOL



266 | LIBERA



268 | IPLAN



270 | CLAN



272 | SORELLA



273 | NITIA



274 | POLSINO



275 | CESPUGLIO



276 | PIZZAKOBRA



277 | MYA



278 | CLAN MINI



279 | WHISPER





### SYSTÈME - DU PLAFOND AU SOL

600 | 900 | 1200 | 1800 |  
2300 | 2700 mm

Jusqu'à 5287 lm

jusqu'à 129 lm/W

GL | UGR < 19



### AUTONOME SOL

600 | 900 | 1200 | 1800 |  
2300 | 2700 mm

Jusqu'à 3616 lm

jusqu'à 116 lm/W

EG



### AUTONOME DU PLAFOND AU SOL

600 | 900 | 1200 | 1800 |  
2300 | 2700 mm

2700 K | 3000 K | 3500 K

Jusqu'à 3586 lm

jusqu'à 91 lm/W

EG

### Autres versions disponibles

Appliques p. 198



### Accessoires intelligents pour Libera



Organic  
Response

Quick BLE  
(Casambi)

DALI-2

2700 K | 3000 K | 3500 K | 4000 K

CRI90

5 longueurs

Éclairage général | UGR<19

Space | Microtexturé | Fumé

Émission vers le haut et vers le bas | Émission vers le bas

Organic Response (commande + capteur)


Casambi | Capteur Casambi

DALI-2 | Capteur DALI-2

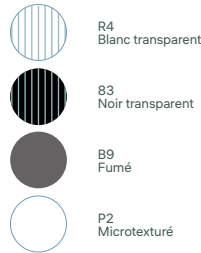
IP20

Classe I

#### Finitions du corps



#### Finitions optiques



Autres récompenses  
BrightStar Award 2024  
Grand Prix du Design (or et platine) 2024  
Production Innovation Award 2024  
Good Design 2024

### Intelligent Light Solutions

#### Commandes intelligentes :

Organic Response (commande + capteur)

Quick BLE (Casambi)

Quick DALI

Master Pro Evo

#### Services intelligents :

Space management |

Push notification



Visitez notre site web  
pour plus d'informations



Bureaux Heinemann d'HafenCity - Hambourg, Allemagne & Hyphen;- Produit : iPlan - Lampe sur pied | GL | Gris  
Ph: Paolo Carlini



### LAMPE SUR PIED

682×350×50 mm

3000 K | 4000 K

Jusqu'à 13 564 lm

jusqu'à 123 lm/W

EG

### Autres versions disponibles

Appliques p. 213

Suspensions p. 162



iPlan applique



iPlan suspension

4000 K

CRI80

IP20

Classe I

Push Dim

Émission vers le haut et vers le bas | Capteur

### Finition

12  
Aluminium

### Intelligent Light Solutions

#### COMMANDES INTELLIGENTES :

Organic Response (commande + capteur)

Quick BLE (Casambi)

Quick DALI

Master Pro Evo

#### SERVICES INTELLIGENTS :

Space management |

Push notification



Visitez notre site web  
pour plus d'informations



Résidence privée - Arcevia, Italie - Produit : Clan - Jaune  
Ph: Fabio Di Carlo

**TABLE/SOL**

Ø400 | Ø520 mm

2700 K

jusqu'à 2452 lm

jusqu'à 163 lm/W

**SOL**

Ø400 | Ø520 mm


2700 K

jusqu'à 2452 lm

jusqu'à 163 lm/W

**Autres versions disponibles**

Suspensions p. 168



Clan suspension

**iGuzziniEchoes**

2700 K lampe non incluse

CRI80

IP20

2 tailles

EG

Classe II

ON/OFF

**Finitions**

01  
Blanc



02  
Orange



06  
Jaune



07  
Vert



Visitez notre site web  
pour plus d'informations



Ph: Paolo Carlini



## LAMPE DE TABLE

224×239×322 mm

2700 K

Jusqu'à 410 lm

jusqu'à 95 lm/W

## iCuziniEchoes

2700 K lampe non incluse

CR180

IP20

1 taille

EG

Classe I

ON/OFF

### Finitions



01  
Blanc



04  
Noir



Visitez notre site web  
pour plus d'informations



Ph: Paolo Carlini



## LAMPE DE TABLE

Ø180×300 mm

2700 K

Jusqu'à 170 lm

jusqu'à 40 lm/W

## iGuzziniEchoes

2700 K lampe non incluse

CR180

IP20




1 taille

EG

Classe I

ON/OFF

### Finitions

-  01 Blanc
-  04 Noir
-  05 Rouge



Visitez notre site web  
pour plus d'informations



Ph: DSL Studio



## PETIT

130×210×170 mm

2700 K

Jusqu'à 350 lm

jusqu'à 80 lm/W



## GRAND

180×250×380 mm

2700 K

Jusqu'à 600 lm

jusqu'à 102 lm/W

## iGuzziniEchoes

2700 K lampe non incluse

CR180

IP20

1 taille

EG

Classe I

ON/OFF

### Finitions



01  
Blanc



47  
Blanc / Noir



H9  
Blanc / Orange



Visitez notre site web  
pour plus d'informations



Ph: Fabio Di Carlo



## LAMPE DE TABLE

400×330 mm

2700 K

jusqu'à 470 lm

jusqu'à 109 lm/W

## iGuzziniEchoes

2700 K lampe non incluse

CR180

IP20

1 taille

EG

Classe I

ON/OFF

### Finitions



01  
Blanc



04  
Noir



05  
Rouge



Visitez notre site web  
pour plus d'informations  
Cespuglio disponible à  
partir d'avril 2026



Ph: iGuzzini archive



## LAMPE DE TABLE

295×285×18 mm

6700 K

Jusqu'à 190 lm

jusqu'à 21 lm/W

6700 K

CRI74

IP20

EG

Classe I

ON/OFF

### Finitions



10  
Chrome



reddot winner 2008  
best of the best



Visitez notre site web  
pour plus d'informations



Ph: Studio Buschi



### LAMPE DE TABLE

205 x 169 x 580 mm

3000 K

Jusqu'à 400 lm

variables

Émission vers le bas

### CAPSULE LAMPE DE TABLE

205 x 169 x 580 mm

3000 K

Jusqu'à 400 lm

variables

Émission vers le bas

3000 K

CR190

IP65

Émission vers le haut et vers le bas | Émission vers le bas

Classe III

ON/OFF

#### Finitions



Q4

Noir



S5

Orange boréal



G5

Noir / Jaune Inti



G6

Noir / Vert Mante



G7

Noir / Vert Gea



G8

Noir / Bleu Uranus



Visitez notre site web pour plus d'informations



Ph: Luca Rotondo



## LAMPE DE TABLE

Ø110×312 mm

2200 K | 2700 K | 3000 K

Jusqu'à 225 lm

Gradable

Émission vers le bas

2200 K | 2700 K | 3000 K

CR180

IP65

1 taille

Émission vers le haut et vers le bas | Émission vers le bas

Classe III

ON/OFF

### Finitions

35 Champagne

16 Vert mat

17 Bleu clair mat

18 Bleu mat

V1 Sable mat

V2 Rouge cerise noire



Visitez notre site web pour plus d'informations



Ph: Fabio Di Carlo



### LAMPE DE TABLE

Ø96×340 mm

2200 K | 2700 K | 3000 K

Jusqu'à 230 lm

Gradable

Émission vers le bas



### LAMPE DE TABLE ÉMISSION VERS LE HAUT ET VERS LE BAS

Ø96×340 mm

2200 K | 2700 K | 3000 K

Jusqu'à 185 lm

Gradable

Émission vers le haut et vers le bas

2200 K | 2700 K | 3000 K

CRI80

IP65

1 taille

Émission vers le haut et vers le bas | Émission vers le bas

Classe III

ON/OFF

#### Finitions



01 Blanc



U8 Blanc/laiton



R1 Champagne/Blanc



R2 Rouge vanité/Blanc



57 Noir/laiton



04 Noir



35 Champagne



Q6 Blanc Champagne



M7 Rouge vanité



Q5 Blanc/Acier



Q9 Noir / Noir céramique



Q7 Noir/Acier



Q8 Noir / Champagne



Visitez notre site web pour plus d'informations



# APPAREILS DE SECOURS



282 | MOTUS



383 | LIGHT SHED 14



284 | LIGHT SHED 60



286 | BLADE R



287 | EASY SPACE



288 | EASY



289 | ISIGN



### PICTOGRAMME

Montage au plafond/en applique/sur mât  
Visibilité 26 m  
Modes de fonctionnement SA et SE  
Autonomie de secours 3 h  
Auto-test



### ESCAPE

Espacement 21 m  
Encastré version circulaire  
En saillie version carrée  
Autonomie 3 h  
Temps de recharge 12 h  
Auto-test  
Modes de fonctionnement SA et SE  
Contrôle DALI (versions encastrées)



### ANTIPANIQUE

Encastré version circulaire  
En saillie version carrée  
Autonomie 3 h  
Temps de recharge 12 h  
Auto-test  
Modes de fonctionnement SA et SE  
Contrôle DALI (versions encastrées)

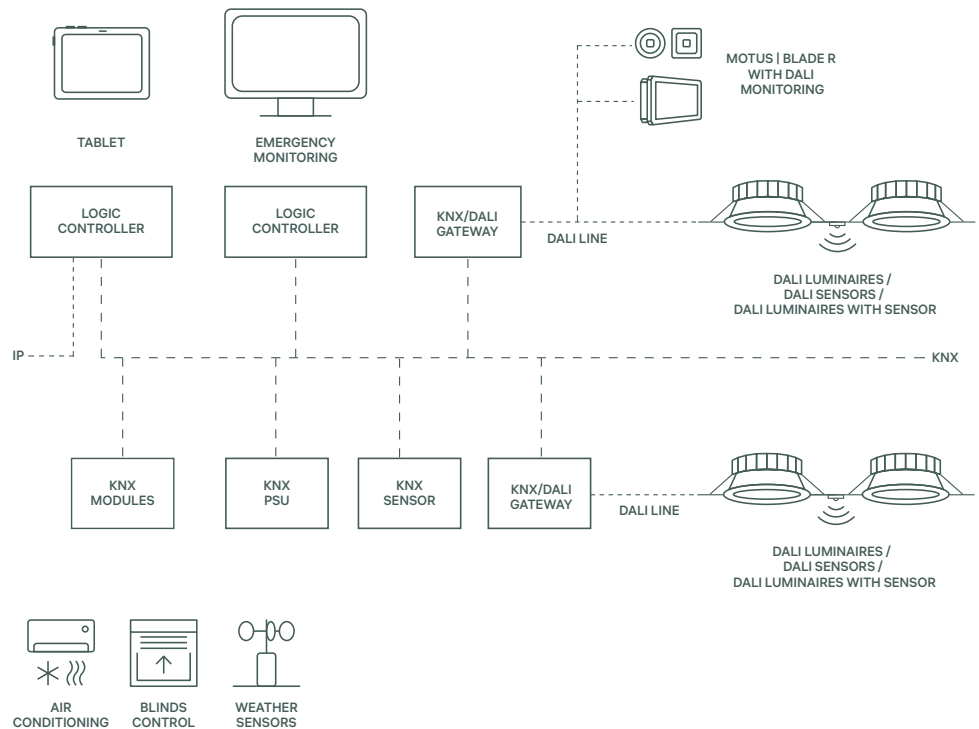


### SUSP/ENCAS

diffuseur opale  
En saillie / Semi-encastré  
Autonomie 1-1,5-2-3 h  
Temps de recharge 12 h  
Auto-test  
Surveillance DALI  
Modes de fonctionnement SA et SE

### Autres versions disponibles

Appliques



Appareils de secours

Batteries LiFePO4

Auto-test automatique

Versions avec durées et puissances lumineuses réglables

Installation encastrée, en applique et au plafond

Versions avec contrôle DALI

### Intelligent Light Solutions

#### Commandes intelligentes :

Organic Response (commande + capteur)

Quick BLE (Casambi)

Quick DALI

Master Pro Evo

#### Services intelligents :

Space management | Push notification



Autres récompenses :  
Innovation Technologie Design 2004



Visitez notre site web pour plus d'informations

# LIGHT SHED 14

design iGuzzini



## SUSPENSION

5282 lm | 139 lm/W

1584 | 2772 mm

Jusqu'à 5282 lm

jusqu'à 139 lm/W

UGR < 19

Opti Diamond

Classe I

DALI-2

Urgence ON/OFF 3 h d'autonomie

## Autres versions disponibles

Suspensions p.130



Light Shed 14  
suspension

Plafonniers p. 247



Light Shed 14  
plafond

3000 K | 4000 K

CRI80 | CRI90

IP20

2 longueurs

Opti Diamond - UGR<19

Classe I

DALI-2 | Capteur DALI-2

## Intelligent Light Solutions

Commandes intelligentes :

Organic Response (commande + capteur)

Quick BLE (Casambi)

Quick DALI

Master Pro Evo

Services intelligents :

Space management |

Push notification

## Finitions du corps



01  
Blanc



04  
Noir

## Finitions optiques



D8  
Blanc transparent



83  
Noir transparent



Visitez notre site web  
pour plus d'informations

# LIGHT SHED 60

design iGuzzini



## ENCASTRÉ

600×600 mm  
3000 K | 4000 K  
Jusqu'à 3976 lm  
jusqu'à 117 lm/W  
UGR < 19  
Autonomie de secours 3 h  
Urgence ON/OFF 3 h d'autonomie

## SUSPENSION

600×600 mm  
3000 K | 4000 K  
jusqu'à 3976 lm  
jusqu'à 117 lm/W  
UGR < 19  
Autonomie de secours 3 h  
Urgence ON/OFF 3 h d'autonomie

## Autres versions disponibles

Downlights et encastrés p. 34



Light Shed 60 encastré

Suspensions p.132



Light Shed 60 suspension

3000 K | 4000 K  
CRI80  
IP20 | IP43  
1 taille  
Fixe  
MPO (Micro Prismatic Optic)  
Classe II

## Intelligent Light Solutions

### Commandes intelligentes :

Quick DALI

Master Pro Evo

### Services intelligents :

Space management |  
Push notification

## Finitions

- 01 Blanc
- 15 Gris
- 07 Vert
- E8 Or satiné
- S0 Ecrû



Autres récompenses :  
Gold Certificate « Les Grands Prix du Design » 2022  
IES Progress Report 2023



Visitez notre site web  
pour plus d'informations



Park Associati Studio - Milan, Italie - Produit : Light Shed 60 / Vert  
Ph: Paolo Carlini



## APPAREILS DE SECOURS

- pour Blade R Ø170 mm
- 5000 K
- Jusqu'à 220 lm
- Anti-Panic | Escape-Route
- Autonomie 3 h
- Recharge 12 h
- Autotest
- Fonctionnement SA et SE
- Surveillance DALI

## Autres versions disponibles

Downlights et encastrés p. 16



Blade R



Blade R +  
Lumière  
orientable



Blade R +  
lumière profilée



Blade R + Haut-  
parleur



Blade R +  
Cadreur



+ Blade R +  
Lumière variable



Blade R + DALI-2

2700 K | 3000 K | 3500 K | 4000 K

CRI80 | CRI90

IP20 | IP42

1 taille

Fixe

Frame | Minimal

Classe II

DALI-2

### Intelligent Light Solutions

#### Commandes intelligentes :

Organic Response (commande + capteur)

Quick BLE (Casambi)

Quick DALI

Master Pro Evo

#### Services intelligents :

Space management |

Push notification

#### Finitions

01  
Blanc

47  
Blanc / Noir



Autres récompenses :  
Progress Report Selection 2020  
Prix Red Dot Design (Innovative Products) 2020  
Lux Awards 2020  
Lighting Design Awards 2020  
German Design Award 2022



Visitez notre site web  
pour plus d'informations



## ÉCLAIRAGE GÉNÉRAL

Ø153 | Ø212 mm

3000 K | 3500 K | 4000 K

Jusqu'à 4929 lm

jusqu'à 120 lm/W

Urgence ON/OFF 3 h d'autonomie



## UGR < 19

Ø153 | Ø212 mm

3000 K | 3500 K | 4000 K

Jusqu'à 4515 lm

jusqu'à 110 lm/W

Urgence ON/OFF 3 h d'autonomie



## UGR < 19 - MICROFILM

Ø153 | Ø212 mm

3000 K | 3500 K | 4000 K

Jusqu'à 2581 lm

jusqu'à 107 lm/W

Urgence ON/OFF 3 h d'autonomie

3000 K | 3500 K | 4000 K

CRI80 | CRI90

IP20 | IP54

2 tailles

Fixe

Frame

Classe II

### Finitions du corps



01  
Blanc



04  
Noir

### Finitions optiques



D8  
Blanc transparent



83  
Noir transparent



F8  
Noir transparent



F6  
Blanc transparent

### Intelligent Light Solutions

#### Commandes intelligentes :

Quick DALI

Master Pro Evo

#### Services intelligents :

Space management |

Push notification



Visitez notre site web  
pour plus d'informations



### ÉCLAIRAGE GÉNÉRAL

Ø153 | Ø212 mm  
 3000 K | 3500 K | 4000 K  
 Jusqu'à 4664 lm  
 jusqu'à 114 lm/W  
 Urgence ON/OFF 3 h d'autonomie



### UGR < 19

Ø153 | Ø212 mm  
 3000 K | 3500 K | 4000 K  
 Jusqu'à 4410 lm  
 jusqu'à 108 lm/W  
 Urgence ON/OFF 3 h d'autonomie



### UGR < 19 - MICROFILM

Ø153 | Ø212 mm  
 3000 K | 3500 K | 4000 K  
 Jusqu'à 2581 lm  
 jusqu'à 107 lm/W  
 Urgence ON/OFF 3 h d'autonomie



### ÉCLAIRAGE GÉNÉRAL DE PLAFOND

Ø234 mm  
 3000 K | 4000 K  
 Jusqu'à 3330 lm  
 jusqu'à 106 lm/W  
 Urgence ON/OFF 3 h d'autonomie



### PLAFOND UGR<19

Ø234 mm  
 3000 K | 4000 K  
 Jusqu'à 3108 lm  
 jusqu'à 100 lm/W  
 Urgence ON/OFF 3 h d'autonomie



### SUSPENSION ÉCLAIRAGE GÉNÉRAL

Ø234 mm  
 3000 K | 4000 K  
 Jusqu'à 3330 lm  
 jusqu'à 106 lm/W  
 Urgence ON/OFF 3 h d'autonomie



### SUSPENSION UGR<19

Ø234 mm  
 3000 K | 4000 K  
 Jusqu'à 3108 lm  
 jusqu'à 99 lm/W  
 Urgence ON/OFF 3 h d'autonomie

### Autres versions disponibles

Downlights et encastrés p. 20

Plafonniers p. 232

Suspensions p. 148



Éclairage Général



UGR < 19




UGR < 19 Microfilm



Wall Washer



Easy plafonnier



Easy plafonnier

3000 K | 3500 K | 4000 K

CRI80 | CRI90

IP20 | IP40 | IP54

2 tailles

Fixe

Frame

Classe I, II

### Intelligent Light Solutions

#### Commandes intelligentes :

Quick DALI

Master Pro Evo

#### Services intelligents :

Space management | Push notification

#### Finitions optiques



01 Blanc



12 Aluminium



39 Blanc/Aluminium

#### Finitions du corps




01 Blanc



04 Noir




Visitez notre site web pour plus d'informations



### Autres versions disponibles

Appliques p. 214



Suspensions  
p. 142



### SUSPENSIONS

Ø80 mm

3000 K | 4000 K

Jusqu'à 4415 lm

jusqu'à 121 lm/W

Autonomie de secours 3 h ON/OFF

### MURAL / PLAFONNIER

Ø80 mm

3000 K | 4000 K

Jusqu'à 4415 lm

jusqu'à 121 lm/W

Autonomie de secours 3 h ON/OFF

3000 K | 4000 K

CRI80

IP67 | IK08

1630 mm | 1910 mm

EG

LED

Classe II

### Intelligent Light Solutions

Commandes intelligentes :

Quick DALI

Master Pro Evo

Services intelligents :

Space management |

Push notification



### Finition

24  
Transparent clair



Visitez notre site web  
pour plus d'informations



# APPAREILS POUR EFFETS LUMINEUX



292 | UNDERSCORE  
LEDSTRIP



294 | UNDERSCORE




296 | UNDERSCORE  
INOUT



298 | TRICK



300 | IPRO



302 | LIGHT UP ORBIT



304 | ALLURE

# UNDERScore LEDSTRIP

design iGuzzini



Holy Deer San Lorenzo Lodge - Rome, Italie - Produit : Underscore Ledstrip  
Ph: Giovanni De Sandre



## LEDSTRIP HAUTE PERFORMANCE

5 mt  
2700 K | 3000 K | 3500 K | 4000 K  
Jusqu'à 14 075 lm  
jusqu'à 152 lm/W  
24 V  
5 W/m | 10 W/m | 15 W/m | 20 W/m  
Coupe libre 50 mm



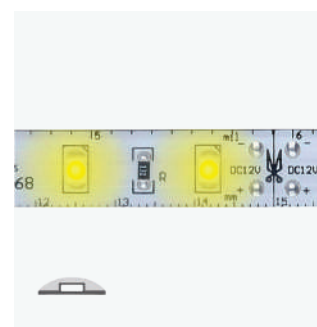
## LEDSTRIP TUBE HAUTE PERFORMANCE

5 mt  
2700 K | 3000 K | 3500 K | 4000 K  
Jusqu'à 12 975 lm  
jusqu'à 141 lm/W  
24 V  
5 W/m | 10 W/m | 15 W/m | 20 W/m  
Coupe libre 50 mm



## COB

5 mt  
2700 K | 3000 K | 4000 K | RGBW | Tunable White  
jusqu'à XX lm  
jusqu'à 105 lm/W  
24 V  
| XXW/m | XXW/m | XXW/m  
Coupe libre 50 mm



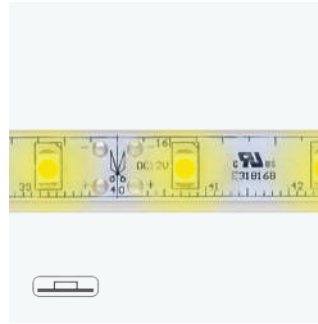
## LEDSTRIP 12/24 V

5 mt  
3000 K | 4000 K | RGBW  
Jusqu'à 10 500 lm  
jusqu'à 140 lm/W  
24 V  
15 W/m | 20 W/m  
Coupe libre 100 mm




#### LEDSTRIP TUBE NO-DOT 24 V

5 mt  
 2700 K | 3000 K | 3500 K | 4000 K  
 Jusqu'à 10 475 lm  
 jusqu'à 100 lm/W  
 24 V  
 5 W/m | 10 W/m | 15 W/m | 20 W/m  
 Coupe libre 26 mm



#### LEDSTRIP TUBE 12/24 V

5 mt  
 2700 K | 3000 K | 4000 K | RGB  
 Jusqu'à 10 000 lm  
 jusqu'à 104 lm/W  
 12 V | 24 V  
 14 W/m | 19 W/m  
 Coupe libre 125 mm



#### LEDSTRIP TUBE SIDE 12 V

5 mt  
 2700 K | 3000 K | 4000 K | RGB  
 Jusqu'à 2650 lm  
 jusqu'à 110 lm/W  
 12 V  
 5 W/m  
 Coupe libre 50 mm

2200 | 2700 K | 3000 K | 3500 K |  
 4000 K | RGBW | Tunable White

CRI90

IP20

1 longueur

Éclairage Général

Classe III (DALI-2 | DMX-RDM |  
 Casambi | ON/OFF : avec composants  
 externes à commander séparément)

Alimentation à commander  
 séparément

12 V | 24 V

ON/OFF

Casambi

DALI-2

#### Intelligent Light Solutions

##### Commandes intelligentes :

Organic Response (commande + capteur)

Quick BLE (Casambi)

Quick DALI

Master Pro Evo

Quick DMX

Master Pro DMX

##### Services intelligents :

Space management |

Push notification

#### Finition



01  
 Blanc



Visitez notre site web  
 pour plus d'informations  
 Underscore CoB  
 disponible à partir de  
 mai 2026



Cave Fernand Cina - Salgesch, Suisse - Produit : Underscore  
Ph: Roland Halbe



### 15 ENCASTRÉ

Bandeau LED haute performance  
Bandeau LED haute performance Tube  
Bandeau LED 24 V  
Cadre encastré profil linéaire bas  
Cadre encastré profilé linéaire haut  
Encastré minimal profil linéaire haut  
Écran diffuseur opale  
Écran diffuseur translucide



### 15 EN SAILLIE

Bandeau LED haute performance  
Bandeau LED haute performance Tube  
Bandeau LED 24 V  
Profil linéaire bas en saillie  
Profil linéaire haut en saillie  
Écran diffuseur opale



### 15 COIN

Bandeau LED haute performance  
Bandeau LED haute performance Tube  
Bandeau LED 24 V  
Profil angulaire  
Écran diffuseur opale  
Écran diffuseur translucide



### 15 PÉRIMÈTRE

Bandeau LED haute performance  
Bandeau LED haute performance Tube  
Bandeau LED 24 V  
Profil de périmètre  
Écran diffuseur opale  
Écran diffuseur translucide




### 18 PÉRIMÈTRE

Bandeau LED 12 V - RGB  
Bandeau LED 24 V - RGBW | Tunable White  
Encastré minimal profilé linéaire haut  
Écran diffuseur opale  
Écran diffuseur translucide



### 18 EN SAILLIE

Bandeau LED 12 V - RGB  
Bandeau LED 24 V - RGBW | Tunable White  
Profil linéaire haut en saillie  
Écran diffuseur opale  
Écran diffuseur translucide



### 18 PÉRIMÈTRE

Bandeau LED 12 V - RGB  
Bandeau LED 24 V - RGBW | Tunable White  
Profil de périmètre  
Écran diffuseur opale  
Écran diffuseur translucide

Profils en aluminium compatibles avec  
bandeau LED Underscore



Visitez notre site web  
pour plus d'informations



Métro de Doha - Doha, Qatar - Produit : Underscore InOut  
Ph: Nigel Downes



#### COUDE LATÉRAL 10 mm

2600 K | 2900 K | 3700 K  
| 4600 K | RGB

L de 254 mm à 7004 mm

Jusqu'à 3448 lm

jusqu'à 73 lm/W

EG

CRI80



#### COUDE LATÉRAL 16 mm

2600 K | 2900 K | 3700 K  
| 4600 K | RGB | Tunable white

L de 254 mm à 7004 mm

Jusqu'à 3690 lm

jusqu'à 78 lm/W

EG

CRI80



#### COUDE SUPÉRIEUR 16 mm

2600 K | 2900 K | 3800 K  
| 4600 K | RGB | Tunable white


L de 254 mm à 7004 mm

Jusqu'à 5601 lm

jusqu'à 74 lm/W

EG

CRI80



#### PIXEL COUDE SUPÉRIEUR 16 mm

RGBW

L de 337 mm à 7004 mm

Jusqu'à 1281 lm

jusqu'à 25 lm/W

GL (adressable tous les 83 mm)

#### Autres versions disponibles

Systèmes linéaires p. 192




Underscore  
InOut coude  
latéral 10 mm



Underscore  
InOut coude  
latéral 16 mm



Underscore  
InOut coude su-  
périeur 16 mm



Underscore  
InOut coude su-  
périeur 16 mm

2600 K | 2900 K | 3700 K | 3800 K |  
4600 K | RGB | Tunable White | RGBW

CRI80

IP68 | IK10

Classe III (DALI-2 | DMX-RDM |  
Casambi | SPI | ON/OFF : avec compo-  
sants externes à commander séparément)

PWM | SPI

Alimentation à commander  
séparément



Finition

01  
Blanc

ArchiExpo i-NOVO Awards 2016

#### Intelligent Light Solutions

##### Commandes intelligentes :

Organic Response (commande + capteur)

Quick BLE (Casambi)

Quick DALI

Master Pro Evo

Quick DMX

Master Pro DMX

##### Services intelligents :

Space management |  
Push notification



Visitez notre site web  
pour plus d'informations



Songyuan House - Ville ancienne de Zhujiajiao, Chine - Produit : Trick - Radial | Gris  
Ph: Wang Zilu



## EM

3000 K

Ø110×166 mm

Jusqu'à 66 lm

jusqu'à 5 lm/W

Lame optique 360° (divisée en dix secteurs pouvant être contrôlés séparément)

Par câble

CRI80

Base avec réglage longitudinal et transversal pour l'installation Ø108×54 mm

Plaque de base avec réglage longitudinal pour l'installation Ø108×45 mm

Plaque avec réglage longitudinal pour l'installation dans en intérieur Ø116×25 mm



## EFFET LAME DE LUMIÈRE À 360°

3000 K | RGB

Ø89×140 | Ø124×164 mm

Jusqu'à 180 lm

jusqu'à 19 lm/W

Lame optique 360° | L/L

Câble sortant

CRI80



## RADIAL

3000 K

Ø110×42 | Ø110×75 | Ø160×85 mm

Jusqu'à 528 lm

jusqu'à 38 lm/W

R360°

Câble sortant

CRI80



### 180°

3000 K  
 Ø89×57 | Ø110×89 mm  
 Jusqu'à 150 lm  
 jusqu'à 33 lm/W  
 L180°  
 Câble sortant  
 CRI80



### WASHER

3000 K  
 Ø89×57 | Ø110×89 mm  
 Jusqu'à 191 lm  
 jusqu'à 49 lm/W  
 W  
 Câble sortant  
 CRI80

### Autres versions disponibles

Plafonniers p. 466

Applique p. 448



Trick em



Trick effet de  
lame de lumière  
à 360°



Trick radial




Trick em




Trick effet de  
lame de lumière  
à 360°



Trick radial




Trick 180°



Trick washer



Trick 180°



Trick washer

3000 K | RGB

CRI80

IP20, IP66 | IK07

Classe II, Classe III (DALI-2 | DMX-RDM | ON/OFF : avec composants externes à commander séparément)

Accessoires de montage à acheter séparément

Alimentation à acheter séparément

### Intelligent Light Solutions

#### Commandes intelligentes :

Organic Response (commande + capteur)

Quick BLE (Casambi)

Quick DALI

Master Pro Evo

Quick DMX

Master Pro DMX

#### Services intelligents :

Space management |

Push notification



#### Finitions du corps

01  
Blanc



04  
Noir



15  
Gris



F5  
Brun rouille



E4  
Blanc/Chrome



E5  
Blanc / Gris

Autres couleurs sur demande



reddot winner 2015  
best of the best



reddot winner 2025  
best of the best

Autres récompenses :  
 Compasso d'Oro Menzione d'Onore 2016  
 Win World Interiors Awards 2014  
 Premis Delta ORO 2014  
 Lux Awards 2014  
 Lighting Design Award 2015  
 Light Middle East Award : Outdoor Lighting  
 Product of the Year 2025  
 Grand Prix du Design 2025



Visitez notre site web  
pour plus d'informations



Résidence privée à Neuilly-sur-Seine - France - Produit : iPro - 51 mm | Applique | Éclairage vers le haut et vers le bas | Gris  
 Ph: Didier Boy de la Tour



### MONTÉ AU MUR

51×51×56 | 51×51×161 | 81×81×86 mm

3000 K | 4000 K

Jusqu'à 221 lm

jusqu'à 49 lm/W

L | L/L | L/VWF | VWF/VWF

CRI80

### Autres versions disponibles

Projecteurs pour extérieur p. 394

Appliques p. 220




iPro



iPro applique monté

Projecteur multiple sur mât p. 352



MultiPro sur mât



MultiPro avec mât minimal et connecté



MultiPro applique

Monté au plafond p. 262



iPro plafonnier



MultiPro applique

3000 K | 4000 K

CRI80

IP66 | IK07

Classe II ON/OFF

Classe III (DALI-2| Coupure de phase | ON/OFF : avec alimentation externe à commander séparément)

Accessoires de montage à commander séparément

### Intelligent Light Solutions

Commandes intelligentes :

Organic Response (commande + capteur)

Quick BLE (Casambi)

Quick DALI

Master Pro Evo

Quick DMX

Master Pro DMX

Services intelligents :

Space management |

Push notification

### Finitions



O1 Blanc



O4 Noir



15 Gris




F5 Brun rouille



Visitez notre site web pour plus d'informations



Canva - Sydney, Australie - Produit : Light Up Orbit  
Ph: Rohan Venn

**CORPS EN ACIER INOX**

2700 K | 3000 K | 4000 K

Ø28 | Ø50 | Ø80 mm

Jusqu'à 587 lm

jusqu'à 106 lm/W

S | M | F | WF | WW | D | L

CRI80

**CORPS EN ACIER INOX À RAS**

2700 K | 3000 K | 4000 K

Ø28 | Ø50 | Ø80 mm

Jusqu'à 587 lm

jusqu'à 106 lm/W

S | M | F | WF | WW | D | L | E

CRI80

**CORPS EN ACIER INOXYDABLE / TOUT VERRE À RAS**

2700 K | 3000 K | 4000 K

Ø28 | Ø50 | Ø80 mm

Jusqu'à 587 lm




jusqu'à 106 lm/W

S | M | F | WF | WW | L | E

CRI80

**Autres versions disponibles**

Encastrés de sol p. 404 / Downlights p. 426 / Encastrés muraux p. 416

Light Up Orbit  
Corps en acier  
inoxydableLight Up Orbit  
Corps en acier  
inoxydable à rasLight Up Orbit  
Corps en acier  
inox / tout verre  
à rasLight Up Orbit  
Corps en acier  
inoxydableLight Up Orbit  
Corps en acier  
inoxydable à rasLight Up Orbit  
Corps en acier  
inox / tout verre  
à rasLight Up Orbit  
Corps en acier  
inoxydableLight Up Orbit  
Corps en acier  
inoxydable à rasLight Up Orbit  
Corps en acier  
inox / tout verre  
à ras

2700 K | 3000 K | 4000 K

CRI80

IP66, IP68, IP68 (10 m) | IK07, IK09

Classe III (DALI-2 | ON/OFF : avec  
alimentation externe à commander  
séparément)

Résistance à la charge statique (2000 kg)

Alimentation déportée à commander  
séparémentAccessoires de montage à commander  
séparément**Intelligent Light Solutions****Commandes intelligentes :**

Quick BLE (Casambi)

Quick DALI

Master Pro Evo

**Services intelligents :**Space management |  
Push notification**Finitions du corps**12  
Acier**Finitions corps tout en  
verre à ras**04  
Noir12  
Acier**Finitions corps à ras**12  
Acier14  
Or69  
BronzeE6  
Chrome bruniVisitez notre site web  
pour plus d'informations



Résidence privée - Arcevia, Italie - Produit : Allure Graphic - Marron rouille  
Ph: Fabio Di Carlo



**GRAPHIC 120×150 mm**

2700 K | 3000 K | 3500 K | 4000 K

Jusqu'à 425 lm

jusqu'à 42 lm/W

L vers le haut | L vers le bas | ADJ Beam vers le haut | ADJ Beam vers le bas | L/ADJ Beam | ADJ Beam / L | L/L | ADJ Beam / ADJ Beam

CRI80

**Autres versions disponibles**

Appareils pour effets lumineux p. 480



Allure applique  
120×150 mm



Allure applique  
120×250 mm



Allure applique  
Graphic  
120×150 mm



Allure applique  
Smart  
120×150 mm



Allure applique  
Smart  
120×250 mm

2700 K | 3000 K | 3500 K | 4000 K

CRI80

IP66 | IK06

Classe I

ON/OFF

Trame inférieure à commander séparément

**Intelligent Light Solutions**

Commandes intelligentes :

Quick DALI

Master Pro Evo

**Finitions de la trame**



01 Blanc



F5 Brun rouille



M4 Plomb brillant



04 Noir



F7 Cuivre brillant



M5 Bronze urbain poli



07 Vert



H3 Noire brillante



I9 Satin transparent



15 Gris



M3 Sable brillant

**Finitions du corps**



01 Blanc



15 Gris



04 Noir



F5 Brun rouille



07 Vert



Autres récompenses  
Grand Prix du Design 2024  
Good Design 2024



Visitez notre site web pour plus d'informations



# SYSTÈMES SUR MÂT ET EN APPLIQUE



308 | ALBERO



310 | LANDER



312 | UFO




314 | PLATEA PRO




316 | LAVINIA



318 | WOW




320 | TWILIGHT  
COPENHAGEN



322 | TWILIGHT KYOTO



323 | TWILIGHT CORTINA



324 | TWILIGHT CALGARY




326 | TWILIGHT JOBURG



328 | TWILIGHT BILBAO



330 | TWILIGHT  
CANBERRA



331 | TWILIGHT PARIS



332 | TWILIGHT ODENSE



334 | FIAMMA



336 | LA VENARIA



338 | STREET



340 | BILLBOARD



Centre historique - Spello, Italie - Produit : Albero - H=5500 mm | Optique symétrique | Blanc  
Ph: Luca Petrucci



### ALBERO

3000 K | 4000 K

Ø3280×5347 mm

Jusqu'à 2725 lm

jusqu'à 22 lm/W

SM

CR180

3000 K | 4000 K

CR180

IP65 | IK08

Classe I

ON/OFF

#### Finitions



01  
Blanc



04  
Noir



15  
Gris



F5  
Brun rouille



Visitez notre site web  
pour plus d'informations





### SUR MÂT

h=2,5 m

2200 K | 2700 K | 3000 K | 4000 K

272×126 mm

Jusqu'à 2000 lm

jusqu'à 120 lm/W

A60 | SC | ST1.5 | STCy0.5



### SUR MÂT

h = 4 m

2200 K | 2700 K | 3000 K | 4000 K

351×126 mm

Jusqu'à 4000 lm

jusqu'à 120 lm/W


A60 | STCy0.5 | ST1.5 | ST1U | SY1.5U | STWt1 | STWt1.5 | SC

### Autres versions disponibles

Appliques p. 456



Bornes p. 432



2200 K | 2700 K | 3000 K | 4000 K

CR180

IP66 | IK09

Classe II, III

Zhaga (haut ou bas)

Casambi

Midnight preset/DALI

DALI-2

Accessoires de montage à commander séparément

Alimentation à commander séparément

### Intelligent Light Solutions

Smart controls :


Zhaga Prise

Quick BLE (Casambi)

Services intelligents :

Jiminy - Push Notification

### Finitions



reddot winner 2017  
best of the best

Autres récompenses :  
German Design Award 2019



Visitez notre site web  
pour plus d'informations



Jardins Paseo et Pereda - Santander, Espagne - Produit : UFO Comfort sur mât 423×423 mm | Gris/Blanc  
 Ph: Gala Martínez Lopez

**SUR MÂT 423x423 mm**

2200 K | 3000 K | 4000 K | 5700 K

Jusqu'à 7000 lm

jusqu'à 151 lm/W

A60 | PS | ST1.0 | ST1.2 | ST1.5U | ST1U | STCy0.5 | STZI | STZr

CRI70

**COMFORT SUR MÂT 423x423 mm**

3000 K | 4000 K

Jusqu'à 2980 lm

jusqu'à 93 lm/W

SC

CRI80

**COMFORT SUR MÂT 634x634 mm**

3000 K | 4000 K

Jusqu'à 5380 lm

jusqu'à 108 lm/W

SC

CRI80

**EN APPLIQUE 423x423 mm**

2200 K | 3000 K | 4000 K | 5700 K

Jusqu'à 7000 lm

jusqu'à 151 lm/W

A60 | PS | ST1.0 | ST1.2 | ST1.5U | ST1U | STCy0.5 | STZI | STZr

CRI70

**COMFORT EN APPLIQUE 423x423 mm**

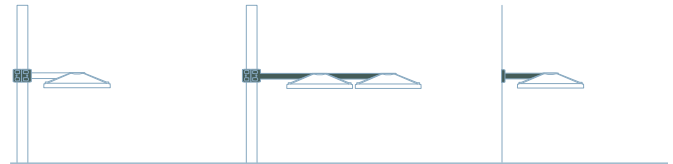
3000 K | 4000 K

Jusqu'à 2980 lm

jusqu'à 93 lm/W

SC

CRI80



Bras horizontal pour l'installation d'1 ensemble

Bras horizontal pour l'installation de 2 ensembles

fixation murale

2200 K | 3000 K | 4000 K | 5700 K

CRI70 | CRI80

IP66 | IK07, IK08

Classe II

DALI-2 | Midnight preset/DALI NFC

Accessoires de montage à commander séparément

**Finitions**11  
Blanc / BlancB5  
Gris/BlancF2  
Noir/BlancG3  
Marron rouille/Blanc

Visitez notre site web pour plus d'informations



Palazzo Te park - Mantoue, Italie - Produit : Platea Pro - sur mât 296×214 mm | Bras simple L=500 mm | Gris  
Ph: Paolo Carlini



### SUR MÂT 296×214 mm

2200 K | 2700 K | 3000 K | 4000 K | Tunable Warm

Jusqu'à 4410 lm

jusqu'à 140 lm/W

STCy0.5 | ST1 | ST1.2 | ST1.5

CRI70 | CRI80



### SUR MÂT 406×276 mm

2200 K | 2700 K | 3000 K | 4000 K | Tunable Warm

Jusqu'à 12 180 lm

jusqu'à 140 lm/W

STCy0.5 | ST1 | ST1.2 | ST1.5

CRI70 | CRI80



### EN APPLIQUE 296×214 mm

2200 K | 2700 K | 3000 K | 4000 K | Tunable Warm

Jusqu'à 4410 lm

jusqu'à 140 lm/W

STCy0.5 | ST1 | ST1.2 | ST1.5

CRI70 | CRI80



### EN APPLIQUE 406×276 mm

2200 K | 2700 K | 3000 K | 4000 K | Tunable Warm

Jusqu'à 12 180 lm

jusqu'à 140 lm/W


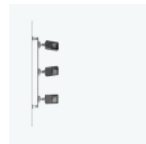
STCy0.5 | ST1 | ST1.2 | ST1.5

CRI70 | CRI80

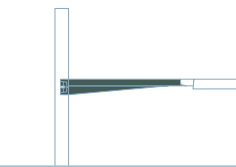
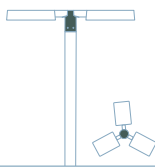
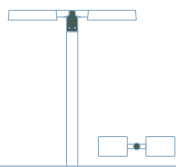
### Autres versions disponibles

Projecteurs pour extérieur p. 390

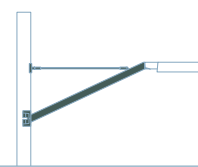
Projecteurs multiples sur mât et en applique p. 352



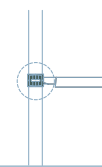
installation en tête sur mâts cylindriques



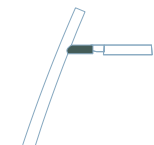
Installation avec bras sur poteaux cylindriques



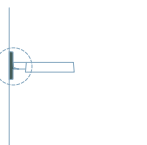
Incliné avec tirant



raccord intermédiaire



Raccordement latéral



fixation murale

2200 K | 2700 K | 3000 K | 4000 K | Tunable White

CRI70 | CRI80

IP66 | IK08

Classe II

DALI-2

Zhaga

Accessoires de montage à commander séparément

### Intelligent Light Solutions

Smart controls :

Zhaga Prise

### Finitions



O1 Blanc



O4 Noir



15 Gris



F5 Brun rouille



Visitez notre site web pour plus d'informations

Platea Pro : nouvelle optique versions en mât disponibles à partir de novembre 2026



Rue Salaspils - Salaspils, Lettonie - Produit : Lavinia - Sur mât 617×333 mm | Bras 900 mm simple | Noir  
Ph: Andrius Laucius



**SUR MÂT 617×333 mm**

2200 K | 2700 K | 3000 K | 4000 K

Jusqu'à 12 000 lm

jusqu'à 140 lm/W

STCy0.5 | ST1 | ST1.2 | ST1.5

CRI70 | CRI80

**EN APPLIQUE 617×333 mm**

2200 K | 2700 K | 3000 K | 4000 K |

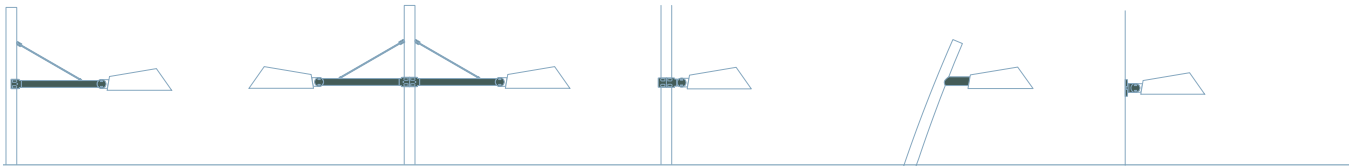
Tunable Warm

Jusqu'à 12 610 lm

jusqu'à 140 lm/W

STCy0.5 | ST1 | ST1.2 | ST1.5

CRI70 | CRI80



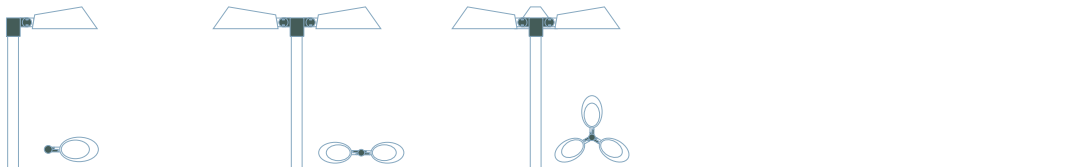
Simple

Double

raccord intermédiaire

Raccordement latéral

fixation murale



Simple

Double

Triple

2200 K | 2700 K | 3000 K | 4000 K

CRI70 | CRI80

IP66 | IK09

Classe II

DALI-2

Zhaga






Accessoires de montage à commander séparément

**Intelligent Light Solutions**

Smart controls :

Zhaga Prise

**Finitions**

-  O1 Blanc
-  O4 Noir
-  15 Gris
-  F5 Brun rouille
-  H1 Gris foncé



Autres récompenses  
Innovation Technology Design 2005



Visitez notre site web pour plus d'informations  
Lavinia : nouvelle optique versions en mât disponibles à partir de novembre 2026



Pontresina, Swiss — Product: Wow - Pole Top 758×415mm | Grey  
Ph: Paolo Carlini



**SUR MÂT 620×307 mm**

3000 K | 4000 K

Jusqu'à 10 830 lm

jusqu'à 130 lm/W

A45 | A60 | ST0.8C | ST1.0 | ST1.2  
| ST1C

CRI70



**SUR MÂT 758×415 mm**

3000 K | 4000 K

Jusqu'à 20 980 lm

jusqu'à 129 lm/W

A45 | A60 | ST1.0 | ST1.2 | ST1C

CRI70



**SUR MÂT 807×505 mm**


3000 K | 4000 K

Jusqu'à 26 940 lm

jusqu'à 126 lm/W

A45 | A60 | ST1.0 | ST1.2

CRI70



**EN APPLIQUE 620×307 mm**


3000 K | 4000 K

Jusqu'à 10 830 lm

jusqu'à 130 lm/W

A45 | A60 | ST0.8C | ST1.0 | ST1.2  
| ST1C

CRI70



**EN APPLIQUE 758x415 mm**

3000 K | 4000 K

Jusqu'à 20 980 lm

jusqu'à 129 lm/W

A45 | A60 | ST1.0 | ST1.2 | ST1C

CRI70

**EN APPLIQUE 807x505 mm**

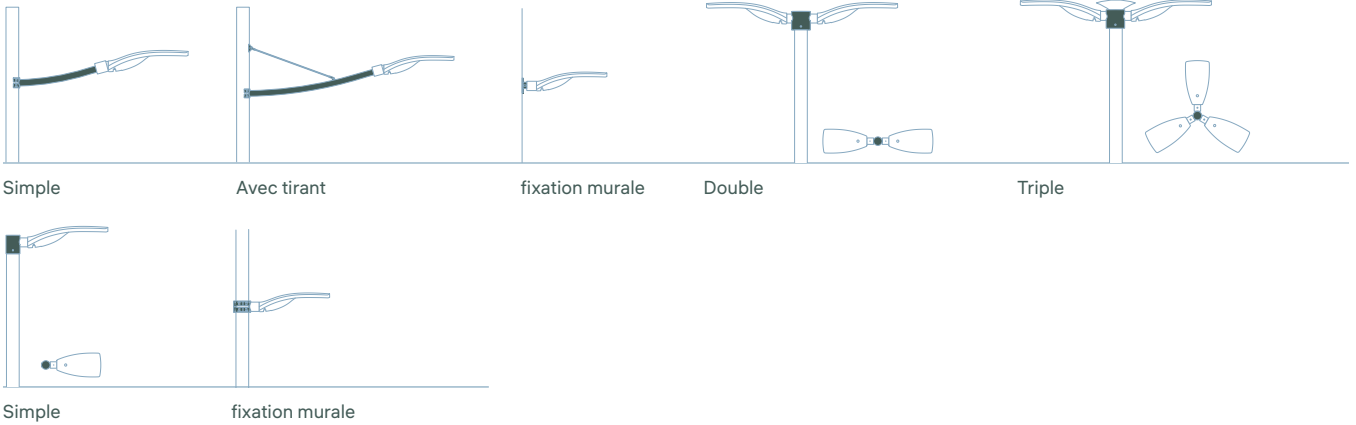
3000 K | 4000 K

Jusqu'à 26 940 lm

jusqu'à 126 lm/W

A45 | A60 | ST1.0 | ST1.2

CRI70



3000 K | 4000 K

CRI70

IP67 | IK08

Classe II

DALI-2

Accessoires de montage à commander séparément

**Finitions**




Visitez notre site web pour plus d'informations

# TWILIGHT COPENHAGEN

design iGuzzini



Parc Sybiraków et Place des Pionniers - Kolobrzeg, Pologne - Produit : Twilight Copenhagen - Sur mât | Gris  
Ph: Anna Rejmer



### SUR MÂT

2200 K | 3000 K | 4000 K | 5700 K

Ø460×76 mm

Jusqu'à 14 760 lm

jusqu'à 146 lm/W

STCy0.5 | ST1 | ST1U | ST1.2 | ST1.5  
| ST1.5U | STWt1 | STWt1.5 | STZr |  
STZl | A60 | PS | SMC | E

CRI70



### MONTÉ AU MUR

2200 K | 3000 K | 4000 K


Ø460×76 mm × L=500 mm

Jusqu'à 5730 lm

jusqu'à 141 lm/W

STCy0.5 | ST1.5 | A60

CRI70



### CATÉNAIRE

2200 K | 3000 K | 4000 K

Ø460×76 mm

Jusqu'à 11 010 lm

jusqu'à 159 lm/W

STWrs | STWrw

CRI70

2200 K | 3000 K | 4000 K | 5700 K

CRI70

IP66 | IK08

Classe II

Midnight preset/DALI NFC |  
Midnight preset/Zhaga


Accessoires de montage à  
commander séparément

### Intelligent Light Solutions

Smart controls :

Zhaga Prise

#### Finitions



Visitez notre site web  
pour plus d'informations

# TWILIGHT KYOTO

design iGuzzini



## SUR MÂT

2200 K | 3000 K | 4000 K | 5700 K

Ø470×76 mm

Jusqu'à 14 760 lm

jusqu'à 146 lm/W

STCy0.5 | ST1 | ST1U | ST1.2 | ST1.5  
| ST1.5U | STWt1 | STWt1.5 | STZr |  
STZl | A60 | PS | SMC | E

CRI70



## MONTÉ AU MUR

2200 K | 3000 K | 4000 K

Ø470×76 mm × L=500 mm

Jusqu'à 5730 lm

jusqu'à 141 lm/W

STCy0.5 | ST1.5 | A60

CRI70



## CATÉNAIRE

2200 K | 3000 K | 4000 K

Ø470×76 mm

Jusqu'à 11 010 lm

jusqu'à 159 lm/W

STWrs | STWrw

CRI70

2200 K | 3000 K | 4000 K | 5700 K

CRI70

IP66 | IK08

Classe II

Midnight preset/DALI NFC | Midnight  
preset/Zhaga

Accessoires de montage à  
commander séparément

Diffuseur à commander séparément  
(Ø583 mm)

## Intelligent Light Solutions


Smart controls :

Zhaga Prise

### Finitions du corps



### Finitions diffuseur



Visitez notre site web  
pour plus d'informations

# TWILIGHT CORTINA

design iGuzzini



## SUR MÂT

2200 K | 3000 K | 4000 K | 5700 K

Ø470×16 mm

Jusqu'à 14 760 lm

jusqu'à 146 lm/W

STCy0.5 | ST1 | ST1U | ST1.2 | ST1.5  
| ST1.5U | STWt1 | STWt1.5 | STZr |  
STZI | A60 | PS | SMC | E

CRI70



## MONTÉ AU MUR

2200 K | 3000 K | 4000 K

Ø470×76 mm × L=500 mm

Jusqu'à 5730 lm

jusqu'à 141 lm/W

STCy0.5 | ST1.5 | A60

CRI70



## CATÉNAIRE

2200 K | 3000 K | 4000 K


Ø470×76 mm

Jusqu'à 11 010 lm

jusqu'à 159 lm/W

STWrs | STWrw

CRI70



## PMMA SUR MÂT

2200 K | 3000 K | 4000 K | 5700 K

Ø470×76 mm

Jusqu'à 14 760 lm

jusqu'à 146 lm/W

STCy0.5 | ST1 | ST1U | ST1.2 | ST1.5  
| ST1.5U | STWt1 | STWt1.5 | STZr |  
STZI | A60 | PS | SMC | E

CRI70



## PMMA EN APPLIQUE

2200 K | 3000 K | 4000 K

Ø470×76 mm × L=500 mm

Jusqu'à 5730 lm

jusqu'à 141 lm/W

STCy0.5 | ST1.5 | A60

CRI70



## PMMA CATÉNAIRE

2200 K | 3000 K | 4000 K

Ø470×76 mm

Jusqu'à 11 010 lm

jusqu'à 159 lm/W

STWrs | STWrw

CRI70

2200 K | 3000 K | 4000 K | 5700 K

CRI70

IP66 | IK08

Classe II

Midnight preset/DALI NFC |  
Midnight preset/Zhaga

Accessoires de montage à  
commander séparément


Diffuseur à commander séparément  
(Ø515 mm)

## Intelligent Light Solutions

Smart controls :

Zhaga Prise


### Finitions du corps



### Finitions diffuseur



### Diffuseur PMMA Finitions




Visitez notre site web  
pour plus d'informations

# TWILIGHT CALGARY

design iGuzzini



Remplacement des lampes d'éclairage public à Rende, Italie - Produit : Twilight Calgary - Sur mât | Marron rouille  
Ph: Stefano Ferrando, Studio Vetrolu



### SUR MÂT

2200 K | 3000 K | 4000 K | 5700 K

Ø470×76 mm

Jusqu'à 14 760 lm

jusqu'à 146 lm/W

STCy0.5 | ST1 | ST1U | ST1.2 | ST1.5  
| ST1.5U | STWt1 | STWt1.5 | STZr |  
STZI | A60 | PS | SMC | E

CRI70



### MONTÉ AU MUR

2200 K | 3000 K | 4000 K

Ø470×76 mm × L=500 mm

Jusqu'à 5730 lm

jusqu'à 141 lm/W

STCy0.5 | ST1.5 | A60

CRI70



### CATÉNAIRE

2200 K | 3000 K | 4000 K

Ø470×76 mm

Jusqu'à 11 010 lm

jusqu'à 159 lm/W

STWrs | STWrw

CRI70

2200 K | 3000 K | 4000 K | 5700 K

CRI70

IP66 | IK08

Classe II

Midnight preset/DALI NFC |  
Midnight preset/Zhaga

Accessoires de montage à  
commander séparément


Diffuseur à commander séparément  
(Ø583 mm)

### Intelligent Light Solutions

Smart controls :

Zhaga Prise

#### Finitions du corps



#### Finitions diffuseur



Visitez notre site web  
pour plus d'informations



D3 Creek Park - Dubaï, EAU - Produit : Twilight Joburg - Sur mât | Noir  
Ph: Oliver Jackson



### SUR MÂT

2200 K | 3000 K | 4000 K

Ø323×190 mm

Jusqu'à 4590 lm

jusqu'à 102 lm/W

E | SM | ST0.5 | ST1.2

CRI65 | CRI80



### MONTÉ AU MUR

3000 K | 4000 K

Ø323×190 mm × L=561 mm

Jusqu'à 3920 lm

jusqu'à 78 lm/W

ST1.2

CRI70

2200 K | 3000 K | 4000 K

CRI65 | CRI70 | CRI80

IP66 | IK10

Classe II

Au milieu de la nuit

DALI | DALI-2

NEMA

Accessoires de montage à commander séparément

### Intelligent Light Solutions

Smart controls :

Zhaga Prise

### Finitions



O1  
Blanc

Q4  
Noir

15  
Gris

F5  
Brun rouille



Visitez notre site web pour plus d'informations

# TWILIGHT BILBAO

design iGuzzini



Bâtiment de l'école LUISS - Rome, Italie - Produit : Twilight Bilbao - Sur mât | Gris  
Ph: Michele Nastasi



#### SUR MÂT

2200 K | 3000 K | 4000 K

Ø323×190 mm

Jusqu'à 4590 lm

jusqu'à 102 lm/W

E | SM | ST0.5 | ST1.2

CRI65 | CRI80



#### PMMA SUR MÂT

2200 K | 3000 K | 4000 K

Ø323×190 mm

Jusqu'à 3920 lm

jusqu'à 78 lm/W

ST1.2

CRI65 | CRI80



#### MONTÉ AU MUR

3000 K | 4000 K

Ø323×190 mm × L=561 mm

Jusqu'à 4590 lm

jusqu'à 102 lm/W

E | SM | ST0.5 | ST1.2

CRI70



#### PMMA EN APPLIQUE

3000 K | 4000 K

Ø323×190 mm × L=561 mm

Jusqu'à 3920 lm

jusqu'à 78 lm/W

ST1.2

CRI70

2200 K | 3000 K | 4000 K

CRI65 | CRI70 | CRI80

IP66 | IK10

Classe II

Au milieu de la nuit

DALI | DALI-2

NEMA

Accessoires de montage à commander séparément


Diffuseur à commander séparément (Ø500 mm)

#### Intelligent Light Solutions


Smart controls :

Zhaga Prise

#### Finitions



#### Finitions diffuseur



Visitez notre site web pour plus d'informations

# TWILIGHT CANBERRA

design iGuzzini



## SUR MÂT

2200 K | 3000 K | 4000 K

Ø323×190 mm

Jusqu'à 4590 lm

jusqu'à 102 lm/W

E | SM | ST0.5 | ST1.2

CRI65 | CRI80

## MONTÉ AU MUR

3000 K | 4000 K

Ø323×190 mm × L=561 mm

Jusqu'à 3920 lm

jusqu'à 78 lm/W

ST1.2

CRI70

2200 K | 3000 K | 4000 K

CRI65 | CRI70 | CRI80

IP66 | IK10

Classe II

Middle of the night | DALI | DALI-2 | NEMA

Accessoires de montage à commander séparément

Diffuseur à commander séparément (Ø650 mm)

## Intelligent Light Solutions

Smart controls :

Zhaga Prise

### Finitions du corps



01 Blanc



04 Noir



15 Gris



F5 Brun rouille

### Finitions diffuseur



01 Blanc



04 Noir



15 Gris



F5 Brun rouille



Soluzioni Compresse d'Oro



Visitez notre site web pour plus d'informations

# TWILIGHT PARIS

design iGuzzini



## SUR MÂT

2200 K | 3000 K | 4000 K

Ø323×190 mm

Jusqu'à 4590 lm

jusqu'à 102 lm/W

E | SM | ST0.5 | ST1.2

CRI65 | CRI80

## MONTÉ AU MUR

3000 K | 4000 K

Ø323×190 mm × L=561 mm

Jusqu'à 3920 lm

jusqu'à 78 lm/W

ST1.2

CRI70

2200 K | 3000 K | 4000 K

CRI65 | CRI70 | CRI80

IP66 | IK10

Classe II

Au milieu de la nuit

DALI | DALI-2

NEMA

Accessoires de montage à commander séparément

Diffuseur à commander séparément (Ø498 mm)

## Intelligent Light Solutions

Smart controls :

Zhaga Prise

### Finitions du corps



01  
Blanc



04  
Noir



15  
Gris



F5  
Brun rouille

### Finition du diffuseur



14  
Or



Visitez notre site web pour plus d'informations

# TWILIGHT ODENSE

design iGuzzini



Parc Sybiraków et Place des Pionniers - Kolobrzeg, Pologne - Produit : Twilight Odense - Sur mât | Gris  
Ph: Anna Rejmer



### SUR MÂT

2200 K | 3000 K | 4000 K

Ø323×190 mm

Jusqu'à 4590 lm

jusqu'à 102 lm/W

E | SM | ST0.5 | ST1.2

Câble sortant

2200 K | 3000 K | 4000 K

CRI65 | CRI80

IP66 | IK10

Classe II

Au milieu de la nuit

DALI | DALI-2

NEMA

Accessoires de montage à commander séparément

Diffuseur à commander séparément (Ø650 mm)

#### Finitions du corps



01  
Blanc



04  
Noir



15  
Gris



F5  
Brun rouille

#### Finitions diffuseur



01  
Blanc



04  
Noir



15  
Gris



F5  
Brun rouille



Visitez notre site web pour plus d'informations



Résidence Litta - Milan, Italie - Produit : Fiamma - Sur mât | Gris  
Ph: Marco Beck Peccoz



### SUR MÂT

3000 K

Ø506×3600 mm

Jusqu'à 4300 lm

jusqu'à 85 lm/W

SM

Avec mât

CRI80



### SUSPENSION

3000 K

Ø506×1337 mm

Jusqu'à 4300 lm

jusqu'à 85 lm/W

SM

Avec alimentation électronique

CRI80



### MONTÉ AU MUR

3000 K

Ø506×1030 mm

Jusqu'à 4300 lm

jusqu'à 85 lm/W

SM

Avec alimentation électronique

CRI80

3000 K

CRI80

IP66 | IK08

Classe I

DALI-2

#### Finitions



O1  
Blanc



O4  
Noir



15  
Gris



F5  
Brun rouille



reddot winner 2016  
best of the best



Visitez notre site web  
pour plus d'informations



Mosquée de Sharjah - Sharjah, Émirats arabes unis - Produit : La Venaria  
Ph: Ales Photography



**LA VENARIA**

4000 K

Ø1411×9300 mm

Jusqu'à 27 000 lm

jusqu'à 79 lm/W

A | SM

Avec mât

CR180

4000 K

CR180

IP67 | IK07

Classe II

ON/OFF



**Finition**

15  
Gris



Visitez notre site web  
pour plus d'informations





**SUR MÂT 416x211 mm**

2200 K | 2700 K | 3000 K | 4000 K  
| 5700 K

Jusqu'à 5790 lm

jusqu'à 141 lm/W

A60 | ST1.0 | ST1.5 | ST1.5U | ST1U  
| STCy0.5 | STWt1 | STWt1.5 | STZI  
| STZr

CRI70 | CRI80



**SUR MÂT 529x268 mm**

2200 K | 2700 K | 3000 K | 4000 K  
| 5700 K

Jusqu'à 13 620 lm

jusqu'à 155 lm/W

A60 | ST1.0 | ST1.2 | ST1.5 | STCy0.5  
| STF1 | STZI | STZr

CRI70 | CRI80



**SUR MÂT 650x328 mm**

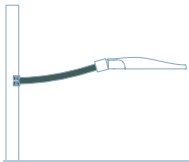
2200 K | 2700 K | 3000 K | 4000 K  
| 5700 K

Jusqu'à 27 100 lm

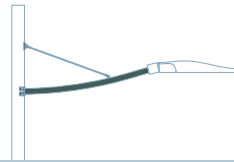
jusqu'à 157 lm/W

A60 | ST1.0 | ST1.2 | ST1.5 | STZI |  
STZr

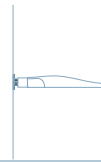
CRI70 | CRI80



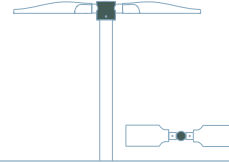
Simple



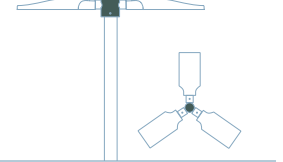
Avec tirant



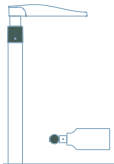
fixation murale



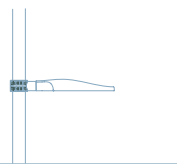
Double



Triple



Simple



Avec tirant de fixation intermédiaire

2200 K | 2700 K | 3000 K | 4000 K  
| 5700 K

CRI70 | CRI80

IP66, IP67 | IK07, IK09

Classe II

ON/OFF

DALI-2

Midnight | Midnight preset/DALI NFC  
| Midnight preset/NEMA |  
Midnight preset

Zhaga

Accessoires de montage à  
commander séparément

**Finitions**



**Intelligent Light Solutions**

Smart controls :

Zhaga Prise

Prise Nema



Visitez notre site web  
pour plus d'informations

# BILLBOARD

design iGuzzini





#### **460×209 SUR MÂT**

3000 K | 4000 K

450×209 mm

Jusqu'à 9760 lm

jusqu'à 163 lm/W

ASF | STM | STW

CRI70



#### **516×259 SUR MÂT**

3000 K | 4000 K

516×259 mm

Jusqu'à 21 720 lm

jusqu'à 135 lm/W

ASF | STM | STW

CRI70

3000 K | 4000 K

CRI70

IP66 | IK10

Classe II

Au milieu de la nuit

Midnight preset / Zhaga

Accessoires de montage à  
commander séparément

#### **Finition**



U9  
Gris (RAL 7010)



Visitez notre site web  
pour plus d'informations



RESTAURANT

← Reception


# PROJECTEURS MULTIPLES SUR MÂT ET EN APPLIQUE




344 | NEWFO INOUT




345 | AGORÁ



348 | PALCO INOUT



350 | WOODY



352 | PLATEA PRO



354 | IPRO



356 | LINGOTTO



### MULTI NEWFO INOUT SUR MÂT

2200 K | 2700 K | 3000 K | 3500 K  
| 4000 K | RGBW | Tunable White |  
Tunable Warm

Ø125 | Ø162 | Ø176 mm

Jusqu'à 6000 lm

jusqu'à 125 lm/W

SS | S | M | F | WF | VWF | SS+HC  
| S+HC | M+HC | F+HC | WF+HC |  
VWF+HC | Lame

CRI80 | CRI90



### MULTI NEWFO INOUT EN APPLIQUE

2200 K | 2700 K | 3000 K | 3500 K  
| 4000 K | RGBW | Tunable White |  
Tunable Warm

Ø125 | Ø162 | Ø176 mm

Jusqu'à 6000 lm

jusqu'à 125 lm/W

SS | S | M | F | WF | VWF | SS+HC  
| S+HC | M+HC | F+HC | WF+HC |  
VWF+HC | Lame

CRI80 | CRI90



### MULTI NEWFO INOUT AVEC MÂT MINIMAL ET CONNECTÉ

2200 K | 2700 K | 3000 K | 3500 K  
| 4000 K | RGBW | Tunable White |  
Tunable Warm

Ø125 | Ø162 | Ø176 mm

Jusqu'à 6000 lm


jusqu'à 125 lm/W

SS | S | M | F | WF | VWF | SS+HC  
| S+HC | M+HC | F+HC | WF+HC |  
VWF+HC | Lame


CRI80 | CRI90

### Autres versions disponibles


Projecteurs pour extérieur p. 378




Newfo InOut  
Ø76 mm




Newfo InOut  
Ø98 mm



Newfo InOut  
Ø125 mm



Newfo InOut  
Ø125 mm



Newfo InOut  
Ø176 mm



Newfo InOut  
Ø205 mm

2200 K | 2700 K | 3000 K | 3500 K  
| 4000 K | RGBW | Tunable White |  
Tunable Warm

CRI80 | CRI90

IP66 | IK07 | IK08

Classe II

DALI-2 | 1-10V | DMX-RDM

Accessoires de montage à acheter  
séparément

DALI-2 | Casambi | DMX

### Intelligent Light Solutions

#### Smart controls :

Quick BLE (Casambi)

Quick DALI

Quick DMX

Master Pro Evo

Master Pro DMX

#### Services intelligents :

Jiminy - Push Notification



Cadre décoratif à  
commander séparément



Visitez notre site web  
pour plus d'informations

Newfo InOut : 3  
tailles (Ø76/98/125  
mm) disponibles à  
partir d'avril 2026  
Newfo InOut : 3 tailles  
(Ø125/152/176 mm)  
disponibles à partir de  
mars 2027



Centre ville de Massa Marittima, Italie - Produit : Agorà Ø368 mm compact, Noir  
Ph: Paolo Carlini



## MULTI AGORÀ SUR MÂT

2200 K | 2700 K | 3000 K | 4000 K

Ø313×363 | Ø368×421 |  
Ø516×571 mm

Jusqu'à 39 904 lm

jusqu'à 130 lm/W

ESS | SS | S | F | WF | WW | A60 | ST1  
| STCy0.5 | STWt1.5

CRI65 | CRI80



## MULTI AGORÀ AVEC MÂT MINIMAL ET CONNECTÉ

2200 K | 2700 K | 3000 K | 4000 K


Ø204×242 | Ø254×303 | Ø313×363  
| Ø368×421 | Ø516×571 mm

Jusqu'à 39 904 lm

jusqu'à 130 lm/W

ESS | SS | S | F | WF | WW | A60 | ST1  
| STCy0.5 | STWt1.5

CRI65 | CRI80



## MULTI AGORÀ EN APPLIQUE

2200 K | 2700 K | 3000 K | 4000 K

Ø313×363 | Ø368×421 |  
Ø516×571 mm

Jusqu'à 39 904 lm


jusqu'à 130 lm/W

ESS | SS | S | F | WF | WW | A60 | ST1  
| STCy0.5 | STWt1.5


CRI65 | CRI80

## Autres versions disponibles


Projecteurs pour extérieur p. 380




Agorà Ø204 mm  
mince




Agorà Ø254 mm  
mince



Agorà Ø254 mm  
compact



Agorà Ø313 mm  
mince



Agorà Ø313 mm  
compact



Agorà Ø368 mm  
mince



Agorà Ø368 mm  
compact



Agorà Ø516 mm  
mince



Agorà Ø516 mm  
compact



Agorà Ø516 mm  
compact CoB

2200 K | 2700 K | 3000 K | 4000 K

CRI65 | CRI80

IP66 | IK08

Classe I, II

DALI-2

Accessoires de montage  
à acheter séparément

## Intelligent Light Solutions

Smart controls :

Quick BLE (Casambi)

Quick DALI

Master Pro Evo

Services intelligents :

Jiminy - Push Notification

## Finitions



01  
Blanc



04  
Noir



15  
Gris



F5  
Brun rouille



Autres récompenses  
Good Design Awards 2023  
BrightStar Awards 2023  
Compasso d'Oro Internazionale 2025



Visitez notre site web  
pour plus d'informations



Complexe « Il Tulipano » -Terni, Italie &trait d'union;- Produit : Agorà - Optique Super Spot | Ø368×421 mm | Gris  
Ph: Luca Petrucci



Escalier Passetto - Ancône, Italie & Trait d'union; - Produit : Palco InOut - Mât minimal et connecté | Wide Flood | Noir  
Ph: Fabio Di Carlo



### MULTI PALCO INOUT SUR MÂT

2700 K | 3000 K | 4000 K

Ø83 | Ø119 | cadreur Ø116 | Ø137 | Ø153 mm

Ø137 mm, Ø153 mm

Jusqu'à 6715 lm

jusqu'à 117 lm/W

SS | S | M | F | WF | VWF | Cadreur

2 PG

CRI80



### MULTI PALCO INOUT EN APPLIQUE

2700 K | 3000 K | 4000 K

Ø83 | Ø119 | Ø137 | Ø153 mm

Jusqu'à 6715 lm

jusqu'à 117 lm/W

SS | S | M | F | WF | VWF

2 PG

CRI80



### MULTI PALCO INOUT AVEC MÂT MINIMAL ET CONNECTÉ

2700 K | 3000 K | 4000 K

Ø83 | Ø119 | cadreur Ø116 | Ø137 | Ø153 mm

Jusqu'à 8585 lm

jusqu'à 106 lm/W


SS | S | M | F | WF | VWF Cadreur

Câble sortant


CRI80

### Autres versions disponibles


Projecteurs pour extérieur p. 384




Palco InOut Ø30 mm




Palco InOut cadreur Ø30 mm



Palco InOut Ø49 mm



Palco InOut Ø83 mm



Palco InOut Ø119 mm



Palco InOut Ø119 mm



Palco InOut cadreur Ø116 mm



Palco InOut Ø137 mm




Palco InOut Ø153 mm




Palco InOut cadreur Ø153 mm


Bornes p. 440



Palco InOut Ø30 mm



Palco InOut cadreur Ø30 mm



Palco InOut Ø49 mm

2700 K | 3000 K | 4000 K

CRI80

IP66 | IK07

Classe II, III

ON/OFF

DALI-2

Accessoires de montage à acheter séparément

### Intelligent Light Solutions

#### Smart controls :

Quick BLE (Casambi)

Quick DALI

Master Pro Evo

#### Services intelligents :

Jiminy - Push Notification

#### Finitions



01 Blanc



04 Noir



15 Gris



F5 Brun rouille

Lux Awards 2019  
Premiis Delta Bronzo 2020



Visitez notre site web pour plus d'informations



Stasjonsallmenningen, Pont Nordenga et Søranga -Bjørvika Oslo & trait d'union;- Produit : Woody - Mât minimal et connecté | Ø 260 | Gris  
Ph: Tomasz Majewski



#### MULTI WOODY SUR MÂT

3000 K | 4000 K | RGB


Ø260 | Ø315 | Ø380 mm

Jusqu'à 7000 lm

jusqu'à 123 lm/W

S | F | WF | ST1 | ST1.2

CRI70 | CRI80



#### MULTI WOODY EN APPLIQUE

3000 K | 4000 K | RGB

Ø260 | Ø315 | Ø380 mm

Jusqu'à 7000 lm

jusqu'à 123 lm/W

S | F | WF | ST1 | ST1.2

CRI70 | CRI80



#### MULTI WOODY AVEC MÂT MINI-MAL ET CONNECTÉ

3000 K | 4000 K | RGB

Ø260 mm | Ø315 mm

Jusqu'à 11 158 lm

jusqu'à 121 lm/W

S | F | WF | ST 1 | ST 1.2

CRI70 | CRI80

#### Autres versions disponibles

Projecteurs pour extérieur p. 388



Maxi Woody  
Compact  
Ø260 mm



Maxi Woody  
Ø315 mm



Maxi Woody  
Ø380 mm

3000 K - 4000 K - RGB

CRI70 / CRI80

IP67 | IK08

Classe II

DALI-2 | 1-10V | DMX-RDM

Accessoires de montage à acheter  
séparément

#### Intelligent Light Solutions

Smart controls :

Quick BLE (Casambi)

Quick DALI

Quick DMX


Master Pro Evo

Master Pro DMX

Services intelligents :

Jiminy - Push Notification

#### Finitions



Autres récompenses  
Intel Design Award 2003



Visitez notre site web  
pour plus d'informations

# PLATEA PRO

design Jean-Michel Wilmotte



Copenhill-Copenhagen, Danemark & trait d'union;- Produit : Platea Pro - En applique | 296×214 mm | Gris  
Ph: Tomasz Majewski



### MULTI PLATEA PRO SUR MÂT

3000 K | 4000 K | RGBW 4000 K

296×214 mm

Jusqu'à 4410 lm

jusqu'à 133 lm/W

SS | S | F | WF | E | WW | A45

CRI70 | CRI80



### MULTI PLATEA PRO EN APPLIQUE

3000 K | 4000 K | RGBW 4000 K

296×214 mm

Jusqu'à 4410 lm

jusqu'à 133 lm/W

SS | S | F | WF | E | WW | A45

CRI70 | CRI80

### Autres versions disponibles

Projecteurs pour extérieur p. 390

Systèmes sur mât et en applique p. 314



Projecteur  
296×214 mm



Projecteur  
406×276 mm



Platea Pro  
sur mât  
296×214 mm



Platea Pro  
sur mât  
406×276 mm



Platea Pro  
en applique  
296×214 mm



Platea Pro  
en applique  
406×276 mm

3000 K | 4000 K | RGBW 4000 K

CRI70 | CRI80

IP66 | IK08

Classe II

DMX-RDM

DALI-2

Accessoires de montage à acheter séparément

### Intelligent Light Solutions

#### Smart controls :

Quick BLE (Casambi)

Quick DALI

Quick DMX

Master Pro Evo

Master Pro DMX

#### Services intelligents :

Jiminy - Push Notification

#### Finitions



01  
Blanc



04  
Noir



15  
Gris



F5  
Brun rouille



Visitez notre site web pour plus d'informations

Platea Pro : versions sur mât nouvelles optiques disponibles à partir de novembre



« Las Llanas » - Burgos, Espagne & trait d'union; - Produit : iPro - Mât en applique et Minimal et connecté |192×192×200 mm| Gris  
Ph: David Cardelús



### MULTI IPRO SUR MÂT

3000 K | 4000 K  
 192x192x200 mm  
 Jusqu'à 3280 lm  
 jusqu'à 105 lm/W  
 S | M  
 CRI80



### MULTI IPRO EN APPLIQUE

3000 K | 4000 K  
 192x192x200 mm  
 Jusqu'à 3280 lm  
 jusqu'à 105 lm/W  
 S | M  
 CRI80



### MULTI IPRO AVEC MÂT MINIMAL ET CONNECTÉ

3000 K | 4000 K | RGB | RGBW 4000 K | Tunable white  
 192x192x200 mm  
 Jusqu'à 6609 lm  
 jusqu'à 111 lm/W  
 A60 | F | M | S | SS | ST1.0 | VWF | WF  
 CRI70 | CRI80

### Autres versions disponibles

Projecteurs pour extérieur p. 392

Appareils pour effets lumineux p. 482



iPro 51 mm



iPro 81 mm



iPro 132 mm



iPro 155 mm



iPro 192 mm



iPro Wall  
effets d'éclairage

Appliques p. 454

Plafonniers p. 474




iPro 51 mm  
Monté au mur




iPro 81 mm  
Monté au mur



iPro 132 mm  
Monté au mur



iPro 51 mm  
plafonnier



iPro 51 mm  
plafonnier



iPro 51 mm  
plafonnier



iPro 155 mm  
Monté au mur



iPro 192 mm  
Monté au mur



iPro 51 mm  
plafonnier



iPro 51 mm  
plafonnier

3000 K | 4000 K | RGB | RGBW 4000 K | Tunable white  
 CRI70 | CRI80  
 IP66 | IK07  
 Classe I, II  
 DMX-RDM  
 DALI-2  
 Accessoires de montage à acheter séparément

### Intelligent Light Solutions

#### Smart controls :

Quick BLE (Casambi)  
 Quick DALI  
 Quick DMX  
 Master Pro Evo  
 Master Pro DMX

#### Services intelligents :

Jiminy - Push Notification

#### Finitions



Visitez notre site web pour plus d'informations





### MULTI LINGOTTO SUR MÂT

2200 K | 3000 K | 4000 K

270×240 mm

Jusqu'à 5380 lm

jusqu'à 128 lm/W

A60 | ST1.0 | ST1.5 | STCy0.5

Câble sortant / câblage traversant

CRI70 | CRI80



### MULTI LINGOTTO AVEC MÂT MINI-MAL ET CONNECTÉ

2200 K | 3000 K | 4000 K

270×240 mm

Jusqu'à 5380 lm

jusqu'à 128 lm/W

A60 | ST1.0 | ST1.5 | STCy0.5

Câble sortant

CRI70 | CRI80

### Autres versions disponibles

Projecteurs pour extérieur p. 394



Lingotto sans base



Lingotto avec base



Lingotto avec boîtier extérieur

2200 K | 3000 K | 3500 K | 4000 K

CRI65 | CRI70 | CRI80

IP20, IP66 | IK06, IK07

Classe I, II

DALI-2

Accessoires de montage à acheter séparément

### Intelligent Light Solutions

Smart controls :

Quick BLE (Casambi)

Quick DALI

Master Pro Evo

Services intelligents :

Jiminy - Push Notification

### Finitions



Visitez notre site web pour plus d'informations



# MÂTS



360 | MÂT EN BOIS




361 | CONIQUE AVEC MÂT INCURVÉ



362 | MÂT À BRAS INCURVÉ



363 | MÂT CYLINDRIQUE



364 | MÂT FUSELÉ



365 | MÂT CONIQUE




366 | MÂT MINIMAL ET CONNECTÉ



## CYLINDRIQUE

Ø140×3000 | Ø140×4000 |  
Ø140×5000 | Ø140×6000 mm

Diamètre de la base / de la tête	Diamètre de couplage	hauteur	Dimensions du couvercle	Perçage Bride
Ø140	Ø76	3000	400×85	FL   FM   FN
Ø140	Ø76	4000	400×85	FL   FM   FN
Ø140	Ø76	5000	400×85	FL   FM   FN
Ø140	Ø76	6000	400×85	FL   FM   FN



## CONIQUE

Ø90×3000 | Ø90×4000 |  
Ø90×5000 | Ø90×6000 |  
Ø100×6000 | Ø100×6000 |  
Ø100×8000 | Ø120×10000 mm

Diamètre de la base / de la tête	Diamètre de couplage	hauteur	Dimensions du couvercle	Perçage Bride
Ø140/Ø90	Ø76	3000	400×85	FL   FM   FN
Ø140/Ø90	Ø76	4000	400×85	FL   FM   FN
Ø140/Ø90	Ø76	5000	400×85	FL   FM   FN
Ø148/Ø90	Ø76	6000	400×85	FL   FM   FN
Ø168/Ø100	Ø76	6000	400×85	FL   FM   FN
Ø168/Ø100	Ø76	7000	400×85	FL   FM   FN
Ø193/Ø100	Ø76	8000	485×85	FL   FM   FN
Ø219/Ø120	Ø76	10000	500×100	FL   FM   FN



## CONIQUE À BASE CARRÉE

Ø114×4000 | Ø114×5000 |  
Ø140×6000 | Ø140×6000 |  
Ø140×7000 | Ø168×8000 |  
Ø168×10000 mm

Diamètre de la base / de la tête	Diamètre de couplage	hauteur	Dimensions du couvercle	Perçage Bride
140×140/Ø114	Ø76	4000	400×85	FL   FM   FN
140×140/Ø114	Ø76	5000	400×85	FL   FM   FN
140×140/Ø114	Ø76	6000	400×85	FL   FM   FN
160×160/Ø140	Ø76	6000	400×85	FL   FM   FN
160×160/Ø140	Ø76	7000	400×85	FL   FM   FN
180×180/Ø168	Ø76	8000	400×85	FL   FM   FN
200×200/Ø168	Ø76	10000	500×100	FL   FM   FN

### Finitions



M8  
Cannelle / Gris argenté



M9  
Cannelle / Gris sable



N1  
Cannelle / Gris graphite



N2  
Safran / Gris argenté



N3  
Safran / Gris sable



O4  
Safran / Gris graphite



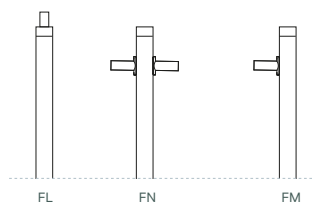
N5  
Onyx / Gris argenté



N6  
Onyx / Gris sable





N7  
Onyx / Gris graphite



Visitez notre site web  
pour plus d'informations

# MÂT CONIQUE INCURVÉ

design iGuzzini

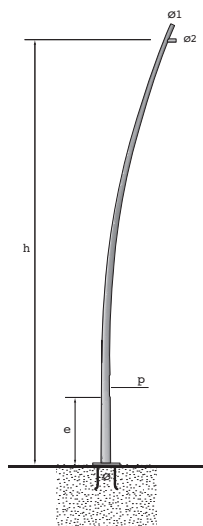


## AVEC PLAQUE ET SUPPORT INTERMÉDIAIRE

Ø60×6000 mm | Ø60×8000 mm

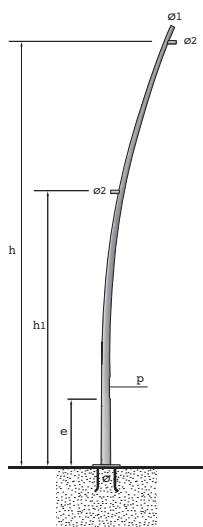
Plaque Ø147-70 mm | Ø172-70 mm

Plaque et support intermédiaire :  
Ø147-70 mm | Ø172-70 mm



## MÂT AVEC PLATINE

Diamètre de la base / de la tête (Ø / Ø1)	Diamètre de couplage (Ø2)	hauteur (h)	épaisseur	Poids (kg)	Dimensions du couvercle (p)	h au sol de la trappe (e)
147/70	60	6000	3	72	400×90	800
172/70	60	8000	3	94	400×90	800



## MÂT AVEC PLATINE ET SUPPORT INTERMÉDIAIRE


Diamètre de la base / de la tête (Ø / Ø1)	Diamètre de couplage (Ø2)	hauteur (h)	hauteur (h1)	épaisseur	Poids (kg)	Dimensions du couvercle (p)	h au sol de la trappe (e)
147/70	60	6000	4000	3	73	400×90	800
172/70	60	8000	4000	3	95	400×90	800



Visitez notre site web pour plus d'informations

# MÂT AVEC BRAS INCURVÉ

design iGuzzini



## MÂT AVEC BRAS INCURVÉ

Ø76×6700 mm | Ø102×8700 mm

Avec double bras :

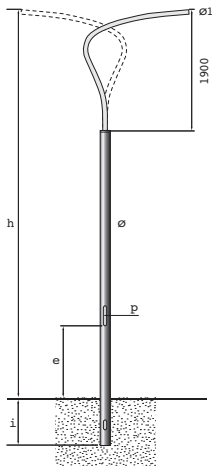
Ø76×6700 mm | Ø76×8700 mm

Avec plaque :

Ø76×6700 mm | Ø76×8700 mm

Avec plaque et bras double :

Ø76×6700 mm | Ø76×8700 mm

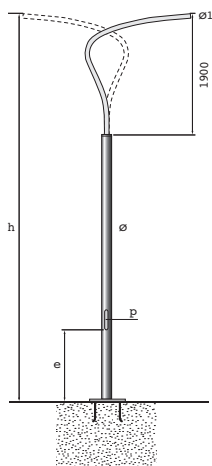


## MÂT ENTERRÉ AVEC BRAS

Diamètre du mât (Ø)	Diamètre de couplage (Ø1)	Hauteur au-dessus du sol (h)	Hauteur d'enfouissement par rapport aux trous (i)	épaisseur	Poids (kg)	Dimensions du couvercle (p)	h au sol de la trappe (e)
160	76	6700	800	3	94	310×95	1000
		8700	1000	4	148	310×95	1000

## MÂT ENTERRÉ À 2 BRAS

Diamètre du mât (Ø)	Diamètre de couplage (Ø1)	Hauteur au-dessus du sol (h)	Hauteur d'enfouissement par rapport aux trous (i)	épaisseur	Poids (kg)	Dimensions du couvercle (p)	h au sol de la trappe (e)
160	76	6700	800	3	118	310×95	1000
		8700	1000	4	172	310×95	1000



## MÂT AVEC PLATINE ET BRAS

Diamètre du mât (Ø)	Diamètre de couplage (Ø1)	hauteur (h)	épaisseur	Poids (kg)	Dimensions du couvercle (p)	h au sol de la trappe (e)
160	76	6700	3	97	310×95	1000
		8700	4	157	310×95	1000

## MÂT AVEC PLATINE À 2 BRAS

Diamètre du mât (Ø)	Diamètre de couplage (Ø1)	hauteur (h)	épaisseur	Poids (kg)	Dimensions du couvercle (p)	h au sol de la trappe (e)
160	76	6700	3	121	310×95	1000
		8700	4	181	310×95	1000



Visitez notre site web pour plus d'informations

# MÂT CYLINDRIQUE

design iGuzzini



Finitions

15  
Gris

## ENTERRÉ / AVEC PLAQUE

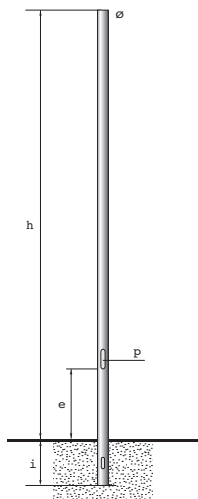
Ø60×3000 | Ø60×4000 |  
Ø76×4000 | Ø102×4000 |  
Ø102×5600 | Ø102×6800 |  
Ø102×8000 | Ø120×5600 |  
Ø120×8000 | Ø120×10000 mm

Avec plaque :  
Ø76×4000 | Ø102×5000 |  
Ø120×5000 | Ø120×7000 mm

## AVEC BARRE ENFOUÏE / AVEC PLAQUE

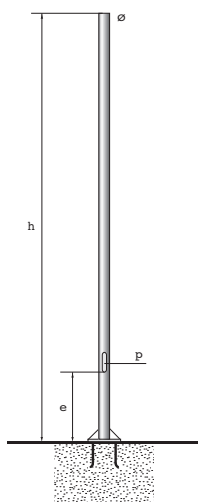
Ø76×4000 | Ø102×6000 |  
Ø120×7000 | Ø120×8000 mm

Avec plaque : Ø120×6000 |  
Ø120×7000 | Ø120×8000 mm



### MÂT ENTERRÉ

Diamètre du mât (Ø)	Hauteur au-dessus du sol (h)	Hauteur d'enfouissement par rapport aux trous (i)	épaisseur	Poids (kg)	Dimensions de la trappe (p)	h au sol de la trappe (e)
60	2500	500	3	14	-	1064
	3500	500	5	29	-	1064
76	4000	600	4	35	132×38	1000
102	3500	500	3	30	186×45	1064
	5000	600	3	43	186×45	1064
	6000	800	4	66	186×45	1000
	7000	1000	4	78	186×45	1000
120	5000	600	3	52	310×95	1000
	7000	1000	4	97	310×95	1000
	9000	1000	4	120	186×45	1000



### MÂT AVEC PLATINE

Diamètre du mât (Ø)	hauteur (h)	épaisseur	Poids (kg)	Dimensions du couvercle (p)	h au sol de la trappe (e)
76	4000	4	40	132×38	1000
102	5000	3	49	186×45	1000
120	5000	3	55	310×95	1000
	7000	4	93	310×95	1000



Visitez notre site web pour plus d'informations

# MÂT CONIQUE

design iGuzzini



## Finitions

15  
Gris

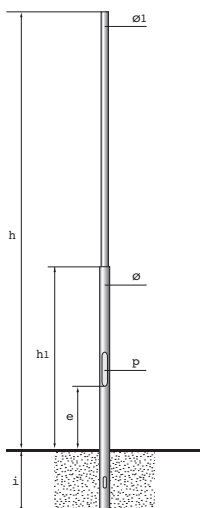
### ENTERRÉ / AVEC PLAQUE

Ø102×8000 | Ø120×10000 |  
Ø120×11000 | Ø120×12800 mm

Avec plaque :  
Ø159×6000 | Ø159×7000 |  
Ø159×8000 | Ø120×9000 |  
Ø120×10000 | Ø120×12000 mm

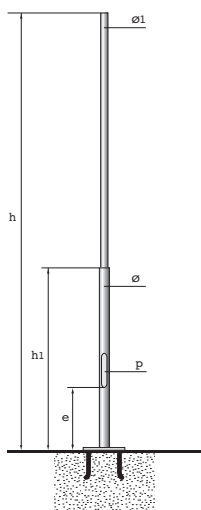
IP44 | IK08

Classe II



### MÂT FUSÉLÉ ENTERRÉ

Diamètre du mât (Ø / Ø1)	Hauteur au-dessus du sol (h)	hauteur (h1)	Hauteur d'enfouissement par rapport aux trous (i)	épaisseur (Ø / Ø1)	Poids (kg)	Dimensions de la trappe (p)	h au sol de la trappe (e)
127/102	8000	3000	1000	4/4	102	186×45	1000
194/120	9000	3200	1000	4/3	152	310×95	1000
	9000	3200	1000	4/3	152	310×95	1000
	10000	3200	1000	4/3	164	310×95	1000
	12000	5200	800	4/4	212	400×90	600



### MÂT CONIQUE AVEC PLATINE

Diamètre du mât (Ø / Ø1)	hauteur (h)	hauteur (h1)	épaisseur (Ø / Ø1)	Poids (kg)	Dimensions du couvercle (p)	h au sol de la trappe (e)
159/102	6000	2000	3/3	91	310×95	1000
	7000	2000	4/3	111	310×95	1000
	8000	3000	4/4	133	310×95	1000
194/120	9000	3200	4/3	163	310×95	1000
	9000	3200	4/3	163	310×95	1000
	10000	3200	4/3	174	310×95	1000
	12000	5200	4/4	222	400×90	600



Visitez notre site web pour plus d'informations

# MÂT CONIQUE

design iGuzzini



## Finitions

15  
Gris

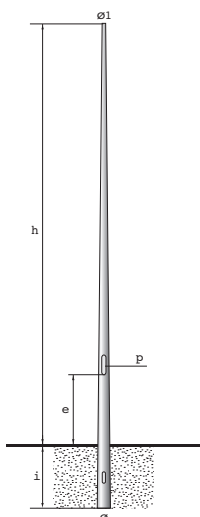
### ENTERRÉ / AVEC PLAQUE

Ø60×4600 | Ø60×7800 |  
Ø60×9800 mm

Avec plaque :  
Ø60×7000 | Ø60×9000 mm

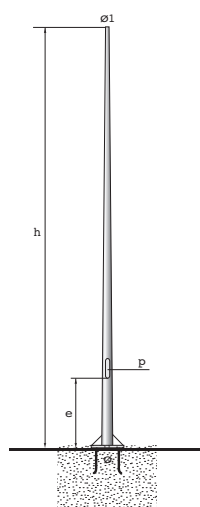
Base :  
Ø106-60 | Ø138-60 | Ø158-60 mm

Base avec plaque :  
Ø130-60 | Ø150-60 mm



### MÂT ENTERRÉ

Diamètre de la base (Ø)	Diamètre de la tête (Ø1)	Hauteur au-dessus du sol (h)	Hauteur d'enfouissement par rapport aux trous (i)	épaisseur	Poids (kg)	Dimensions du couvercle (p)	h au sol de la trappe (e)
106	60	4000	600	3	29	186×45	800
138	60	7000	800	3	56	186×45	1000
158	60	9000	800	3	77	186×45	1000



### MÂT AVEC PLATINE

Diamètre de la base (Ø)	Diamètre de la tête (Ø1)	hauteur (h)	épaisseur	Poids (kg)	Dimensions du couvercle (p)	h au sol de la trappe (e)
100	60	4000	3	39	186×45	800
130	60	7000	3	62	186×45	1000
150	60	9000	3	104	186×45	1000



Visitez notre site web pour plus d'informations

# MÂT MINIMAL ET CONNECTÉ

design iGuzzini



## MÂT MINIMAL ET CONNECTÉ

Ø102×5600 | Ø102×7800 |  
Ø120×9800 | Ø120×13000 mm

Ø102×5000 | Ø102×7000 |  
Ø120×9000 | Ø120×12000 mm

Avec antenne Bluetooth :  
Ø102×5600 | Ø102×7800 |  
Ø120×9800 | Ø120×13000 mm

Avec antenne Bluetooth :  
Ø102×5000 | Ø102×7000 |  
Ø120×9000 | Ø120×12000 mm

## MÂT MINIMAL ET CONNECTÉ AVEC PLAQUE

Diamètre de la base / de la tête	Diamètre de couplage	hauteur	épaisseur	Poids	Dimensions du couvercle	Perçage de la bride
Ø120 / Ø76	Ø76	3500	3	34	310×95	FB   FJ
Ø159 / Ø102	Ø102	5000	3	59	310×95	FA   FB   FC   FD
Ø159 / Ø102	Ø102	7000	4	96	310×95	FA   FC   FD   FE   FF   FG
Ø194 / Ø120	Ø120	9000	4	145	310×95	FC   FD   FE   FF   FG   FH
Ø219 / Ø120	Ø120	12000	4	199	310×95	FB   FC   FD   FE   FG   FI

## MÂT ENTERRÉ MINIMAL ET CONNECTÉ

Diamètre de la base / de la tête	Diamètre de couplage	hauteur	Hauteur au-dessus du sol	épaisseur	Poids	Dimensions du couvercle	Perçage de la bride
Ø120 / Ø76	Ø76	4100	3500	3	34	310×95	FB   FJ
Ø159 / Ø102	Ø102	5600	5000	3	59	310×95	FA   FB   FC   FD
Ø159 / Ø102	Ø102	7800	7000	4	96	310×95	FA   FC   FD   FE   FF   FG
Ø194 / Ø120	Ø120	9800	9000	4	145	310×95	FC   FD   FE   FF   FG   FH
Ø219 / Ø120	Ø120	12600	12000	4	199	310×95	FB   FC   FD   FE   FG   FI

## PERÇAGE DE LA BRIDE

Vertical



FA (4 produits)  
FE (5 produits)  
FI (9 produits)  
FH (7 produits)

Horizontal



FB (4 produits)  
FC (8 produits)  
FF (12 produits)

Elica 90°



FD (4 produits)

Elica 60°



FG (6 produits)  
FK (5 produits)

Symétrique 120°



FJ (3 produits)

Bride en acier 71×115 mm

Porte double 310×95 mm

### Finitions



Visitez notre site web pour plus d'informations



Produit : Mât minimal et connecté



# SYSTÈMES LINÉAIRES



370 | LINEALUCE 27



372 | LINEALUCE 47



374 | UNDERSCORE INOUT



Escalier Passetto - Ancône, Italie & Trait d'union; - Produit : Linealuce 27 - En saillie Full Remote | Gris  
Ph: Fabio Di Carlo



#### EN SAILLIE FULL REMOTE

2220 K | 2700 K | 3000 K | 4000 K | Tunable White | Tunable Warm | RGBW 3000 K | RGBW 4000 K

27x37 mm

329 | 625 | 920 | 1216 | 1511 mm

Jusqu'à 2065 lm

jusqu'à 108 lm/W

WGS | WGM | WGWF | WGS - ML | WGM - ML | WGWF - ML | S | F | WF | E | GL sans point | WG sans point

CRI80



#### SUSPENSION FULL REMOTE

2220 K | 2700 K | 3000 K | 4000 K | Tunable White | Tunable Warm | RGBW 3000 K | RGBW 4000 K

27x37 mm

329 | 625 | 920 | 1216 | 1511 mm

Jusqu'à 2065 lm

jusqu'à 108 lm/W

WGS | WGM | WGWF | WGS - ML | WGM - ML | WGWF - ML | S | F | WF | E | GL sans point | WG sans point

CRI80



#### ENCASTRÉ FULL REMOTE

2220 K | 2700 K | 3000 K | 4000 K | Tunable White | Tunable Warm | RGBW 3000 K | RGBW 4000 K

39x69 mm

356 | 652 | 947 | 1243 | 1538 mm

Jusqu'à 1960 lm

jusqu'à 103 lm/W

WGS | WGM | WGWF | WGS - ML | WGM - ML | WGWF - ML | WGS - HC | WGM - HC | WGWF - HC | S | F | WF | E | GL Sans point | WG Sans point

CRI80



#### CATÉNAIRE FULL REMOTE

2220 K | 2700 K | 3000 K | 4000 K | Tunable White | Tunable Warm | RGBW 3000 K | RGBW 4000 K

27x37 mm

329 | 625 | 920 | 1216 | 1511 mm

Jusqu'à 2065 lm

jusqu'à 108 lm/W

WGS | WGM | WGWF | WGS - ML | WGM - ML | WGWF - ML | S | F | WF | E | GL sans point | WG sans point

CRI80

## ACCESSOIRES

- 1 Grille nid d'abeille
- 2 Transversal
- 3 Diffuseur
- 4 Grille longitudinale
- 5 Visière + Grille transversale
- 6 Visière
- 7 Filtre elliptique
- 8 Ikio Frame



## Autres versions disponibles

Suspensions p. 144 / Plafonniers p. 472 / Encastrés de sol et de jardin p. 406



Linealuce 27  
en saillie Full  
Remote

Linealuce 27  
suspension Full  
Remote

Linealuce 27  
encastré Full  
Remote

Linealuce 27  
caténaire

2220 K | 2700 K | 3000 K | 4000  
K | Tunable White | Tunable Warm |  
RGBW 3000 K | RGBW 4000 K

CRI80

IP66, IP68 | IK06, IK09

Carrossable (1000 kg)

Classe III

PWM

Extérieur

Accessoires de montage à acheter  
séparément

Alimentation à acheter  
séparément

PEP ECOPASSPORT

### Intelligent Light Solutions

#### Smart controls :

Quick BLE (Casambi)

Quick DALI

Master Pro Evo

Quick DMX

Master Pro DMX

#### Services intelligents :

Jiminy - Push Notification

#### Finitions



Autres récompenses  
Grand Prix du Design (Or) 2024  
BrightStar Awards 2024



Visitez notre site web  
pour plus d'informations

# LINEALUCE 47

design Jean-Michel Wilmotte



Caixa Forum - Barcelone, Espagne - Produit : Linealuce 47 - Encastré Remote - Gris  
Ph: Artel Ramirez



## EN SAILLIE REMOTE

2700 K | 3000 K | 4000 K | RGB |  
RGBW 4000 K | Tunable White

47×83 mm

340 | 611 | 908 | 1205 | 1502 mm

Jusqu'à 5530 lm

jusqu'à 96 lm/W

WGS | WGM | WGWF | S | F | WF

CRI80



## EN SAILLIE INTEGRAL

2700 K | 3000 K | 4000 K | RGB |  
RGBW 4000 K | Tunable White

47×83 mm

340 | 611 | 908 | 1205 | 1502 mm

Jusqu'à 5530 lm

jusqu'à 88 lm/W

WGS | WGM | WGWF | S | F | WF

CRI80



## EN SAILLIE INTEGRAL BOÎTIER LATÉRAL

2700 K | 3000 K | 4000 K | RGB |  
RGBW 4000 K | Tunable White

102×52 mm

340 | 611 | 908 | 1205 | 1502 mm

Jusqu'à 5146 lm

jusqu'à 86 lm/W

WGS | WGM | WGWF

CRI80



## ENCASTRÉ REMOTE

2700 K | 3000 K | 4000 K | RGB |  
RGBW 3000 K | RGBW 4000 K |  
Tunable White

87×106 mm

340 | 610 | 907 | 1204 | 1501 mm

Jusqu'à 4260 lm

jusqu'à 89 lm/W

WGS | WGM | WGWF | WF

CRI80



### ENCASTRÉ INTEGRAL

2700 K | 3000 K | 4000 K | RGB |  
RGBW 3000 K | RGBW 4000 K |  
Tunable White

87×106 mm

340 | 610 | 907 | 1204 | 1501 mm

Jusqu'à 4260 lm


jusqu'à 84 lm/W

WGS | WGM | WGW | WF

CRI80

### ACCESSOIRES

- 1 Grille longitudinale
- 2 Grille transversale
- 3 Grille nid d'abeille
- 4 Filtre elliptique 25° × 45°
- 5 Filtre elliptique 40° × 85°
- 6 Écran asymétrique externe
- 7 Écran extérieur symétrique



### Autres versions disponibles

Plafonniers p. 471



Linealuce 47 en saillie Remote



Linealuce 47 en saillie Integral



Linealuce 47 en saillie integral avec boîtier latéral

Encastrés plafond p. 423



Linealuce 47 encastré Remote



Linealuce 47 encastré Integral

Encastrés muraux p. 417



Linealuce 47 encastré Remote



Linealuce 47 encastré Integral

2700 K | 3000 K | 4000 K | RGB |  
RGB-W 3000 K | RGB-W 4000 K |  
Tunable White

CRI80

IP66, IP67 | IK06, IK10

Classe II, III

Carrossable (2000 kg)

DALI-2 | DMX-RDM

Accessoires de montage à acheter séparément

### Intelligent Light Solutions

Smart controls :

Quick BLE (Casambi)

Quick DALI

Master Pro Evo


Quick DMX

Master Pro DMX

Services intelligents :

Jiminy - Push Notification

### Finitions



Visitez notre site web pour plus d'informations

# UNDERScore INOUT

design iGuzzini



Bâtiment administratif Attocube Systems AG - Haar, Allemagne - Produit : Underscore InOut - Coude supérieur 16 mm | Blanc



#### COUDE LATÉRAL 10 mm

2600 K | 2900 K | 3700 K | 4600 K | RGB

L de 254 mm à 7004 mm

Jusqu'à 3448 lm

jusqu'à 73 lm/W

EG

CRI80



#### COUDE LATÉRAL 16 mm

2600 K | 2900 K | 3700 K | 4600 K | RGB | Tunable White

L de 254 mm à 7004 mm

Jusqu'à 3690 lm

jusqu'à 78 lm/W

EG

CRI80



#### COUDE SUPÉRIEUR 16 mm

2600 K | 2900 K | 3800 K | 4600 K | RGB | Tunable White


L de 254 mm à 7004 mm

Jusqu'à 5601 lm

jusqu'à 74 lm/W

EG

CRI80



#### PIXEL COUDE SUPÉRIEUR 16 mm

RGBW

L de 337 mm à 7004 mm

Jusqu'à 1281 lm

jusqu'à 25 lm/W

GL (adressable tous les 83 mm)

#### Autres versions disponibles

Appareils pour effets lumineux p. 484



Underscore  
InOut coude  
latéral 10 mm



Underscore  
InOut coude  
latéral 16 mm



Underscore  
InOut coude su-  
périeur 16 mm



Underscore  
InOut coude su-  
périeur 16 mm

2600 K | 2900 K | 3700 K | 3800 K | 4600 K | RGB | Tunable White | RGB-W

CRI80

IP68 | IK10

Classe III

PWM 24 Vdc | SPI

Alimentation à acheter séparément

#### Intelligent Light Solutions

##### Smart controls :

Quick BLE (Casambi)

Quick DALI

Master Pro Evo

Quick DMX

Master Pro DMX

##### Services intelligents :

Jiminy - Push Notification

#### Finitions



01  
Blanc


ArchiExpo i-NOVO Awards 2016




Visitez notre site web  
pour plus d'informations




# PROJECTEURS




378 | NEWFO INOUT



380 | AGORÁ



384 | PALCO INOUT



388 | WOODY



390 | PLATEA PRO



392 | IPRO




394 | LINGOTTO



396 | LINEALUCE 27



397 | LINEALUCE 47



**Ø76 mm**


2200 K | 2700 K | 3000 K | 3500 K | 4000 K

Jusqu'à 850 lm

jusqu'à 90 lm/W

M | F | WF | M+HC | F+HC | WF+HC | Blade

CRI80 | CRI90



**Ø98 mm**


2200 K | 2700 K | 3000 K | 3500 K | 4000 K |

Jusqu'à 1500 lm

jusqu'à 100 lm/W

S | M | F | WF | VWF | S+HC | M+HC | F+HC | WF + HC | VWF + HC | Blade

CRI80 | CRI90



**Ø125 mm**

2200 K | 2700 K | 3000 K | 3500 K | 4000 K | RGBW | Tunable White | Tunable Warm

Jusqu'à 3000 lm

jusqu'à 120 lm/W

SS | S | M | F | WF | VWF | SS+HC | S+HC | M+HC | F+HC | WF+HC | VWF+HC | Lame

CRI80 | CRI90



#### Ø176 mm

2200 K | 2700 K | 3000 K | 3500 K  
| 4000 K | RGBW | Tunable White |  
Tunable Warm

Jusqu'à 4000 lm

jusqu'à 125 lm/W

SS | S | M | F | WF | VWF | SS+HC  
| S+HC | HC | F+HC | WF+HC |  
VWF+HC

CRI80 | CRI90



#### Ø205 mm

2200 K | 2700 K | 3000 K | 3500 K  
| 4000 K | RGBW | Tunable White |  
Tunable Warm

Jusqu'à 6000 lm

jusqu'à 125 lm/W

SS | S | M | F | WF | VWF | SS+HC  
| S+HC | M+HC | F+HC | WF+HC |  
VWF+HC

CRI80 | CRI90

#### Autres versions disponibles

Projecteurs multiples sur mât et en applique p. 344



Multi Newfo  
InOut sur mât



Multi Newfo  
InOut applique



Multi Newfo  
InOut avec  
mât minimal et  
connecté

2200 K | 2700 K | 3000 K | 3500 K  
| 4000 K | RGBW | Tunable White |  
Tunable Warm

CRI80 | CRI90

IP66 | IK07

Classe II | Classe III

DALI-2 | Casambi | DMX

#### Intelligent Light Solutions

##### Smart controls :

Quick BLE (Casambi)

Quick DALI

Master Pro Evo

Quick DMX

Master Pro DMX

##### Services intelligents :

Jiminy - Push Notification

#### Finitions



#### Finitions trame




Visitez notre site web  
pour plus d'informations

Newfo InOut : 3  
tailles (Ø76/98/125  
mm) disponibles à  
partir d'avril 2026  
Newfo InOut : 3 tailles  
(Ø125/152/176 mm)  
disponibles à partir de  
mars 2027



Éclairage public - Ascoli Piceno, Italie - Produit : Agorà - Ø313 mm compact | Gris  
Ph: Fabio Di Carlo



**Ø204 mm MINCE**


2200 K | 2700 K | 3000 K | 4000 K

Jusqu'à 3889 lm

jusqu'à 100 lm/W

US | SS | S | F | WF | WW

CRI80



**Ø254 mm MINCE**


2200 K | 2700 K | 3000 K | 4000 K

Jusqu'à 6045 lm

jusqu'à 99 lm/W

US | SS | S | F | WF | WW | A60 | ST1 | STCy0.5 | STWt1.5

CRI70 | CRI80



**Ø254 mm COMPACT**

2200 K | 2700 K | 3000 K | 4000 K

Jusqu'à 4350 lm

jusqu'à 113 lm/W

US | SS | S | F | WF | WW | A60 | ST1 | STCy0.5 | STWt1.5

CRI70 | CRI80



**Ø313 mm MINCE**

2200 K | 2700 K | 3000 K | 4000 K

Jusqu'à 10 665 lm

jusqu'à 106 lm/W

US | SS | S | F | WF | WW | A60 | ST1 | STCy0.5 | STWt1.5

CRI70 | CRI80




**Ø313 mm COMPACT**

2200 K | 2700 K | 3000 K | 4000 K |  
 RGB-W 3000 K | RGBW Fluid Color |  
 Tunable white  
 Jusqu'à 9625 lm  
 jusqu'à 110 lm/W  
 US | SS | S | F | WF | WW | A60 | ST1 |  
 STCy0.5 | STWt1.5  
 CRI70 | CRI80



**Ø368 mm MINCE**

2200 K | 2700 K | 3000 K | 4000 K  
 Jusqu'à 19 481 lm  
 jusqu'à 110 lm/W  
 US | SS | S | F | WF  
 CRI80



**Ø368 mm COMPACT**

2200 K | 2700 K | 3000 K | 4000 K |  
 RGB-W 3000 K | RGBW Fluid Color |  
 Tunable white  
 Jusqu'à 18 172 lm  
 jusqu'à 112 lm/W  
 US | SS | S | F | WF  
 CRI80



**Ø516 mm MINCE**

2200 K | 2700 K | 3000 K | 4000 K  
 Jusqu'à 30184 lm  
 jusqu'à 112 lm/W  
 US | SS | S | F | WF  
 CRI80



**Ø516 mm COMPACT**

2200 K | 2700 K | 3000 K | 4000 K |  
 RGB-W 3000 K | RGBW Fluid Color |  
 Tunable white  
 Jusqu'à 30 415 lm  
 jusqu'à 113 lm/W  
 US | SS | S | F | WF  
 CRI80



**Ø516 mm COMPACT COB**

2200 K | 2700 K | 3000 K | 4000 K  
 Jusqu'à 39 904 lm  
 jusqu'à 130 lm/W  
 F | WF | VWF  
 CRI65 | CRI80

**Autres versions disponibles**

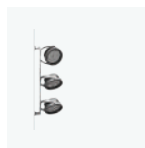
Projecteurs multiples sur mât et en applique p. 345



Multi Agorà sur mât



Multi Agorà avec mât minimal et connecté

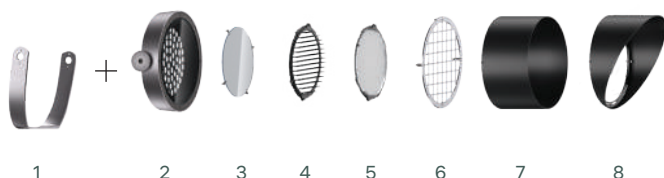


Multi Agorà en applique

## ACCESSOIRES

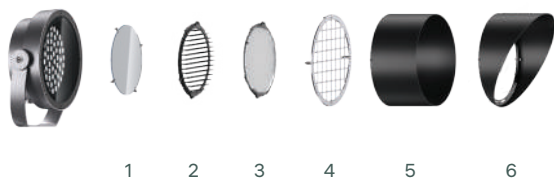
### AGORÀ SLIM

- 1 Patte pour application projecteur
- 2 Corps lumineux
- 3 Verre diffusant
- 4 Grille à lames transversales
- 5 Réfracteur pour distribution elliptique
- 6 Grille de protection
- 7 Écran cylindrique
- 8 Écran cylindrique à 45°



### AGORÀ COMPACT

- 1 Verre diffusant
- 2 Grille à lames transversales
- 3 Réfracteur pour distribution elliptique
- 4 Grille de protection
- 5 Écran cylindrique
- 6 Écran cylindrique à 45°



2200 K | 2700 K | 3000 K | 4000 K | RGBW 3000 K | Tunable white | RGBW Fluidcolor

CRI65 | CRI70 | CRI80

IP66 | IK08

Classe I | Classe II | Classe III

DALI-2 | DMX-RDM

Accessoires de montage à acheter séparément

#### Intelligent Light Solutions

##### Smart controls :

Quick BLE (Casambi)

Quick DALI

Master Pro Evo

Quick DMX

Master Pro DMX

##### Services intelligents :

Jiminy - Push Notification

#### Finitions



01 Blanc



04 Noir



15 Gris



F5 Brun rouille



Autres récompenses  
Good Design Awards 2023  
BrightStar Award 2023  
Compasso d'Oro Internazionale 2025




Visitez notre site web pour plus d'informations



Centre ville de Massa Marittima, Italie - Produit : Agorà | Marron rouille  
Ph: Paolo Carlini



Sferisterio -Macerata, Italie - Produit : Palco InOut - ø 153 mm | Écran cylindrique | Gris/Noir  
Ph: iGuzzini archive

**Ø30 mm**


2700 K | 3000 K | 4000 K

Jusqu'à 189 lm

jusqu'à 75 lm/W

S | M

CRI80

**CADREUR Ø30 mm**


2700 K | 3000 K | 4000 K

Jusqu'à 6 lm

jusqu'à 2 lm/W

Cadreur

CRI80

**Ø49 mm**

2700 K | 3000 K | 4000 K

Jusqu'à 518 lm

jusqu'à 85 lm/W

S | M | WF

CRI80

**Ø83 mm**


2700 K | 3000 K | 4000 K

Jusqu'à 1982 lm

jusqu'à 124 lm/W

SS | S | M | WF | VWF

CRI80

**Ø119 mm**

2700 K | 3000 K | 4000 K

Jusqu'à 2679 lm

jusqu'à 101 lm/W

SS | S | M | WF | VWF

CRI80

**CADREUR Ø116 mm**


2700 K | 3000 K | 4000 K

Jusqu'à 1032 lm

jusqu'à 30 lm/W

Cadreur

CRI80

**Ø137 mm**

3000 K | 4000 K

Jusqu'à 3978 lm

jusqu'à 105 lm/W

SS | S | M | F | WF | VWF

CRI80

**Ø153 mm**

3000 K | 4000 K

Jusqu'à 8585 lm

jusqu'à 106 lm/W

M | F | WF | VWF

CRI80

**CADREUR Ø153 mm**

3000 K | 4000 K

Jusqu'à 1275 lm

jusqu'à 20 lm/W

Cadreur

CRI80

## ACCESSOIRES

### PALCO INOUT Ø30 / Ø49 / Ø83

- 1 Réfracteur de distribution elliptique IP66
- 2 Verre diffusant IP66
- 3 Grille en nid d'abeille IP66
- 4 Colerette porte-accessoires
- 5 Grille en nid d'abeille lamellaire
- 6 Écran cylindrique
- 7 Écran cylindrique à 45°



### PALCO INOUT Ø 83, Ø 119, Ø 137, Ø 153

- 1 Réfracteur de distribution elliptique IP66
- 2 Verre diffusant IP66
- 3 Grille en nid d'abeille IP66
- 4 Colerette porte-accessoires
- 5 Grille de protection
- 6 Grille en nid d'abeille lamellaire
- 7 Écran cylindrique
- 8 Écran cylindrique à 45°
- 9 L'ailette directionnelle peut être installée individuellement ou avec d'autres (max. 4) selon les besoins du projet d'éclairage




### PALCO INOUT CADREUR

- 1 Gobo métallique ø30 (à 20°) ø40 (à 25°)
- 2 Iride
- 3 Shaper
- 4 Support pour gobos
- 5 Filtres colorés
- 6 Gobo métallique ø 53,3 mm personnalisé
- 7 Gobo en verre ø 53,3 mm personnalisé



## Autres versions disponibles

Projecteurs multiples sur mât et en applique p. 348 / Bornes p. 440



Multi Palco  
InOut sur mât



Multi Palco  
InOut applique



Multi Palco  
InOut avec  
mât minimal et  
connecté



Palco InOut  
borne

2700 K | 3000 K | 4000 K

CR180

IP66 | IK07

Classe II, III

ON/OFF

DALI-2

Alimentation à acheter  
séparément

### Intelligent Light Solutions

Smart controls :

Quick BLE (Casambi)

Quick DALI

Master Pro Evo

Services intelligents :

Jiminy - Push Notification

### Finitions



O1  
Blanc



O4  
Noir



15  
Gris



F5  
Brun rouille

Lux Awards 2019  
Premims Delta Bronzo 2020



Visitez notre site web  
pour plus d'informations



Complexe de San Rocco - San Giovanni Teatino (Chieti), Italie - Produit : Woody - Maxi Woody Ø315 mm | Gris  
Ph: Fabio Di Carlo



#### MAXI WOODY COMPACT Ø260 mm

3000 K | 4000 K

Jusqu'à 4404 lm

jusqu'à 116 lm/W

S | F | WF

2PG

CRI80



#### MAXI WOODY Ø315 mm

3000 K | 4000 K | RGB

Jusqu'à 11 158 lm

jusqu'à 121 lm/W

S | F | WF

2PG

CRI80



#### MAXI WOODY Ø380 mm

3000 K | 4000 K

Jusqu'à 6500 lm

jusqu'à 116 lm/W

ST1 | ST1.2

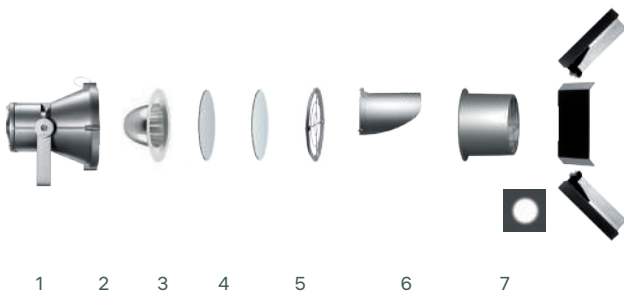
2PG

CRI70

### ACCESSOIRES


#### MAXI WOODY

- 1 Réflecteurs interchangeables
- 2 Réfracteur à diffusion elliptique
- 3 Verre diffusant
- 4 Grille de protection
- 5 Visière
- 6 L'écran cylindrique augmente la définition du cône | SS - Superspot des versions LED CoB
- 7 L'ailette directionnelle peut être installée seule ou en composition (4 max) en association à la collerette porte-ailettes




#### Autres versions disponibles

Projecteurs multiples sur mât et en applique p. 350



Multi Woody sur mât



Multi Woody en applique



Multi Woody avec mât minimal et connecté

3000 K | 4000 K | RGB

CRI70 | CRI70

IP66, IP67 | IK08, IK08

Classe II

ON/OFF

DALI-2

1-10 V

DMX-RDM

#### Intelligent Light Solutions

##### Smart controls :

Quick BLE (Casambi)

Quick DALI

Master Pro Evo


Quick DMX

Master Pro DMX

##### Services intelligents :

Jiminy - Push Notification

#### Finitions



Autres récompenses  
Intel Design Award 2003



Visitez notre site web  
pour plus d'informations



Château de Tisza - Geszt, Hongrie - Produit : Platea Pro - Projecteur 296×214 mm | Gris  
Ph: Gregimages, courtesy of All Light Kft



#### PROJECTEUR 296×214 mm

3000 K | 4000 K | RGBW 4000 K

Jusqu'à 3116 lm

jusqu'à 89 lm/W

SS | S | F | WF | E | WW

2 PG par câblage

CRI80



#### PROJECTEUR 406×276 mm

3000 K | 4000 K | RGBW 4000 K

Jusqu'à 8132 lm

jusqu'à 98 lm/W

SS | S | F | WF | E | WW

2 PG par câblage

CRI80

## Autres versions disponibles

Projecteurs multiples sur mât et en applique p. 352



Multi Platea Pro sur mât



Multi Platea Pro en applique

Systemes sur mât et en applique p. 314



Platea Pro Sur mât 296x214 mm



Platea Pro Sur mât 406x276 mm



Platea Pro en applique 296x214 mm




Platea Pro en applique 406x276 mm

## ACCESSOIRES

### PLATEA PRO

- 1 Écran à distribution elliptique
- 2 Verre diffusant (à installer à l'intérieur)
- 3 Grille de protection
- 4 Visière
- 5 Ailettes directionnelles



3000 K | 4000 K | Tunable White | RGBW 4000 K

CR180

IP66 | IK08

Classe II

DALI-2 | DMX-RDM

### Intelligent Light Solutions

Smart controls :

Quick BLE (Casambi)

Quick DALI

Master Pro Evo

Quick DMX

Master Pro DMX

Services intelligents :

Jiminy - Push Notification

### Finitions



01 Blanc

04 Noir

15 Gris

F5 Brun rouille



Visitez notre site web pour plus d'informations



OWO - Londres, Royaume-Uni - Produit : iPro - 155 mm | Gris  
Ph: James Newton



**51×51 mm**

3000 K | 4000 K

Jusqu'à 389 lm

jusqu'à 92 lm/W

S | M | F | VWF | L

CRI80



**81×81 mm**

3000 K | 4000 K | RGB

Jusqu'à 599 lm

jusqu'à 77 lm/W

S | F | VWF | EL | ET

CRI80



**132×132 mm**

3000 K | 4000 K

Jusqu'à 1638 lm

jusqu'à 92 lm/W

S | M | F | WF | VWF

CRI80



**155×155 mm**

3000 K | 4000 K | Tunable white

Jusqu'à 2457 lm

jusqu'à 98 lm/W

SS | S | M | F | WF | VWF

CRI80



**192x192 mm**

3000 K | 4000 K | RGB | RGBW 4000 K | Tunable white

Jusqu'à 6609 lm

jusqu'à 111 lm/W

SS | S | M | F | WF | VWF | ST1 | A60

CRI70 | CRI80

**Autres versions disponibles**

Projecteurs multiples sur mât et en applique p. 353

Appliques p. 454



Multi Pro sur mât



Multi Pro applique



Multi Pro avec mât minimal et connecté



iPro applique

Plafonniers p. 474



iPro plafond

Appareils pour effets lumineux p. 482



Effets Applique  
Effets d'éclairage

**ACCESSOIRES**

**I PRO Ø 132 / Ø 155 / Ø 192**

- 1 Réflecteurs interchangeables
- 2 Réfracteur à diffusion elliptique
- 3 Verre diffusant pour CoB
- 4 Verre diffusant prismatique
- 5 Collettere porte-accessoires
- 6 Écran cylindrique
- 7 Grille de protection
- 8 Visière
- 9 L'ailette directionnelle peut être installée seule ou en composition (4 max) en association à la collettere porte-ailettes



3000 K | 4000 K | RGB | RGB-W  
4000 K | Tunable White

CRI70 | CRI80

IP66 | IK05, IK07

Classe I, II, III

ON/OFF

DALI-2

**Intelligent Light Solutions**

**Smart controls :**

Quick BLE (Casambi)

Quick DALI

Master Pro Evo

Quick DMX

Master Pro DMX

**Services intelligents :**

Jiminy - Push Notification

**Finitions**

- 01 Blanc
- 04 Noir
- 15 Gris
- F5 Brun rouille



reddot winner 2010  
best of the best



Visitez notre site web pour plus d'informations





### SANS BASE

2200 K | 3000 K | 4000 K

270×240 mm

Jusqu'à 5380 lm

jusqu'à 128 lm/W

A60 | ST1.0 | ST1.5 | STCy0.5

CRI70 | CRI80



### AVEC BASE

2200 K | 3000 K | 3500 K | 4000 K

270×240 mm

Jusqu'à 5380 lm

jusqu'à 128 lm/W

A60 | GL | ST1.0 | ST1.5 | STCy0.5

CRI65 | CRI70 | CRI80



### AVEC BOÎTIER EXTERNE

2200 K | 3000 K | 3500 K | 4000 K | Tunable warm

270×240 mm

Jusqu'à 6087 lm

jusqu'à 116 lm/W

S | F | WF | WW | A

CRI65 | CRI80

A | F | S | WF | WW

### Autres versions disponibles

Projecteurs multiples sur mât et en applique p. 356



Lingotto d'intérieur en applique



Multi Lingotto sur mât



Multi Lingotto avec mât minimal et connecté

2200 K | 3000 K | 3500 K | 4000 K | Tunable warm

CRI65 | CRI70 | CRI80

IP66 | IK07

Classe I, II

DALI-2

Midnight preset/ZHAGA

### Intelligent Light Solutions

#### Smart controls :

Quick BLE (Casambi)

Quick DALI

Master Pro Evo

Zhaga Prise

#### Services intelligents :

Jiminy - Push Notification

#### Finitions



01 Blanc



04 Noir



15 Gris



F5 Brun rouille



73 Gris/jaune



Visitez notre site web pour plus d'informations

# LINEALUCE 27

design Jean-Michel Wilmotte



## ENCASTRÉ FULL REMOTE

2220 K | 2700 K | 3000 K | 4000 K | Tunable White | Tunable Warm | RGBW 3000 K | RGBW 4000 K

39x69 mm

356 | 652 | 947 | 1243 | 1538 mm

Jusqu'à 1960 lm

jusqu'à 104 lm/W

S | F | WF | E

CRI80

## Autres versions disponibles

Systèmes linéaires p. 370 / Plafonniers p. 472 / Encastrés de sol et de jardin p. 406



Linealuce 27 en saillie Full Remote



Linealuce 27 suspension Full Remote



Linealuce 27 encastré Full Remote



Linealuce 27 caténaire

2220 K | 2700 K | 3000 K | 4000 K | Tunable White | Tunable Warm | RGBW 3000 K | RGBW 4000 K

CRI80

IP66, IP68 (1m) | IK08, IK09

Résistance à la charge statique (1000 kg)

Classe III

PWM

Extérieur

Accessoires de montage à commander séparément

Alimentations à commander séparément

PEP ECOPASSPORT

## Intelligent Light Solutions

### Smart controls :

Quick BLE (Casambi)

Quick DALI

Master Pro Evo

Quick DMX

Master Pro DMX

### Services intelligents :

Jiminy - Push Notification

## Finitions



01 Blanc



04 Noir



15 Gris



F5 Brun rouille



reddot winner 2023  
best of the best

Autres récompenses  
Grand Prix du Design (Or) 2024  
BrightStar Awards 2024



Visitez notre site web pour plus d'informations



## ENCASTRÉ REMOTE

2700 K | 3000 K | 4000 K | RGB |  
RGBW 3000 K | RGBW 4000 K |  
Tunable White

87x106 mm

340 | 610 | 907 | 1204 | 1501 mm

Jusqu'à 23 340 lm

jusqu'à 55 lm/W

WGS | WGM | WGWF | WF

Par câble

CRI80



## ENCASTRÉ INTEGRAL

2700 K | 3000 K | 4000 K | RGB |  
RGBW 3000 K | RGBW 4000 K |  
Tunable White

87x106 mm

340 | 610 | 907 | 1204 | 1501 mm

Jusqu'à 23 340 lm

jusqu'à 55 lm/W

WGS | WGM | WGWF | WF

Par câble

CRI80

## Autres versions disponibles

Plafonniers p. 471



Linealuce 47 en saillie Remote



Linealuce 47 en saillie Integral



Linealuce 47 en saillie integral avec boîtier latéral

Encastrés plafond p. 423



Linealuce 47 encastré Remote



Linealuce 47 encastré Integral

Encastrés muraux p. 417



Linealuce 47 encastré Remote



Linealuce 47 encastré Integral

Systèmes linéaires p. 372



Linealuce 47 en saillie Remote



Linealuce 47 en saillie Integral



Linealuce 47 en saillie integral avec boîtier latéral



Linealuce 47 encastré Remote



Linealuce 47 encastré Integral

2700 K | 3000 K | 4000 K | RGB |  
RGBW 3000 K | RGBW 4000 K |  
Tunable White

CRI80

IP66, IP67 | IK06, IK10

Classe II, III

Résistance à la charge statique (2000 kg)

DALI-2 | DMX-RDM

Accessoires de montage à commander séparément

## Intelligent Light Solutions

### Smart controls :

Quick BLE (Casambi)

Quick DALI

Master Pro Evo

Quick DMX

Master Pro DMX

### Services intelligents :

Jiminy - Push Notification

### Finitions



01 Blanc



04 Noir



15 Gris



F5 Brun rouille



Visitez notre site web pour plus d'informations



# ENCASTRÉS DE SOL



400 | LIGHT UP EARTH




402 | LIGHT UP ORBIT



404 | LINEALUCE 47



406 | LINEALUCE 27



408 | LUN-UP EVO



Le pli - Dubaï & trait d'union; - Produit : Light up Earth - Ø200, Wall washer | Acier  
Ph: Gavriil Papadiotis



### AFFLEURANT

3000 K | 4000 K | RGBW 4000 K

Ø144 | Ø200 | Ø250 mm

Jusqu'à 5370 lm

jusqu'à 115 lm/W

SS | S | M | F | WF | WW | D | L

CRI80



### CADRE

3000 K | 4000 K

Ø144 | Ø200 | Ø250 mm

Jusqu'à 5370 lm

jusqu'à 115 lm/W

SS | S | M | F | WF | WW | D

CRI80

### Autres versions disponibles

Appareils pour effets lumineux



Light Up Earth  
encastré



Light Up Earth  
frame

3000 K | 4000 K | RGBW 4000 K

CRI80

IP66, IP68 (10m) | IK10

Classe II

Résistance à la charge statique (5000 kg)

DMX-RDM

DALI-2

Accessoires de montage à commander séparément

### Intelligent Light Solutions

Smart controls :

Quick BLE (Casambi)

Quick DALI

Master Pro Evo

Quick DMX

Master Pro DMX

Services intelligents :

Jiminy - Push Notification

Finition




13  
Acier



Visitez notre site web  
pour plus d'informations



Canva - Sydney, Australie & Trait d'union; - Produit : Light Up Orbit - Corps en acier inox à ras | Ø50mm | Acier  
Ph: Rohan Venn



**CORPS EN ACIER INOX**

2700 K | 3000 K | 4000 K

Ø28 | Ø50 | Ø80 mm

Jusqu'à 587 lm

jusqu'à 106,7 lm/W

S | M | F | WF | WW | D | L

CRI80



**CORPS EN ACIER INOX À RAS**

2700 K | 3000 K | 4000 K

Ø28 | Ø50 | Ø80 mm

Jusqu'à 587 lm

jusqu'à 106,7 lm/W

S | M | F | WF | WW | D | L | E

CRI80



**CORPS EN ACIER INOX / TOUT VERRE À RAS**

2700 K | 3000 K | 4000 K

Ø28 | Ø50 | Ø80 mm

Jusqu'à 587 lm


jusqu'à 106,7 lm/W

S | M | F | WF | WW | L | E

CRI80

**Autres versions disponibles**

Appareils pour effets lumineux p. 486 / Encastrés plafond p. 424 / Encastrés muraux p. 414




Light Up Orbit  
Corps en acier  
inoxydable



Light Up Orbit  
Corps en acier  
inox à ras




Light Up Orbit  
Corps en acier  
inox / tout verre  
à ras




Light Up Orbit  
Corps en acier  
inoxydable




Light Up Orbit  
Corps en acier  
inox à ras




Light Up Orbit  
Corps en acier  
inox / tout verre  
à ras



Light Up Orbit  
Corps en acier  
inoxydable



Light Up Orbit  
Corps en acier  
inox à ras



Light Up Orbit  
Corps en acier  
inox / tout verre  
à ras

2700 K | 3000 K | 4000 K

CRI80

IP66, IP68, IP68 (10 m) | IK07, IK09

Classe III

Résistance à la charge statique (2000 kg)

Alimentation à commander  
séparément

Accessoires de montage à coman-  
der séparément

**Intelligent Light Solutions**

**Smart controls :**

Quick BLE (Casambi)

Quick DALI

Master Pro Evo

**Services intelligents :**

Jiminy - Push Notification

**Finitions du corps**

12  
Acier

**Finitions du corps à ras**

12  
Acier

14  
Or

69  
Bronze

E6  
Chrome bruni

**Finitions du corps tout  
verre à ras**

04  
Noir

12  
Acier



Visitez notre site web  
pour plus d'informations

# LINEALUCE 47

design Jean-Michel Wilmotte



Musée Oman Across Ages - Nizwa, Oman & trait d'union;- Produit : Linealuce 47 - Encastré Integral | Marron rouille  
Ph: Phillip Handforth



#### ENCASTRÉ REMOTE

2700 K | 3000 K | 4000 K | RGB |  
 RGBW 3000 K | RGBW 4000 K |  
 Tunable White

---

87×106 mm

---

340 | 610 | 907 | 1204 | 1501 mm

---

Jusqu'à 4260 lm

---

jusqu'à 89 lm/W

---

WGS | WGM | WGWF | WF

---

CRI80



#### ENCASTRÉ INTEGRAL

2700 K | 3000 K | 4000 K | RGB |  
 RGBW 3000 K | RGBW 4000 K |  
 Tunable White

---

87×106 mm

---

340 | 610 | 907 | 1204 | 1501 mm

---

Jusqu'à 4260 lm

---

jusqu'à 84 lm/W

---

WGS | WGM | WGWF | WF

---

CRI80

#### Autres versions disponibles

Systèmes linéaires p. 372 / Plafonniers p. 471 / Encastrés plafond p. 422 / Encastrés muraux p. 417



Linealuce 47 en saillie Remote



Linealuce 47 en saillie Integral



Linealuce 47 en saillie integral avec boîtier latéral



Linealuce 47 encastré Remote



Linealuce 47 encastré Integral

2700 K | 3000 K | 4000 K | RGB |  
 RGBW 3000 K | RGBW 4000 K |  
 Tunable White

CRI80

IP66, IP67 | IK06, IK10

Classe II, III

Résistance à la charge statique (2000 kg)

DMX-RDM

DALI-2

Accessoires de montage à commander séparément

#### Intelligent Light Solutions

##### Smart controls :

Quick BLE (Casambi)

Quick DALI

Master Pro Evo

Quick DMX

Master Pro DMX

##### Services intelligents :

Jiminy - Push Notification

#### Finitions



01 Blanc



04 Noir



15 Gris



F5 Brun rouille



Visitez notre site web pour plus d'informations

# LINEALUCE 27

design Jean-Michel Wilmotte



ZAC Marena Lacan - Antibes, France & Trait d'union; - Produit : Linealuce 27 - Encastré Full Remote | Gris  
Ph: iGuzzini archive



### ENCASTRÉ FULL REMOTE

2220 K | 2700 K | 3000 K | 4000 K | Tunable White | Tunable Warm | RGBW 3000 K | RGBW 4000 K

39x69 mm

356 | 652 | 947 | 1243 | 1538 mm

Jusqu'à 1960 lm

jusqu'à 103 lm/W

WGS | WGM | WGWF | WGS - ML | WGM - ML | WGWF - ML | WGS - HC | WGM - HC | WGWF - HC | S | F | WF | E | GL Sans point | WG Sans point

CRI80

### Autres versions disponibles

Systemes linéaires p. 370 / Plafonniers p. 473 / Encastrés de sol et de jardin p. 406



Linealuce 27 en saillie Full Remote



Linealuce 27 suspension Full Remote



Linealuce 27 encastré Full Remote



Linealuce 27 caténaire

2220 K | 2700 K | 3000 K | 4000 K | Tunable White | Tunable Warm | RGBW 3000 K | RGBW 4000 K

CRI80

IP66, IP68 (1m) | IK09

Résistance à la charge statique (1000 kg)

Classe III

PWM

Extérieur

Accessoires de montage à commander séparément

### Intelligent Light Solutions

#### Smart controls :

Quick BLE (Casambi)

Quick DALI

Master Pro Evo

Quick DMX

Master Pro DMX

#### Services intelligents :

Jiminy - Push Notification

#### Finitions



01 Blanc



15 Gris



04 Noir



F5 Brun rouille



reddot winner 2023  
best of the best

Autres récompenses  
Grand Prix du Design (Or) 2024  
BrightStar Award 2024



Visitez notre site web pour plus d'informations



Villa Brattlie - Nesøya, Norvège & trait d'union;- Produit : Lun-Up Evo  
Ph: Tomasz Majewski



#### ENTERRÉ

3000 K | 4000 K

307×57×63 mm

Jusqu'à 1007 lm

jusqu'à 109 lm/W

F | WF

CR180

3000 K | 4000 K

CR180

IP67 | IK08

Classe III

24 Vcc

Résistance à la charge statique (1500 kg)

Accessoires de montage à commander séparément

#### Finition



Q4  
Noir




Visitez notre site web  
pour plus d'informations



# ENCASTRÉS MURAUX



412 | WALKY



414 | LIGHT UP ORBIT




416 | LINEALUCE 27



417 | LINEALUCE 47



Casa del Pino - Tenerife, Espagne - Produit : Walky - encastré carré | Blanc  
Ph: Roland Halbe



### ENCASTRÉ ROND

2700 K | 3000 K | 4000 K

Ø200 | Ø100 | Ø50 mm

Jusqu'à 524 lm

jusqu'à 83 lm/W

AL

CRI80



### ENCASTRÉ CARRÉ

2700 K | 3000 K | 4000 K

180x180 | 90x90 | 45x45 mm

Jusqu'à 524 lm

jusqu'à 83 lm/W

AL

CRI80



### ENCASTRÉ RECTANGULAIRE

2700 K | 3000 K | 4000 K

270x90 | 180x45 mm

Jusqu'à 641 lm

jusqu'à 77 lm/W

AL

CRI80

### Autres versions disponibles

Appliques p. 458



Walky rond en applique



Walky carré en applique



Walky rectangulaire en applique

Bornes p. 434



Walky rond borne



Walky carré borne



Walky rectangulaire borne

2700 K | 3000 K | 4000 K

CRI80

IP66 | IK08, IK09

Classe I, II, III

ON/OFF

DALI-2

PWM

Accessoires de montage à commander séparément

Version de secours

### Finitions



01 Blanc



04 Noir



15 Gris



F5 Brun rouille



reddot winner 2018  
best of the best


Autres récompenses  
Design Plus L+B 2018  
Lighting Design Awards 2019  
German Design Awards 2019



Visitez notre site web  
pour plus d'informations



Kalba Ice Factory - Khor Kalba-Sharjah, EAU - Produit : Light Up Orbit - Corps en acier inox | Ø80 mm  
Ph: Phillip Handforth

**CORPS EN ACIER INOX**

2700 K | 3000 K | 4000 K

Ø28 | Ø50 | Ø80 mm

Jusqu'à 587 lm

jusqu'à 106 lm/W

S | M | F | WF | WW | D | L

CRI80

**CORPS EN ACIER INOX À RAS**

2700 K | 3000 K | 4000 K


Ø28 | Ø50 | Ø80 mm

Jusqu'à 587 lm

jusqu'à 106 lm/W

S | M | F | WF | WW | D | L | E

CRI80

**CORPS EN ACIER INOX / TOUT VERRE À RAS**

2700 K | 3000 K | 4000 K

Ø28 | Ø50 | Ø80 mm

Jusqu'à 587 lm




jusqu'à 106 lm/W

S | M | F | WF | WW | L | E

CRI80

**Autres versions disponibles**

Appareils pour effets lumineux p. 486 / Encastrés plafond p. 424 / Encastrés muraux p. 414

Light Up Orbit  
Corps en acier  
inoxydableLight Up Orbit  
Corps en acier  
inox à rasLight Up Orbit  
Corps en acier  
inox / tout verre  
à rasLight Up Orbit  
Corps en acier  
inoxydableLight Up Orbit  
Corps en acier  
inox à rasLight Up Orbit  
Corps en acier  
inox / tout verre  
à rasLight Up Orbit  
Corps en acier  
inoxydableLight Up Orbit  
Corps en acier  
inox à rasLight Up Orbit  
Corps en acier  
inox / tout verre  
à ras

2700 K | 3000 K | 4000 K

CRI80

IP66, IP68, IP68 (10 m) | IK07, IK09

Classe III

Résistance à la charge statique (2000 kg)

Alimentation à commander  
séparémentAccessoires de montage à coman-  
der séparément**Intelligent Light Solutions****Smart controls :**

Quick BLE (Casambi)

Quick DALI

Master Pro Evo

**Services intelligents :**Gestion de l'espace |  
Notification sélective**Finition du corps**13  
Acier13  
Acier14  
Or69  
BronzeE6  
Chrome bruni**Finitions du corps tout verre à ras**13  
Acier04  
Noir**Finitions du corps à ras**Visitez notre site web  
pour plus d'informations

# LINEALUCE 27

design Jean-Michel Wilmotte



## ENCASTRÉ FULL REMOTE

2220 K | 2700 K | 3000 K | 4000 K | Tunable White | Tunable Warm | RGBW 3000 K | RGBW 4000 K

39×69 mm

356 | 652 | 947 | 1243 | 1538 mm

Jusqu'à 1960 lm

jusqu'à 103 lm/W

WGS | WGM | WGWF | WGS - ML | WGM - ML | WGWF - ML | WGS - HC | WGM - HC | WGWF - HC | S | F | WF | E | GL Sans point | WG Sans point

## Autres versions disponibles

Systèmes linéaires p. 370 / Plafonniers p. 472 / Encastrés de sol et de jardin p. 406



Linealuce 27 en saillie Full Remote



Linealuce 27 suspension Full Remote



Linealuce 27 encastré Full Remote



Linealuce 27 caténaire

2220 K | 2700 K | 3000 K | 4000 K | Tunable White | Tunable Warm | RGBW 3000 K | RGBW 4000 K

CRI80

IP66, IP68 (1m) | IK09

Résistance à la charge statique (1000 kg)

Classe III

PWM

Extérieur

Accessoires de montage à commander séparément

Alimentations à commander séparément

## Intelligent Light Solutions

### Smart controls :

Quick BLE (Casambi)

Quick DALI

Master Pro Evo

### Services intelligents :

Gestion de l'espace |

Notification sélective

## Finitions



01 Blanc



04 Noir



15 Gris



F5 Brun rouille



reddot winner 2023  
best of the best

Autres récompenses  
Grand Prix du Design (Or) 2024  
BrightStar Award 2024



Visitez notre site web pour plus d'informations



## ENCASTRÉ REMOTE

2700 K | 3000 K | 4000 K | RGB |  
RGBW 3000 K | RGBW 4000 K |  
Tunable White

87×106 mm

340 | 610 | 907 | 1204 | 1501 mm

Jusqu'à 4260 lm

jusqu'à 89 lm/W

WGS | WGM | WGWF | WF

Par câble

CRI80



## ENCASTRÉ INTEGRAL

2700 K | 3000 K | 4000 K | RGB |  
RGBW 3000 K | RGBW 4000 K |  
Tunable White

87×106 mm

340 | 610 | 907 | 1204 | 1501 mm

Jusqu'à 4260 lm

jusqu'à 84 lm/W

WGS | WGM | WGWF | WF

Par câble

CRI80

## Autres versions disponibles

Systèmes linéaires p. 372 / Plafonniers p. 471 / Encastrés plafond p. 423 / Encastrés de sol et de jardin p. 404



Linealuce 47 en saillie Remote



Linealuce 47 en saillie Integral



Linealuce 47 en saillie integral avec boîtier latéral



Linealuce 47 encastré Remote



Linealuce 47 encastré Integral

2700 K | 3000 K | 4000 K | RGB |  
RGBW 3000 K | RGBW 4000 K |  
Tunable White

CRI80

IP66, IP67 | IK06, IK10

Classe II, III

Résistance à la charge statique (2000 kg)

DALI-2 | DMX-RDM

Accessoires de montage à commander séparément

## Intelligent Light Solutions

Smart controls :

Quick BLE (Casambi)

Quick DALI

Master Pro Evo

Services intelligents :

Gestion de l'espace |  
Notification sélective

## Finitions



01 Blanc



04 Noir



15 Gris



F5 Brun rouille



Visitez notre site web pour plus d'informations



# ENCASTRÉS PLAFOND




420 | LASER BLADE INOUT



422 | LINEALUCE 27



423 | LINEALUCE 47



424 | LIGHT UP ORBIT



426 | IROUND

# LASER BLADE INOUT

design iGuzzini



Villa Brattlie - Nesøya, Norvège - Produit : Laser blade InOut - Encastrée | Gris / Noir  
Ph: Tomasz Majewski



### ENCASTRÉ

2700 K | 3000 K | 4000 K

83×49 | 158×49 | 291×49 |  
423×49 mm

Jusqu'à 2502 lm

jusqu'à 88 lm/W

S | F | WF

CRI90 | CRI95

### Autres versions disponibles

Appliques p. 452

Plafonniers p. 468



Laser Blade  
InOut mural



Laser Blade  
InOut plafonnier

2700 K | 3000 K | 4000 K

CRI90 | CRI95

IP65 | IK06

Classe II, III

DALI-2 | Alimentation déportée

Alimentation à commander  
séparément

Le cadre pour l'installation encastrée  
à ras est à acheter séparément

### Intelligent Light Solutions

Smart controls :

Quick BLE (Casambi)

Quick DALI

Master Pro Evo

Services intelligents :

Jiminy - Push Notification

### Finitions



43  
Noir/Noir



47  
Blanc / Noir



74  
Gris/Noir



15  
Marron rouille/Noir



S7  
Noir/ Bronze  
urbain poli



S8  
Noir/Cuivre brillant



S9  
Noir/Sable brillant



T0  
Noir/Plomb brillant



T1  
Blanc/Bronze  
urbain poli



T2  
Blanc/Cuivre brillant



T3  
Blanc/Sable brillant



T4  
Blanc/Plomb brillant



T5  
Gris/Bronze  
urbain poli



T6  
Gris/Cuivre brillant



T7  
Gris/Sable brillant



T8  
Gris/plomb brillant



T9  
Marron rouille/Bronze  
urbain poli



U0  
Marron rouille/cuivre  
brillant



U1  
Marron rouille/Sable  
brillant



U2  
Marron rouille/Plomb  
brillant



Visitez notre site web  
pour plus d'informations

# LINEALUCE 27

design Jean-Michel Wilmotte



## ENCASTRÉ FULL REMOTE

2220 K | 2700 K | 3000 K | 4000 K | Tunable White | Tunable Warm | RGBW 3000 K | RGBW 4000 K

39×69 mm

356 | 652 | 947 | 1243 | 1538 mm

Jusqu'à 1960 lm

jusqu'à 103 lm/W

WGS | WGM | WGWF | WGS - ML | WGM - ML | WGWF - ML | WGS - HC | WGM - HC | WGWF - HC | S | F | WF | E | GL Sans point | WG Sans point


CRI80

## Autres versions disponibles

Systèmes linéaires p. 370 / Plafonniers p. 472 / Encastrés de sol et de jardin p. 404



Linealuce 27 en saillie Full Remote



Linealuce 27 suspension Full Remote



Linealuce 27 encastré Full Remote



Linealuce 27 caténaire

2220 K | 2700 K | 3000 K | 4000 K | Tunable White | Tunable Warm | RGBW 3000 K | RGBW 4000 K

CRI80

IP66, IP68 (1m) | IK08, IK09

Résistance à la charge statique (1000 kg)

Classe III

PWM

Extérieur

Accessoires de montage à commander séparément

Alimentations à commander séparément

PEP ECOPASSPORT

## Intelligent Light Solutions

### Smart controls :

Quick BLE (Casambi)

Quick DALI

Master Pro Evo

Quick DMX

Master Pro DMX

### Services intelligents :

Jiminy - Push Notification

## Finitions



reddot winner 2023  
best of the best

Autres récompenses  
Grand Prix du Design (Or) 2024  
BrightStar Awards 2024



Visitez notre site web pour plus d'informations



## ENCASTRÉ REMOTE

2700 K | 3000 K | 4000 K | RGB |  
RGBW 3000 K | RGBW 4000 K |  
Tunable White

87×106 mm

340 | 610 | 907 | 1204 | 1501 mm

Jusqu'à 4260 lm

jusqu'à 89 lm/W

WGS | WGM | WGWF | WF

Par câble

CRI80



## ENCASTRÉ INTEGRAL

2700 K | 3000 K | 4000 K | RGB |  
RGBW 3000 K | RGBW 4000 K |  
Tunable White

87×106 mm

340 | 610 | 907 | 1204 | 1501 mm

Jusqu'à 4260 lm

jusqu'à 84 lm/W

WGS | WGM | WGWF | WF

Par câble

CRI80

## Autres versions disponibles

Plafonniers p. 471



Linealuce 47 en saillie Remote



Linealuce 47 en saillie Integral



Linealuce 47 en saillie integral avec boîtier latéral

Encastrés plafond p. 423



Linealuce 47 encastré Remote



Linealuce 47 encastré Integral

Encastrés muraux p. 417



Linealuce 47 encastré Remote



Linealuce 47 encastré Integral

Systèmes linéaires p. 372



Linealuce 47 en saillie Remote



Linealuce 47 en saillie Integral



Linealuce 47 en saillie integral avec boîtier latéral



Linealuce 47 encastré Remote



Linealuce 47 encastré Integral

2700 K | 3000 K | 4000 K | RGB |  
RGBW 3000 K | RGBW 4000 K |  
Tunable White

CRI80

IP66, IP67 | IK06, IK10

Classe II, III

Résistance à la charge statique (2000 kg)

DALI-2 | DMX-RDM

Accessoires de montage à commander séparément

## Intelligent Light Solutions

### Smart controls :

Quick BLE (Casambi)

Quick DALI

Master Pro Evo

Quick DMX

Master Pro DMX

### Services intelligents :

Jiminy - Push Notification

### Finitions



01 Blanc



04 Noir



15 Gris




F5 Brun rouille



Visitez notre site web pour plus d'informations



Domaine viticole de Perelada - Peralada, (Géronne), Espagne - Produit : Light Up Orbit - Corps en acier inox | Diffuseur Ø50 | Acier  
Ph: Toti Ferrer - courtesy of Caves Perelada

**CORPS EN ACIER INOX**

2700 K | 3000 K | 4000 K

Ø28 | Ø50 | Ø80 mm

Jusqu'à 587 lm

jusqu'à 106 lm/W

S | M | F | WF | WW | D | L

CRI80

**CORPS EN ACIER INOX À RAS**

2700 K | 3000 K | 4000 K


Ø28 | Ø50 | Ø80 mm

Jusqu'à 587 lm

jusqu'à 106 lm/W

S | M | F | WF | WW | D | L | E

CRI80

**CORPS EN ACIER INOX / TOUT VERRE À RAS**

2700 K | 3000 K | 4000 K

Ø28 | Ø50 | Ø80 mm

Jusqu'à 587 lm





jusqu'à 106 lm/W

S | M | F | WF | WW | L | E

CRI80

**Autres versions disponibles**

Appareils pour effets lumineux p. 486 / Encastrés plafond p. 424 / Encastrés muraux p. 414

Light Up Orbit  
Corps en acier  
inoxydableLight Up Orbit  
Corps en acier  
inox à rasLight Up Orbit  
Corps en acier  
inox / tout verre  
à rasLight Up Orbit  
Corps en acier  
inoxydableLight Up Orbit  
Corps en acier  
inox à rasLight Up Orbit  
Corps en acier  
inox / tout verre  
à rasLight Up Orbit  
Corps en acier  
inoxydableLight Up Orbit  
Corps en acier  
inox à rasLight Up Orbit  
Corps en acier  
inox / tout verre  
à ras

2700 K | 3000 K | 4000 K

CRI80

IP66, IP68, IP68 (10 m) | IK07, IK09

Classe III

Résistance à la charge statique (2000 kg)

Alimentation électrique déportée

Accessoires de montage à commander séparément

**Intelligent Light Solutions****Smart controls :**

Quick BLE (Casambi)

Quick DALI

Master Pro Evo

**Services intelligents :**

Jiminy - Push Notification

**Finition du corps**13  
Acier13  
Acier14  
Or69  
BronzeE6  
Chrome bruni**Finitions du corps tout verre à ras**13  
Acier04  
Noir**Finitions du corps à ras**Visitez notre site web  
pour plus d'informations



Musée moderne d'Istanbul - Istanbul, Turquie - Produit : iRound - Optique fixe | Ø140 mm | Gris  
Ph: Cemal Emden



### DOWNLIGHTS ENCASTRÉS D'EXTÉRIEUR

3000 K | 4000 K

Ø140 | Ø228 mm

Jusqu'à 3136 lm

jusqu'à 120 lm/W

S | M | F | WF | WW



### DOWNLIGHTS ENCASTRÉS D'EXTÉRIEUR

3000 K | 4000 K

Ø140 | Ø128 mm

Jusqu'à 3768 lm

jusqu'à 110 lm/W

M | F | WF

3000 K | 4000 K

CR180

IP66 | IK07

Classe II

DALI-2

#### Intelligent Light Solutions

##### Smart controls :

Quick BLE (Casambi)

Quick DALI

Master Pro Evo

##### Services intelligents :

Jiminy - Push Notification

#### Finitions



15

Gris



Visitez notre site web  
pour plus d'informations



# BORNES




430 | IWAY




432 | LANDER



434 | WALKY



436 | RIBEIRA




438 | GENEVA




439 | FLYN



439 | DOMY



440 | PALCO INOUT  
BOLLARD



442 | TYPHA



HimmerLand Resort - Farsø, Danemark - Produit : iWay - h=1000 mm | Super Comfort Rond | Noir  
Ph: Tomasz Majewski



### BORNE RONDE

3000 K | 4000 K  
 Ø170 mm | Ø90 mm  
 h= 250 | 610 | 1000 mm  
 Jusqu'à 1269 lm  
 jusqu'à 102 lm/W  
 360°  
 CRI80



### BORNE SUPER CONFORT RONDE

3000 K | 4000 K  
 Ø180  
 h= 169 | 529 | 919 mm  
 Jusqu'à 714 lm  
 jusqu'à 54 lm/W  
 360° | 180°  
 CRI80



### BORNE CARRÉE

3000 K | 4000 K  
 170×170 mm | 90×90 mm  
 h= 250 | 610 | 1000 mm  
 Jusqu'à 1161 lm  
 jusqu'à 93 lm/W  
 360°  
 CRI80



### BORNE SUPER CONFORT CARRÉE

3000 K | 4000 K  
 180×180  
 h= 169 | 529 | 919 mm  
 Jusqu'à 609 lm  
 jusqu'à 44 lm/W  
 360° | 180°  
 CRI80



### VELVET

2200 K | 2700 K | 3000 K | 4000 K

Ø180 mm

h= 300 | 600 | 1000 mm

Jusqu'à 715 lm

jusqu'à 85 lm/W

360° | 180°

CRI80

Ciel noir



### VELVET

2200 K | 2700 K | 3000 K | 4000 K

Ø180 mm

h= 300 | 600 | 1000 mm

Jusqu'à 715 lm

jusqu'à 85 lm/W

360° | 180°

CRI80



### KIT RETROFIT - BORNE RONDE

3000 K | 4000 K

Optique retrofit : Ø167 mm

Couvercle retrofit : Ø170 mm

Mât retrofit : Ø170×599 mm | Ø170×899 mm

Base retrofit : Ø162×40 mm

Jusqu'à 1269 lm

jusqu'à 102 lm/W

360°

CRI80



### KIT RETROFIT - BORNE CARRÉE

3000 K | 4000 K

Optique retrofit : 167×167 mm

Couvercle retrofit : 170×170 mm

Mât retrofit : 170×170×599 mm | 170×170×899 mm

Base retrofit : 162×162×40 mm

Jusqu'à 1161 lm

jusqu'à 93 lm/W

360°

CRI80



### KIT RETROFIT - BORNE SUPER COMFORT RONDE

3000 K | 4000 K

Optique retrofit : Ø180 mm

Mât retrofit : Ø171×529 mm | Ø171×919 mm

Base retrofit : Ø162×40 mm

Jusqu'à 714 lm

jusqu'à 54 lm/W

360° | 180°

CRI80



### KIT RETROFIT - BORNE SUPER COMFORT CARRÉE

3000 K | 4000 K

Optique retrofit : 180×180 mm

Mât retrofit : 171×171×529 mm | 171×171×919 mm

Base retrofit : 162×162×40 mm

Jusqu'à 609 lm

jusqu'à 44 lm/W

360° | 180°

CRI80

2200 K | 2700 K | 3000 K | 3500 K

4000 K

CRI80

IP66 | IK10

Classe II

ON/OFF | DALI-2

Accessoires de montage à commander séparément

### Intelligent Light Solutions

#### Smart controls :

Quick BLE (Casambi)

Quick DALI

Master Pro Evo

#### Services intelligents :

Jiminy - Push Notification

#### Finitions



01 Blanc



04 Noir



15 Gris



F5 Brun rouille



07 Vert



Visitez notre site web pour plus d'informations  
iWay Velvet disponible à partir de juin 2026



Pista 500 -Turin, Italie - Produit : Lander - h=950 mm | OpticA60 | Gris  
Ph: Michele Nastasi



### BORNE

2200 K | 2700 K | 3000 K | 4000 K

270x126 mm

h = 650 | 950 mm

Jusqu'à 2000 lm

jusqu'à 115 lm/W

A60 | ST1

CRI80



### BORNE VERTICALE LIGHT

3000 K

270x126 mm

h = 950 mm

Jusqu'à 1903 lm

jusqu'à 108 lm/W

AL | AT

CRI80

### Autres versions disponibles

Appliques p. 456



Lander applique

Mât p. 310



Lander Mât  
h = 2,5 m



Lander Mât  
h = 4 m

2200 K | 2700 K | 3000 K | 4000 K

CRI80

IP66 | IK09

Classe II

DALI-2

### Intelligent Light Solutions

Smart controls :

Quick BLE (Casambi)

Quick DALI

Master Pro Evo

Services intelligents :

Jiminy - Push Notification

### Finitions



01  
Blanc



04  
Noir



15  
Gris



F5  
Brun rouille



07  
Vert



reddot winner 2017  
best of the best

Autres récompenses  
German Design Award 2019



Visitez notre site web  
pour plus d'informations



Tour de Bari - Nuoro, Italie - Produit : Walky - Borne rectangulaire | h=600 | Marron rouille  
Ph: Stefano Ferrando, Studio Vetroblu



#### BORNE RONDE

2700 K | 3000 K | 4000 K

Ø200 | Ø100 | Ø50 mm  
h= 600 | 900 mm


Jusqu'à 448 lm

jusqu'à 39 lm/W

AL

Câble sortant

CRI80



#### BORNE CARRÉE

2700 K | 3000 K | 4000 K

180x180 | 90x90 | 45x45 mm  
h= 600 | 900 mm


Jusqu'à 448 lm

jusqu'à 39 lm/W

AL

Câble sortant

CRI80



#### BORNE RECTANGULAIRE

2700 K | 3000 K

270x90 | 180x45 mm  
h= 400 | 600 mm

Jusqu'à 336 lm

jusqu'à 28 lm/W


AL

Câble sortant

CRI80

#### Autres versions disponibles

Appliques p. 458



Walky rond en applique



Walky carré en applique



Walky rectangulaire en applique



Walky rond borne



Walky carré borne



Walky rectangulaire borne

Encastrés muraux p. 412

2700 K | 3000 K | 4000 K

CRI80

IP66 | IK08, IK09

Classe I, II, III

ON/OFF | DALI-2 | PWM

Accessoires de montage à commander séparément

#### Intelligent Light Solutions

Smart controls :

Quick BLE (Casambi)

Quick DALI

Master Pro Evo

Services intelligents :

Jiminy - Push Notification

#### Finitions



01 Blanc



04 Noir



15 Gris



F5 Brun rouille



reddit winner 2018  
best of the best

Autres récompenses  
Design Plus L+B 2018  
Lighting Design Awards 2019  
German Design Awards 2019



Visitez notre site web pour plus d'informations

# RIBEIRA

design David Chipperfield





### BORNE RIBEIRA

2700 K | 3000 K | 3500 K | 4000 K

Ø150

h=600 | 900 mm

Jusqu'à 820 lm

jusqu'à 105 lm/W

AF | AS | Sans point

CRi80

### Autres versions disponibles

Appliques p. 448



Ribeira applique

Plafonniers p. 466



Ribeira  
plafonnier

2700 K | 3000 K | 3500 K | 4000 K

CRi80

IP66 | IK06

Classe II

Casambi

DALI-2

Accessoires de montage à commander séparément

### Intelligent Light Solutions

#### Smart controls :

Quick BLE (Casambi)

Quick DALI

Master Pro Evo

#### Services intelligents :

Jiminy - Push Notification

### Finitions

- 01 Blanc
- 04 Noir
- 15 Gris
- F5 Brun rouille
- 07 Vert
- Argile rouge



Visitez notre site web pour plus d'informations



## GENEA

2200 K | 2700 K | 3000 K

Ø200

h=325 | 575 | 895 mm

Jusqu'à 700 lm

jusqu'à 55 lm/W

360° | 180°

CR180

2200 K | 2700 K | 3000 K

CR180

IP66 | IK06

Classe I, II

Casambi

DALI-2

Alimentation électrique  
à acheter séparément

Accessoires de montage à comman-  
der séparément

### Finitions



O1  
Blanc



O4  
Noir



15  
Gris



F5  
Brun rouille



07  
Vert



Visitez notre site web  
pour plus d'informations  
Genea disponible à  
partir de novembre  
2026

# DOMY

design iGuzzini



2700 K | 3000 K | 4000 K

Ø210 mm

h=250 | 600 | 1000 mm

Jusqu'à 900 lm

jusqu'à 90 lm/W

360°

CR180

IP65 | IK08

Classe II

ON/OFF



Visitez notre site web  
pour plus d'informations  
Domy disponible à partir  
de juillet 2026

# FLYN

design iGuzzini



2700 K | 3000 K | 4000 K

Ø180 mm

h=250 | 600 | 1000 mm

Jusqu'à 900 lm

jusqu'à 90 lm/W

360°

CR180

IP65 | IK08

Classe II

ON/OFF



Visitez notre site web  
pour plus d'informations  
Flynn disponible à partir  
de juillet 2026

# PALCO INOUT BOLLARD

design Artec Studio



## **BORNE Ø30 MM**

2700 K | 3000 K | 4000 K

h= 300 | 600 | 900 mm

Jusqu'à 189 lm

jusqu'à 75 lm/W

S | M

CRI80



## **BORNE CADREUR Ø30 MM**

2700 K | 3000 K | 4000 K

h= 300 | 600 | 900 mm

Jusqu'à 6 lm

jusqu'à 2 lm/W

Cadreur

CRI80



## **BORNE Ø49 MM**

2700 K | 3000 K | 4000 K

h= 300 | 600 | 900 mm

Jusqu'à 518 lm


jusqu'à 85 lm/W

S | M | WF

CRI80

## Autres versions disponibles


Projecteurs pour extérieur p. 386




Palco InOut  
Ø30 mm



Palco InOut  
Ø30 mm



Palco InOut  
Ø49 mm



Palco InOut  
Ø83 mm



Palco InOut  
Ø119 mm



Palco InOut  
Ø116 mm



Palco InOut  
Ø137 mm



Palco InOut  
Ø153 mm



Palco InOut



Palco InOut  
Cadreur Ø153 mm

Projecteurs multiples sur mât et en applique p. 348



Multi Palco  
InOut sur mât



Multi Palco  
InOut applique



Multi Palco  
InOut avec  
mât minimal et  
connecté

2700 K | 3000 K | 4000 K

CRI80

IP66 | IK07

Classe III

Casambi

DALI-2

Alimentations  
à commander séparément

Accessoires de montage à coman-  
der séparément

### Intelligent Light Solutions

#### Smart controls :

Organic Response (commande + capteur)

Quick BLE (Casambi)

Quick DALI

Master Pro Evo

#### Services intelligents :

Gestion de l'espace |

Push notification

#### Finitions



01  
Blanc



04  
Noir



15  
Gris



F5  
Brun rouille



07  
Vert

Lux Awards 2019  
Premiis Delta Bronzo 2020




Visitez notre site web  
pour plus d'informations

Palco InOut : Borne  
disponible à partir d'avril  
2026



Bâtiment administratif - Nanterre, France - Produit : Typha  
Ph: Luc Boegly



**BORNE POUR ZONES RÉSIDEN-  
TIELLES**

4000 K

Ø15 mm | h= 1000 | 1300 | 1500 mm

Jusqu'à 50 lm

jusqu'à 14 lm/W

D

CR180

4000 K

CR180

IP66, IP67 | IK07

Classe II, III

Alimentations  
à commander séparément

Accessoires de montage à coman-  
der séparément

**Finition**

13  
Acier



Visitez notre site web  
pour plus d'informations



# APPLIQUES



446 | TRICK



448 | RIBEIRA



450 | ALLURE




452 | LASER BLADE INOUT



454 | IPRO



456 | LANDER



458 | WALKY



460 | MOONLET



461 | CRYSO



Castello al Monte - San Severino, Marches, Italie - Produit : Trick - Trick 180° Effet lame | Gris  
Ph: Studio Buschi



**EM**  
3000 K  
Ø110×166 mm  
Jusqu'à 66,6 lm  
jusqu'à 5 lm/W  
Lame optique 360° (divisée en dix secteurs pouvant être contrôlés séparément)  
CRI80



**EFFET LAME DE LUMIÈRE À 360°**  
3000 K | RGB  
Ø89×140 | Ø124×164 mm  
Jusqu'à 180 lm  
jusqu'à 19 lm/W  
Lame optique 360° | L/L  
CRI80



**RADIAL**  
3000 K  
Ø110×42 | Ø110×75 | Ø160×85 mm  
Jusqu'à 528 lm  
jusqu'à 38 lm/W  
R360°  
CRI80



**180°**  
3000 K  
Ø89×57 | Ø110×89 mm  
Jusqu'à 150 lm  
jusqu'à 33 lm/W  
L180°  
CRI80



## WASHER

3000 K

Ø89×57 | Ø110×89 mm

Jusqu'à 191 lm

jusqu'à 49 lm/W

W

CRI80

## Autres versions disponibles

Plafonniers p. 464 / Appareils pour effets lumineux p. 478



Trick em



Trick effet de  
lame de lumière  
à 360°



Trick radial



Trick 180°



Trick washer

3000 K | RGB

CRI80

IP20, IP66 | IK07

Classe II | Classe III

DMX-RDM

Accessoires de montage à acheter  
séparément

Alimentation à acheter séparément

## Intelligent Light Solutions

### Smart controls :

Quick BLE (Casambi)

Quick DALI

Master Pro Evo

Quick DMX

Master Pro DMX

### Services intelligents :

Jiminy - Push Notification

### Finitions



01  
Blanc



04  
Noir



15  
Gris



F5  
Brun rouille

### Autres couleurs sur demande



E4  
Blanc/Chrome



E5  
Blanc / Gris



Autres récompenses :  
Compasso d'Oro Menzione d'Onore 2016  
Win World Interiors Awards 2014  
Premis Delta ORO 2014  
Lux Awards 2014  
Lighting Design Award 2015  
Light Middle East Award - Outdoor Lighting  
Product of the Year 2025  
Grand Prix du Design 2025



Visitez notre site web  
pour plus d'informations





### Ø150 APPLIQUE

2700 K | 3000 K | 3500 K | 4000 K

À ras | Frame

Noir transparent |  
Blanc Transparent | Opale

Jusqu'à 820 lm

jusqu'à 110 lm/W

GL | Sans point

CRI80

### Autres versions disponibles

Bornes p. 436



Plafonniers p. 466



2700 K | 3000 K | 3500 K | 4000 K

CRI80

IP66 | (Ø150 mm) IK06

À ras | Frame

Classe I

DALI-2 | Casambi

### Intelligent Light Solutions

Smart controls :

Quick BLE (Casambi)

Quick DALI

Master Pro Evo

Services intelligents :

Jiminy - Push Notification

### Finitions



01  
Blanc



04  
Noir



15  
Gris



F5  
Brun rouille



07  
Vert



Argile rouge



Visitez notre site web  
pour plus d'informations



Résidence privée - Arcevia, Italie - Produit : Allure - 120×250 mm | Optique AF/AF | Vert  
Ph: Fabio Di Carlo



#### 120×150 mm

2700 K | 3000 K | 3500 K | 4000 K

Jusqu'à 1570 lm

jusqu'à 120 lm/W

AF | AS-DOWN | AF-UP | AS-UP | AF/  
AF | AF/AS | AS/AS

CRI80



#### 120×250 mm

2700 K | 3000 K | 3500 K | 4000 K

Jusqu'à 2456 lm

jusqu'à 126 lm/W

AF-DOWN | AS-DOWN | AF-UP | AS-  
UP | AF/AF | AF/AS | AS/AS

CRI80



#### GRAPHIQUE 120×150 mm

2700 K | 3000 K | 3500 K | 4000 K

Jusqu'à 425 lm

jusqu'à 42 lm/W

L vers le haut | L vers le bas | ADJ  
Beam vers le haut | ADJ Beam vers  
le bas | L/ADJ Beam | ADJ Beam / L |  
L/L | ADJ Beam / ADJ Beam

CRI80



#### SMART 120×150 mm

2700 K | 3000 K | 3500 K | 4000 K

Jusqu'à 1570 lm

jusqu'à 113 lm/W

AF | AS-DOWN | AF-UP | AS-UP | AF/  
AF | AF/AS | AS/AS

CRI80



### SMART 120×250 mm

2700 K | 3000 K | 3500 K | 4000 K

Jusqu'à 2456 lm

jusqu'à 126 lm/W

AF-DOWN | AS-DOWN | AF-UP | AS-UP | AF/AF | AF/AS | AS/AS

CRI80

### Autres versions disponibles

Appareils pour effets lumineux p. 480



120×250 mm  
Effets lumineux

2700 K | 3000 K | 3500 K | 4000 K

CRI80

IP66 | IK06

Classe I, II

ON/OFF

Casambi

DALI-2

HF Motion | HF Motion Casambi

Trame inférieure à acheter séparément

Couvercle en polycarbonate à ras 150×79 mm

Carter avec bord visible en polycarbonate 150×79 mm

Boîtier avec bord visible en PMMA 150×79 mm

### Intelligent Light Solutions

Smart controls :

Quick BLE (Casambi)

Quick DALI

Master Pro Evo


HF Motion (Plug&Play)

HF Motion Casambi (Programmable)

Services intelligents :

Jiminy - Push Notification

### Finitions du corps



01 Blanc

04 Noir

15 Gris

F5 Brun rouille

07 Vert

### Finitions trame



01 Blanc

04 Noir

15 Gris

F5 Brun rouille

07 Vert

F7 Cuivre brillant

H3 Noir brillant

M3 Sable brillant

M4 Plomb brillant

M5 Bronze urbain brillant

I9 Satin transparent



Autres récompenses  
Grand Prix du Design 2024  
Good Design 2024



Visitez notre site web  
pour plus d'informations

# LASER BLADE INOUT

design iGuzzini



Royal Opera House - Londres, Royaume-Uni - Produit : Laser Blade InOut  
Ph: James Newton



### INOUT APPLIQUE

2700 K | 3000 K | 4000 K

83×66×102 | 158×66×102 mm

Jusqu'à 669 lm

jusqu'à 56 lm/W

WF

CRI90 | CRI95

### Autres versions disponibles

Encastrés plafond p. 420



Plafonniers p. 468



2700 K | 3000 K | 4000 K

CRI90 | CRI95

IP65 | IK06

Classe I

Alimentation électrique déportée

Alimentation à acheter séparément

### Intelligent Light Solutions

Smart controls :

Quick BLE (Casambi)

Quick DALI

Master Pro Evo

Services intelligents :

Jiminy - Push Notification

#### Finitions



43  
Noir/Noir



47  
Blanc / Noir



74  
Gris/Noir



15  
Marron rouille/Noir



S7  
Noir/Bronze  
urbain brillant



S8  
Noir/Cuivre brillant



S9  
Noir/Sable brillant



T0  
Noir/Plomb brillant



T1  
Blanc/Bronze  
urbain brillant



T2  
Blanc/Cuivre brillant



T3  
Blanc/Sable brillant



T4  
Blanc/Plomb brillant



T5  
Gris/Bronze  
urbain brillant



T6  
Gris/Cuivre brillant



T7  
Gris/Sable brillant



T8  
Gris/plomb brillant



T9  
Marron rouille/Bronze  
urbain brillant



U0  
Brun rouille/cuivre  
brillant



U1  
Marron rouille/Sable brillant



U2  
Marron rouille/Plomb  
brillant



Visitez notre site web  
pour plus d'informations



Résidence privée à Neuilly-sur-Seine - France - Produit : iPro | en applique | éclairage à émission vers le haut/vers le bas | gris  
Ph: Didier Boy de la Tour



#### 51 mm APPLIQUE

3000 K | 4000 K

51×51×56 | 51×51×161 mm

Jusqu'à 221 lm

jusqu'à 49 lm/W

VWF | L | L/VWF | VWF/VWF | L/L

CRI80



#### 81 mm APPLIQUE

3000 K | 4000 K

Jusqu'à 494 lm

jusqu'à 64 lm/W

F | VWF | L

CRI80



#### 132 mm APPLIQUE

3000 K | 4000 K

Jusqu'à 1522 lm

jusqu'à 109 lm/W

S | M | F | VWF | WF

CRI80



#### 155 mm APPLIQUE

3000 K | 4000 K | Tunable white

Jusqu'à 2457 lm

jusqu'à 97 lm/W

VWF | WF

CRI80



### 192 mm APPLIQUE

3000 K | 4000 K | RGB | Tunable white

Jusqu'à 6609 lm

jusqu'à 111 lm/W

S | M | F | VWF | WF

2 PG

CRi80

### Autres versions disponibles

Projecteurs pour extérieur p. 392



iPro 51 mm



iPro 81 mm



iPro 132 mm




iPro 155 mm



iPro 192 mm

Plafonniers p. 474



iPro 51×51 mm  
plafond



iPro 81×81 mm  
plafond



iPro 132×132 mm  
plafond



iPro 155×155 mm  
plafond



iPro 192×192 mm  
plafond

Projecteurs multiples sur mât p. 354



Multi Pro sur  
mât



MultPro  
applique



Multi Pro avec  
mât minimal et  
connecté



Appareils pour effets lumineux  
p. 482

Effets Applique  
Effets  
d'éclairage

3000K | 4000K | RGB | Tunable white

CRi80

IP66 | IK07

Classe I, II, III

ON/OFF

DALI-2

DMX-RDM

Accessoires de montage à acheter  
séparément

### Intelligent Light Solutions

Smart controls :

Quick BLE (Casambi)

Quick DALI

Master Pro Evo

Quick DMX

Master Pro DMX

Services intelligents :

Jiminy - Push Notification

### Finitions



01  
Blanc



04  
Noir



15  
Gris



F5  
Brun rouille




reddot winner 2017  
best of the best

Autres récompenses  
German Design Award 2019



Visitez notre site web  
pour plus d'informations



Club Virgin Active Milano Bocconi - Milan, Italie - Produit : Lander - Optique asymétrique longitudinale | Blanc  
Ph: Paolo Carlini



## MUR

3000 K

290×126×90 mm

Jusqu'à 2278 lm

jusqu'à 103 lm/W

CR180

## Autres versions disponibles

Bornes p. 432

Mât p. 310



Borne Lander



Borne verticale  
Lander



Lander sur mât  
h = 2,5 m



Lander sur mât  
h = 4 m

3000 K

CR180

IP66 | IK09

Classe II

DALI-2

### Intelligent Light Solutions

#### Smart controls :

Quick BLE (Casambi)

Quick DALI

Master Pro Evo

#### Services intelligents :

Jiminy - Push Notification

#### Finitions



F01  
Blanc

F04  
Noir

F15  
Gris

F05  
Brun rouille


F07  
Vert



Visitez notre site web  
pour plus d'informations



Kalba Ice Factory - Khor Kalba, Sharjah, UAE - Produit : Walky - Applique rectangulaire | 270×90 mm | Gris  
Ph: Phillip Handforth



### Rond en applique

2700 K | 3000 K | 4000 K

Ø200 | Ø100 mm

Jusqu'à 524 lm

jusqu'à 90 lm/W

AL

CRI80



### Carré en applique

2700 K | 3000 K | 4000 K

180x180x45 | 90x90x90 mm

Jusqu'à 524 lm

jusqu'à 90 lm/W

AL

CRI80



### Rectangulaire en applique

2700 K | 3000 K | 4000 K

270x36 | 60x270 mm

Jusqu'à 640 lm

jusqu'à 77 lm/W

AL

CRI80

### Autres versions disponibles

Bornes p. 434




Walky rond borne



Walky carré borne



Walky rectangulaire borne



Walky rond en applique



Walky carré en applique



Walky rectangulaire en applique

Encastrés muraux p. 412

2700 K | 3000 K | 4000 K

CRI80

IP66 | IK08, IK09

Classe I, II, III

ON/OFF

DALI-2

PWM

Accessoires de montage à acheter séparément

### Finitions



01 Blanc



04 Noir



15 Gris



F5 Brun rouille



reddit winner 2018  
best of the best

Autres récompenses  
Design Plus L+B 2018  
Lighting Design Awards 2019  
German Design Awards 2019

### Intelligent Light Solutions

Smart controls :

Quick BLE (Casambi)

Quick DALI

Master Pro Evo

Services intelligents :

Jiminy - Push Notification



Visitez notre site web  
pour plus d'informations

# MOONLET

design iGuzzini



## MOONLET

3000 K | 4000 K

Ø240 | 350 mm

Jusqu'à 3200 lm

jusqu'à 110 lm/W

EG

CRI80

DALI-2

2700 K | 3000 K | 3500 K | 4000 K

CRI80

IP66 | IK07

Classe II

DALI-2

### Finitions



O1  
Blanc



O4  
Noir



F5  
Brun rouille

### Intelligent Light Solutions

#### Smart controls :

Master Pro Evo

Quick BLE

Quick DALI

#### Services intelligents :

Jiminy - Push Notification



Visitez notre site web  
pour plus d'informations  
Moonlet disponible  
à partir de novembre  
2026



## CRYSO

2700 K | 3000 K | 3500 K | 4000 K

Ø163 mm

Jusqu'à 250 lm

jusqu'à 23 lm/W

R360°

CR180

## Autres versions disponibles

Plafonniers p. 470



Cryso plafond



Cryso  
suspension

2700 K | 3000 K | 3500 K | 4000 K

CR180

IP66 | IK07

Classe II

DALI-2

Les accessoires de montage pour l'installation de suspensions doivent être commandés séparément

## Intelligent Light Solutions

Smart controls :

Quick BLE (Casambi)

Quick DALI

Master Pro Evo

Services intelligents :

Jiminy - Push Notification

## Finitions



01  
Blanc



04  
Noir



15  
Gris



F5  
Brun rouille



07  
Vert



Visitez notre site web  
pour plus d'informations  
Cryso disponible à partir  
de mars 2026



# PLAFONNIERS



464 | TRICK



466 | RIBEIRA




468 | LASER BLADE INOUT



470 | CRYSO



471 | LINEALUCE 47



472 | LINEALUCE 27



474 | IPRO



Vieille ville de Paphos - Paphos, Chypre - Produit : Trick - Trick 360° et effet lame | Gris  
Ph: Maria Efthymiou - Creative Photo Room



**EM**  
3000 K  
Ø110 x 166 mm  
Jusqu'à 66 lm  
jusqu'à 5 lm/W  
Lame optique 360° (divisée en dix secteurs pouvant être contrôlés séparément)  
CRI80



**EFFET LAME DE LUMIÈRE À 360°**  
3000 K | RGB  
Ø89x140 mm | Ø124x164 mm  
Jusqu'à 180 lm  
jusqu'à 19 lm/W  
Lame optique 360° | L/L  
CRI80



**RADIAL**  
3000 K  
Ø110x42 | Ø110x75 | Ø160x85 mm  
Jusqu'à 528 lm  
jusqu'à 38 lm/W  
R360°  
CRI80



**180°**  
3000 K  
Ø89x57 mm | Ø110x89 mm  
Jusqu'à 150 lm  
jusqu'à 33 lm/W  
L180°  
CRI80



### WASHER

3000 K  
 Ø89×57 mm | Ø110×89 mm  
 Jusqu'à 191 lm  
 jusqu'à 49 lm/W  
 W  
 CRI80

### Autres versions disponibles

Appliques p. 446



Trick em



Trick effet de  
lame de lumière  
à 360°



Trick radial



Trick 180°



Trick washer

Appareils pour effets lumineux p. 478



Trick em



Trick effet de  
lame de lumière  
à 360°



Trick radial



Trick 180°



Trick washer

3000 K | RGB

CRI80

IP20, IP66 | IK07

Classe II, III

DMX-RDM

Accessoires de montage à commander séparément

Alimentation à commander séparément

### Intelligent Light Solutions

#### Smart controls :

Quick BLE (Casambi)

Quick DALI

Master Pro Evo


Quick DMX

Master Pro DMX

#### Services intelligents :

Jiminy - Push Notification

#### Finitions



Autres récompenses :  
 Compasso d'Oro Menzione d'Onore 2016  
 Win World Interiors Awards 2014  
 Premis Delta ORO 2014  
 Lux Awards 2014  
 Lighting Design Award 2015  
 Light Middle East Award : Outdoor  
 Lighting Product of the Year 2025  
 Grand Prix du Design 2025



Visitez notre site web  
pour plus d'informations





### Ø150 PLAFONNIER

2700 K | 3000 K | 3500 K | 4000 K

À ras | Frame

Noir transparent | Blanc Transparent | Opale

Jusqu'à 820 lm

jusqu'à 110 lm/W

GL | Sans point

CRI80



### Ø210 PLAFONNIER

2700 K | 3000 K | 3500 K | 4000 K

À ras | Frame

Noir transparent | Blanc transparent

Jusqu'à 2250 lm

jusqu'à 110 lm/W

M | F | WF

CRI80

### Autres versions disponibles

Bornes p. 436



Appliques p. 448

2700 K | 3000 K | 3500 K | 4000 K

CRI80

IP66 | IK06 (Ø150 mm)

IP66 | IK08 (Ø210 mm)

À ras | Frame

Classe I, II

DALI-2 | Casambi

### Intelligent Light Solutions

Smart controls :

Quick BLE (Casambi)



Quick DALI

Master Pro Evo

Services intelligents :

Jiminy - Push Notification

### Finitions

-  01 Blanc
-  04 Noir
-  15 Gris
-  F5 Brun rouille
-  07 Vert
-  Argile rouge



Visitez notre site web pour plus d'informations  
Cryo disponible à partir de mars 2026

# LASER BLADE INOUT

design iGuzzini



Monastère d'Amarbayasgalant - Baruun Buren, (Province de Selenge), Mongolie - Produit : Laser blade InOut - Plafond | Optique Wide Flood | Noir / Noir  
Ph: Courtesy of NCD Group and Azzura Architects



**PLAFOND**

2700 K | 3000 K | 4000 K

83×50×99 mm | 158×50×99 mm

Jusqu'à 847 lm

jusqu'à 71 lm/W

S | F | WF

CRI90 | CRI95

**Autres versions disponibles**

Encastrés plafond p. 420

Appliques p. 454



Laser blade  
InOut recessed



Laser blade  
InOut wall

2700 K | 3000 K | 4000 K

CRI90 | CRI95

IP65 | IK06

Classe I

Alimentation électrique déportée

Alimentation à commander séparément

**Intelligent Light Solutions**

Smart controls :

Quick BLE (Casambi)

Quick DALI

Master Pro Evo

Services intelligents :

Jiminy - Push Notification

**Finitions**



43  
Noir/Noir



47  
Blanc / Noir



74  
Gris/Noir



15  
Marron rouille/Noir



S7  
Noir/Bronze  
urbain brillant



S8  
Noir/Cuivre brillant



S9  
Noir/Sable brillant



T0  
Noir/Plomb brillant



T1  
Blanc/Bronze  
urbain brillant



T2  
Blanc/Cuivre brillant



T3  
Blanc/Sable brillant



T4  
Blanc/Plomb brillant



T5  
Gris/Bronze  
urbain brillant



T6  
Gris/Cuivre brillant



T7  
Gris/Sable brillant



T8  
Gris/plomb brillant



T9  
Marron rouille/Bronze  
urbain brillant



U0  
Marron rouille/Cuivre  
brillant



U1  
Marron rouille/Sable brillant



U2  
Marron rouille/Plomb  
brillant



Visitez notre site web  
pour plus d'informations



## PLAFOND

2700 K | 3000 K | 3500 K | 4000 K

Ø163 mm

Jusqu'à 550 lm

jusqu'à 50 lm/W

M | F | VWF | 6L

CRI80



## SUSPENSION

2700 K | 3000 K | 3500 K | 4000 K

Ø163 mm

Jusqu'à 550 lm

jusqu'à 50 lm/W

M | F | VWF | 6L

CRI80

## Autres versions disponibles

Appliques p. 461



2700 K | 3000 K | 3500 K | 4000 K

CRI80

IP66 | IK07

Classe II

DALI-2

Les accessoires de montage pour l'installation de suspensions doivent être commandés séparément

## Intelligent Light Solutions

### Smart controls :

Quick BLE (Casambi)

Quick DALI

Master Pro Evo

### Services intelligents :

Jiminy - Push Notification

## Finitions



01  
Blanc



04  
Noir



15  
Gris



F5  
Brun rouille



07  
Vert



Visitez notre site web pour plus d'informations  
Cryso disponible à partir de mars 2026

# LINEALUCE 47

design Jean-Michel Wilmotte



## EN SAILLIE REMOTE

2700 K | 3000 K | 4000 K | RGB |  
RGBW 4000 K | Tunable White

47×83 mm

340 mm | 611 mm | 908 mm |  
1205 mm | 1502 mm

Jusqu'à 5530 lm

jusqu'à 96 lm/W

WGS | WGM | WGWF | S | F | WF

CRI80



## EN SAILLIE INTEGRAL

2700 K | 3000 K | 4000 K | RGB |  
RGBW 4000 K | Tunable White

47×83 mm

340 mm | 611 mm | 908 mm |  
1205 mm | 1502 mm

Jusqu'à 5530 lm

jusqu'à 88 lm/W

WGS | WGM | WGWF | S | F | WF

CRI80



## EN SAILLIE INTEGRAL BOÎTIER LATÉRAL

2700 K | 3000 K | 4000 K | RGB |  
RGBW 4000 K | Tunable White

102×52 mm

340 mm | 611 mm | 908 mm |  
1205 mm | 1502 mm

Jusqu'à 5146 lm

jusqu'à 86 lm/W

WGS | WGM | WGWF

CRI80

## Autres versions disponibles

Systèmes linéaires p. 372 / Plafonniers p. 471 / Encastrés plafond p. 422 / Encastrés muraux p. 416



Linealuce 47 en saillie Remote



Linealuce 47 en saillie Integral



Linealuce 47 en saillie integral avec boîtier latéral



Linealuce 47 encastré Remote



Linealuce 47 encastré Integral

2700 K | 3000 K | 4000 K | RGB |  
RGBW 3000 K | RGBW 4000 K |  
Tunable White

CRI80

IP66, IP67 | IK05, IK06, IK10

Classe II, III

Carrossable (2000 kg)

DALI-2 | DMX-RDM

Accessoires de montage à acheter  
séparément

## Intelligent Light Solutions

### Smart controls :

Quick BLE (Casambi)

Quick DALI

Master Pro Evo

Quick DMX

Master Pro DMX

### Services intelligents :

Jiminy - Push Notification

## Finitions



Visitez notre site web  
pour plus d'informations



#### EN SAILLIE FULL REMOTE

2220 K | 2700 K | 3000 K | 4000 K |  
Tunable White | Tunable Warm |  
RGBW 3000 K | RGBW 4000 K

27×37 mm

329 | 625 | 920 | 1216 | 1511 mm

Jusqu'à 2065 lm

jusqu'à 108 lm/W

WGS | WGM | WGWF | WGS - ML |  
WGM - ML | WGWF - ML | S | F | WF |  
E | GL sans point | WG sans point

CRI80



#### SUSPENSION FULL REMOTE

2220 K | 2700 K | 3000 K | 4000 K |  
Tunable White | Tunable Warm |  
RGBW 3000 K | RGBW 4000 K

27×37 mm

329 | 625 | 920 | 1216 | 1511 mm

Jusqu'à 2065 lm

jusqu'à 108 lm/W

WGS | WGM | WGWF | WGS - ML |  
WGM - ML | WGWF - ML | S | F | WF |  
E | GL sans point | WG sans point

CRI80



#### ENCASTRÉ FULL REMOTE

2220 K | 2700 K | 3000 K | 4000 K |  
Tunable White | Tunable Warm |  
RGBW 3000 K | RGBW 4000 K

39×69 mm

356 | 652 | 947 | 1243 | 1538 mm

Jusqu'à 1960 lm

jusqu'à 103 lm/W

WGS | WGM | WGWF | WGS - ML |  
WGM - ML | WGWF - ML | WGS - HC |  
WGM - HC | WGWF - HC | S | F | WF |  
E | GL Sans point | WG Sans point

CRI80



#### CATÉNAIRE FULL REMOTE

2220 K | 2700 K | 3000 K | 4000 K |  
Tunable White | Tunable Warm |  
RGBW 3000 K | RGBW 4000 K

27×37 mm

329 | 625 | 920 | 1216 | 1511 mm

Jusqu'à 2065 lm

jusqu'à 108 lm/W

WGS | WGM | WGWF | WGS - ML |  
WGM - ML | WGWF - ML | S | F | WF |  
E | GL sans point | WG sans point

CRI80

## Autres versions disponibles

Suspensions p. 146 / Plafonniers p. 471 / Encastrés de sol et de jardin p. 406



Linealuce 27  
en saillie Full  
Remote



Linealuce 27  
suspension Full  
Remote



Linealuce 27  
encastré Full  
Remote



Linealuce 27  
caténaire

2220 K | 2700 K | 3000 K | 4000 K |  
Tunable White | Tunable Warm |  
RGBW 3000 K | RGBW 4000 K

CRI80

IP66, IP68 | IK06, IK08, IK09

Carrossable (1000 kg)

Classe III

PWM

Accessoires de montage à com-  
mander séparément

Alimentations à commander  
séparément

### Intelligent Light Solutions

#### Smart controls :

Quick BLE (Casambi)

Quick DALI

Master Pro Evo

Quick DMX

Master Pro DMX

#### Services intelligents :

Jiminy - Push Notification

#### Finitions

- 01 Blanc
- 04 Noir
- 15 Gris
- F5 Brun rouille



reddot winner 2023  
best of the best

Autres récompenses  
Grand Prix du Design (Or) 2024  
BrightStar Award 2024



Visitez notre site web  
pour plus d'informations



Éclairage public à Mantoue - Mantoue, Italie - Produit : iPro - Plafond |132 mm | Gris  
Ph: Paolo Carlini



**51×51 mm PLAFOND**

3000 K | 4000 K

Jusqu'à 348 lm

jusqu'à 82 lm/W

F

CR180



**81×81 mm PLAFOND**

3000 K | 4000 K

Jusqu'à 526 lm

jusqu'à 68 lm/W

F

CR180



**132×132 mm PLAFOND**

3000 K | 4000 K

Jusqu'à 1522 lm

jusqu'à 109 lm/W

WF | VWF

CR180



**155×155 mm PLAFOND**

3000 K | 4000 K

Jusqu'à 2040 lm

jusqu'à 104 lm/W

WF | VWF

CR180



### 192×192 mm PLAFOND

3000 K | 4000 K

Jusqu'à 3304 lm

jusqu'à 124 lm/W

F | WF

CRI80

### Autres versions disponibles

Projecteurs pour extérieur p. 392



iPro 51 mm



iPro 81 mm



iPro 132 mm



iPro 155 mm



iPro 192 mm

Appliques p. 454



iPro 51 mm  
Monté au mur



iPro 81 mm  
Monté au mur



iPro 132 mm  
Monté au mur



iPro 155 mm  
Monté au mur



iPro 192 mm  
Monté au mur

Projecteurs multiples sur mât p. 354



Multi Pro sur  
mât



Multi Pro  
applique



Multi Pro avec  
mât minimal et  
connecté



iPro Effets  
muraux  
lumineux

Appareils pour effets lumineux p. 482

3000 K | 4000 K

CRI80

IP66 | IK07

Classe I, II, III

ON/OFF | DALI-2 |

Accessoires de montage à commander  
séparément

### Intelligent Light Solutions

#### Smart controls :

Quick BLE (Casambi)

Quick DALI

Master Pro Evo

Quick DMX

Master Pro DMX

#### Services intelligents :

Jiminy - Push Notification

#### Finitions



01  
Blanc



04  
Noir



15  
Gris



F5  
Brun rouille



reddot winner 2024  
best of the best



Visitez notre site web  
pour plus d'informations



# APPAREILS POUR EFFETS LUMINEUX



478 | TRICK




480 | ALLURE




482 | IPRO



484 | UNDERSCORE INOUT



486 | LIGHT UP ORBIT



488 | NEWFO INOUT



489 | PALCO INOUT  
FRAMER



The Backyard Hazmieh - Liban - Produit : Trick - Effet radial 360° | Gris  
Ph: Ieva Saudargaitė



## EM

3000 K

Ø110×166 mm

Jusqu'à 66 lm

jusqu'à 6 lm/W

Lame optique 360° (divisée en dix secteurs pouvant être contrôlés séparément)

CRI80



## EFFET LAME DE LUMIÈRE À 360°

3000 K | RGB

Ø89×140 | Ø124×164 mm

Jusqu'à 180 lm

jusqu'à 20 lm/W

Lame optique 360° | L/L

CRI80



## RADIAL

3000 K

Ø110×42 | Ø110×75 | Ø160×85 mm

Jusqu'à 528 lm

jusqu'à 40 lm/W

R360°

CRI80



## 180°

3000 K

Ø89×57 | Ø110×89 mm

Jusqu'à 150 lm

jusqu'à 33 lm/W

L180°

CRI80



### WASHER

3000 K

Ø89×57 | Ø110×89 mm

Jusqu'à 192 lm

jusqu'à 50 lm/W

W

CRI80

### Autres versions disponibles

Plafonniers p. 464 / Appliques p. 446



Trick em



Trick effet de  
lame de lumière  
à 360°



Trick radial



Trick 180°



Trick washer

3000 K | RGB

CRI80

IP20, IP66 | IK07

Classe II, III

DMX-RDM

Accessoires de montage à commander séparément

Alimentation à commander séparément

#### Finitions




01  
Blanc

04  
Noir

15  
Gris

F5  
Brun rouille

#### Autres couleurs sur demande



E4  
Blanc/Chrome

E5  
Blanc / Gris



Autres récompenses :  
Compasso d'Oro Menzione d'Onore 2016  
Win World Interiors Awards 2014  
Premis Delta ORO 2014  
Lux Awards 2014  
Lighting Design Award 2015  
Light Middle East Award : Outdoor Lighting  
Product of the Year 2025  
Grand Prix du Design 2025

### Intelligent Light Solutions

#### Smart Controls :

Quick BLE (Casambi)

Quick DALI

Master Pro Evo

Quick DMX

Master Pro DMX

#### Smart services :

Jiminy - Push Notification



Visitez notre site web  
pour plus d'informations



Résidence privée - Arcevia, Italie - Produit : Allure - 120×250 mm | Optique L/ADJ | Marron rouille  
Ph: Fabio Di Carlo



**GRAPHIQUE 120x150 MM**

2700 K | 3000 K | 3500 K | 4000 K

Jusqu'à 425 lm

jusqu'à 43 lm/W

L vers le haut | L vers le bas | ADJ  
Beam vers le haut | ADJ Beam vers  
le bas | L/ADJ Beam | ADJ Beam / L |  
L/L | ADJ Beam / ADJ Beam

CRI80

**Autres versions disponibles**

Appareils pour effets lumineux p. 481



Allure  
120x150 mm



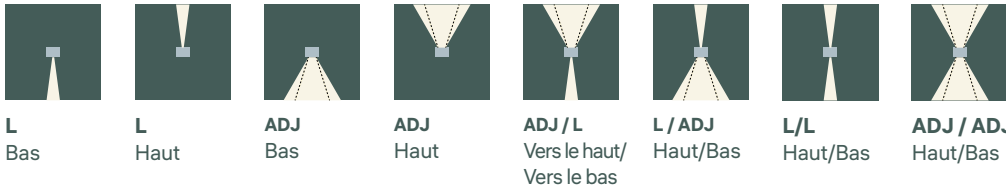
Allure  
120x250 mm



Allure Smart  
120x150 mm



Allure Smart  
120x250 mm



2700 K | 3000 K | 3500 K | 4000 K

CRI80

IP66 | IK06

Classe I

On/off

Trame inférieure à commander séparément

**Finitions de la trame**



**Finitions du corps**



Autres récompenses  
Grand Prix du Design 2024  
Good Design 2024



Visitez notre site web  
pour plus d'informations



Résidence privée à Neuilly-sur-Seine - France - Produit : iPro -Ø51 mm | montage mural | éclairage vers le haut/vers le bas | Gris  
Ph: Didier Boy de la Tour



## EFFETS LUMINEUX EN APPLIQUE

51×51×56 mm | 51×51×161 mm |  
81×81×86 mm

3000 K | 4000 K

Jusqu'à 221 lm

jusqu'à 50 lm/W

L | L/L | L/VWF | VWF/VWF

CR180

## Autres versions disponibles

Projecteurs pour extérieur p. 392



iPro 51 mm



iPro 81 mm



iPro 132 mm



iPro 155 mm



iPro 192 mm

Projecteurs multiples sur mât et en applique p. 354



Multi Pro sur mât



Multi Pro applique



Multi Pro avec mât minimal et connecté

Appliques p. 454



iPro 51 mm  
Monté au mur



iPro 81 mm  
Monté au mur



iPro 132 mm  
Monté au mur




iPro 155 mm  
Monté au mur




iPro 192 mm  
Monté au mur

Plafonniers p. 474



iPro 51 mm  
plafonnier



iPro 51 mm  
plafonnier



iPro 51 mm  
plafonnier



iPro 51 mm  
plafonnier



iPro 51 mm  
plafonnier



**L**  
Bas



**L**  
Haut



**L/L**  
Haut/Bas



**L / VWF**  
Haut/Bas



**VWF / VWF**  
Haut/Bas

3000 K | 4000 K

CRI80

IP66 | IK07

Classe II | Classe III

ON/OFF | DALI-2

Accessoires de montage à commander séparément

### Intelligent Light Solutions

Smart Controls :

Quick BLE (Casambi)

Quick DALI

Master Pro Evo

Smart services :

Jiminy - Push Notification

### Finitions



O1  
Blanc



O4  
Noir



15  
Gris



F5  
Brun rouille



reddot winner 2024  
best of the best



Visitez notre site web  
pour plus d'informations



Bâtiment administratif Attocube Systems AG - Haar, Allemagne - Produit : Underscore InOut - Coude supérieur 16 mm | RGB  
Ph: Roland Halbe



#### COUDE LATÉRAL 10 MM

2600 K | 2900 K | 3700 K | 4600 K  
| RGB

L de 254 mm à 7004 mm

Jusqu'à 3448 lm

jusqu'à 73,5 lm/W

EG

CRI80



#### COUDE LATÉRAL 16 MM

2600 K | 2900 K | 3700 K | 4600 K |  
RGB | Tunable White

L de 254 mm à 7004 mm

Jusqu'à 3690 lm

jusqu'à 78,6 lm/W

EG

CRI80



#### COUDE SUPÉRIEUR 16 MM

2600 K | 2900 K | 3800 K | 4600 K |  
RGB | Tunable White


L de 254 mm à 7004 mm

Jusqu'à 5601,2 lm

jusqu'à 74,1 lm/W

EG

CRI80



#### COUDE SUPÉRIEUR PIXEL 16 MM

RGBW

L de 337 mm à 7004 mm

Jusqu'à 1 281 lm

jusqu'à 25,6 lm/W

GL (adressable tous les 83,3 mm)

#### Autres versions disponibles

Systèmes linéaires p. 374



Underscore  
InOut coude  
latéral 10 mm



Underscore  
InOut coude  
latéral 16 mm



Underscore  
InOut coude su-  
périeur 16 mm



Underscore  
InOut coude su-  
périeur 16 mm

2600 K | 2900 K | 3700 K | 3800  
K | 4600 K | RGB | Tunable White |  
RGB-W

CRI80

IP68 | IK10

Classe III

PWM 24 Vdc | SPI

Alimentation à acheter  
séparément



#### Finitions

01  
Blanc

ArchiExpo i-NOVO Awards 2016

#### Intelligent Light Solutions

##### Smart Controls :

Quick BLE (Casambi)

Quick DALI

Master Pro Evo

Quick DMX

Master Pro DMX

##### Smart services :


Jiminy - Push Notification



Visitez notre site web  
pour plus d'informations



Centre culturel de La Misericordia - Palma de Majorque, Espagne - Produit : Light Up Orbit - Corps en acier inox | Ø50 | Acier  
Ph: José Hevia

**CORPS EN ACIER INOX**

2700 K | 3000 K | 4000 K

Ø28 mm | Ø50 mm | Ø80 mm

Jusqu'à 46 lm

jusqu'à 11 lm/W

L

CRI80

**CORPS EN ACIER INOX À RAS**

2700 K | 3000 K | 4000 K

Ø28 mm | Ø50 mm | Ø80 mm

Jusqu'à 46 lm

jusqu'à 11 lm/W

L

CRI80

**CORPS EN ACIER INOX / TOUT VERRE À RAS**

2700 K | 3000 K | 4000 K

Ø28 mm | Ø50 mm | Ø80 mm

Jusqu'à 46 lm





jusqu'à 11 lm/W

L

CRI80

**Autres versions disponibles**

Encastrés de sol et de jardin p. 486 / Encastrés plafond p. 424 / Encastrés muraux p. 414

Light Up Orbit  
Corps en acier  
inoxydableLight Up Orbit  
Corps en acier  
inox à rasLight Up Orbit  
Corps en acier  
inox / tout verre  
à rasLight Up Orbit  
Corps en acier  
inoxydableLight Up Orbit  
Corps en acier  
inox à rasLight Up Orbit  
Corps en acier  
inox / tout verre  
à rasLight Up Orbit  
Corps en acier  
inoxydableLight Up Orbit  
Corps en acier  
inox à rasLight Up Orbit  
Corps en acier  
inox / tout verre  
à ras

2700 K | 3000 K | 4000 K

CRI80

IP66, IP68, IP68 (10 m) | IK07, IK09

Classe III

Résistance à la charge statique (2000 kg)

Alimentation à commander  
séparémentAccessoires de montage à coman-  
der séparément**Intelligent Light Solutions****Smart Controls :**

Quick BLE (Casambi)

Quick DALI

Master Pro Evo

**Smart services :**

Jiminy - Push Notification

**Finitions du corps**12  
Acier12  
Acier14  
Or69  
BronzeE6  
Chrome bruni**Finitions du corps tout verre à ras**04  
Noir12  
AcierVisitez notre site web  
pour plus d'informations

# NEWFO INOUT

design iGuzzini



## Ø76 MM

2200 K | 2700 K | 3000 K | 3500 K | 4000 K


Jusqu'à 850 lm

jusqu'à 90 lm/W

Blade

CRI80 | CRI90

CRI80



## Ø98 MM

2200 K | 2700 K | 3000 K | 3500 K | 4000 K


Jusqu'à 1500 lm

jusqu'à 100 lm/W

Blade

CRI80 | CRI90

CRI80



## Ø125 MM

2200 K | 2700 K | 3000 K | 3500 K | 4000 K

Jusqu'à 3000 lm

jusqu'à 120 lm/W


Blade

CRI80 | CRI90


CRI80

### Autres versions disponibles


Projecteurs pour extérieur p. 378




Newfo InOut  
Ø76 mm



Newfo InOut  
Ø98 mm



Newfo InOut  
Ø125 mm



Newfo InOut  
Ø125 mm




Newfo InOut  
Ø176 mm



Newfo InOut  
Ø205 mm

Projecteurs multiples sur mât et en applique p. 344



Multi Newfo  
InOut sur mât



Multi Newfo  
InOut applique



Multi Newfo  
InOut avec  
mât minimal et  
connecté

3000 K | 4000 K | RGBW 4000 K

CRI80

IP66, IP68 (10m) | IK10

Classe II

Résistance à la charge statique (5000 kg)

DALI-2 | DMX-RDM

Accessoires de montage à commander séparément

### Intelligent Light Solutions

Smart Controls :

Quick BLE (Casambi)

Quick DALI

Master Pro Evo

Smart services :

Jiminy - Push Notification

### Finitions



01  
Blanc



04  
Noir



15  
Gris



F5  
Brun rouille




07  
Vert



Visitez notre site web  
pour plus d'informations

# PALCO INOUT FRAMER

design Artec Studio



## Ø30 mm FRAMER

2700 K | 3000 K | 4000 K

Jusqu'à 6 lm

jusqu'à 2 lm/W

Cadreur

CRI80



## Ø116 mm FRAMER

2700 K | 3000 K | 4000 K

Jusqu'à 1032 lm

jusqu'à 30 lm/W

Cadreur

CRI80



## Ø153 mm FRAMER

3000 K | 4000 K

Jusqu'à 1275 lm


jusqu'à 20 lm/W

Cadreur


CRI80

### Autres versions disponibles


Projecteurs pour extérieur p. 384




Palco InOut  
Ø30 mm



Palco InOut  
Ø49 mm



Palco InOut  
Ø83 mm



Palco InOut  
Ø119 mm



Palco InOut  
Ø137 mm



Palco InOut  
Ø153 mm

Projecteurs multiples sur mât et en applique p. 348 / Bornes p. 440




Multi Palco  
InOut sur mât



Multi Palco  
InOut applique



Multi Palco  
InOut avec  
mât minimal et  
connecté



Palco InOut  
borne

2700 K | 3000 K | 4000 K

CRI80

IP66, IP68 (10m) | IK10

Classe II

Résistance à la charge statique (5000 kg)

DALI-2 | DMX-RDM

Accessoires de montage à commander séparément

### Intelligent Light Solutions

Smart Controls :

Quick BLE (Casambi)

Quick DALI

Master Pro Evo

Smart services :

Jiminy - Push Notification

### Finitions



01  
Blanc



04  
Noir



15  
Gris



F5  
Brun rouille



07  
Vert




Visitez notre site web  
pour plus d'informations




# SOLUTIONS D'ÉCLAIRAGE INTELLIGENTES


## CONTRÔLES INTELLIGENTS



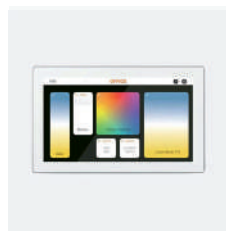
492 | ORGANIC RESPONSE




494 | QUICK BLE



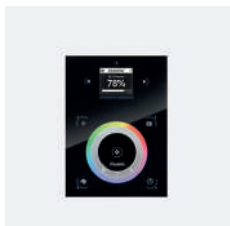
496 | MASTER PRO EVO KNX



498 | QUICK DALI

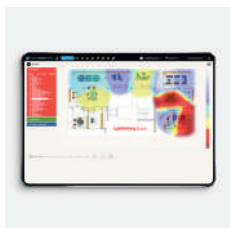


500 | MASTER PRO DMX

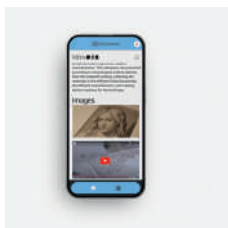


502 | QUICK DMX

## SMART SERVICES



504 | SPACE MANAGEMENT



506 | JIMINY - PUSH NOTIFICATION

# ORGANIC RESPONSE



## Technologie Organic Response

Sans fil

IR + BLE + protocole Wirepas

Réseau maillé

Plug&Play - Pas de mise en service

Personnalisable via l'application Organic Response Express

L'informatique en nuage pour l'analyse des données

Mesure de la consommation d'énergie

Planificateur et éclairage centré sur l'homme

Informations sur l'occupation sur carte

Plusieurs utilisateurs avec privilèges différents

Balise intégrée

Intégration dans la gestion technique de bâtiment via API

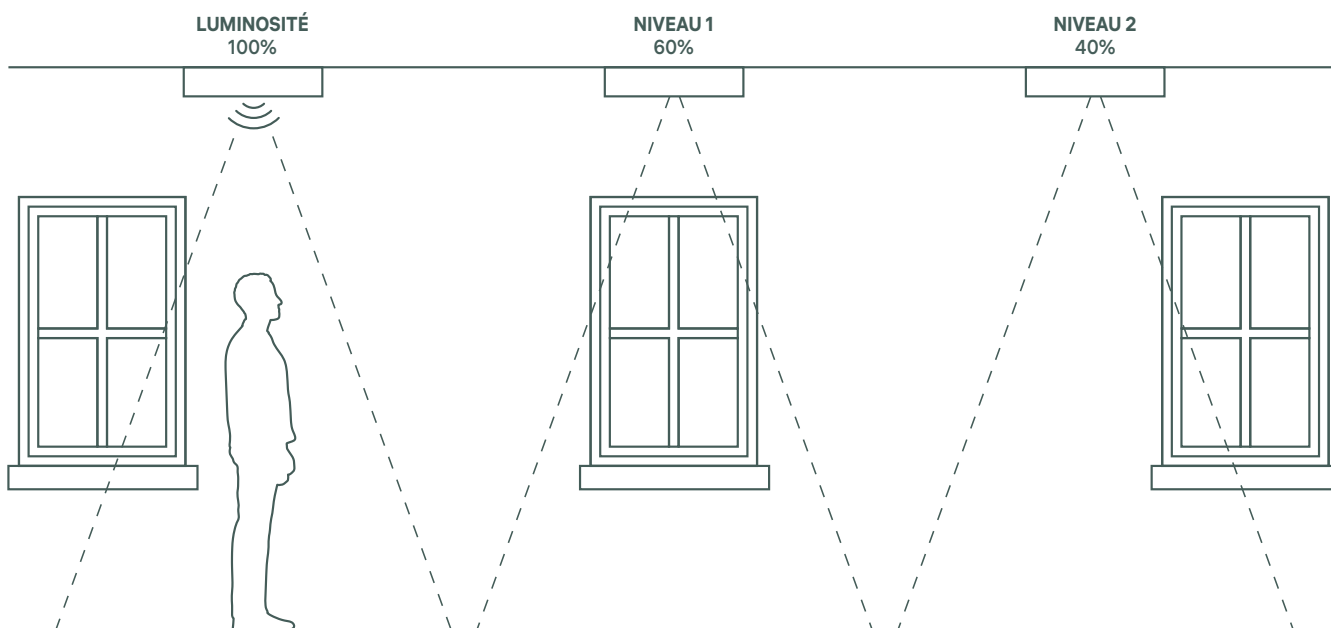
Système évolutif

Idéal pour travailler

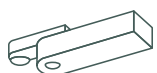


Visitez notre site web  
pour plus d'informations

Organic Response  
disponible à partir  
d'avril 2026




MULTICAPTEUR  
POUR RAIL MV



MULTICAPTEUR  
EXTERNE



CLAVIER  
SANS FIL



APP



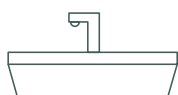
PASSERELLE



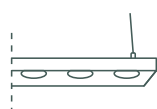
TABLEAU DE BORD



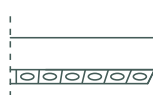
### PRODUIT AVEC MULTICAPTEUR ORGANIC RESPONSE



SPACEPAD



LIGHT SHED 14



IN 60 EVO



LIBERA




IPLAN NEXT



AUTRES

### PRODUITS CONTRÔLABLES VIA UNE INTERFACE EXTERNE ET UNE ENTRÉE BINAIRE



TOUS LES PRODUITS IGUZZINI DALI

# QUICK BLE



Complexe San Rocco - San Giovanni Teatino, Italie  
Ph: Fabio Di Carlo

## Quick BLE

Sans fil

Protocole Casambi Bluetooth

Réseau maillé

Contrôle via smartphone grâce à l'application Casambi

Création de groupes et de scènes

Planificateur

Cycles circadiens

Intégration en GTB via API

Mise à jour de micrologiciel via OTA

Réseau à rétablissement automatique

À l'épreuve du temps

Facile à adapter

Économie d'énergie

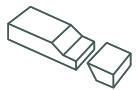
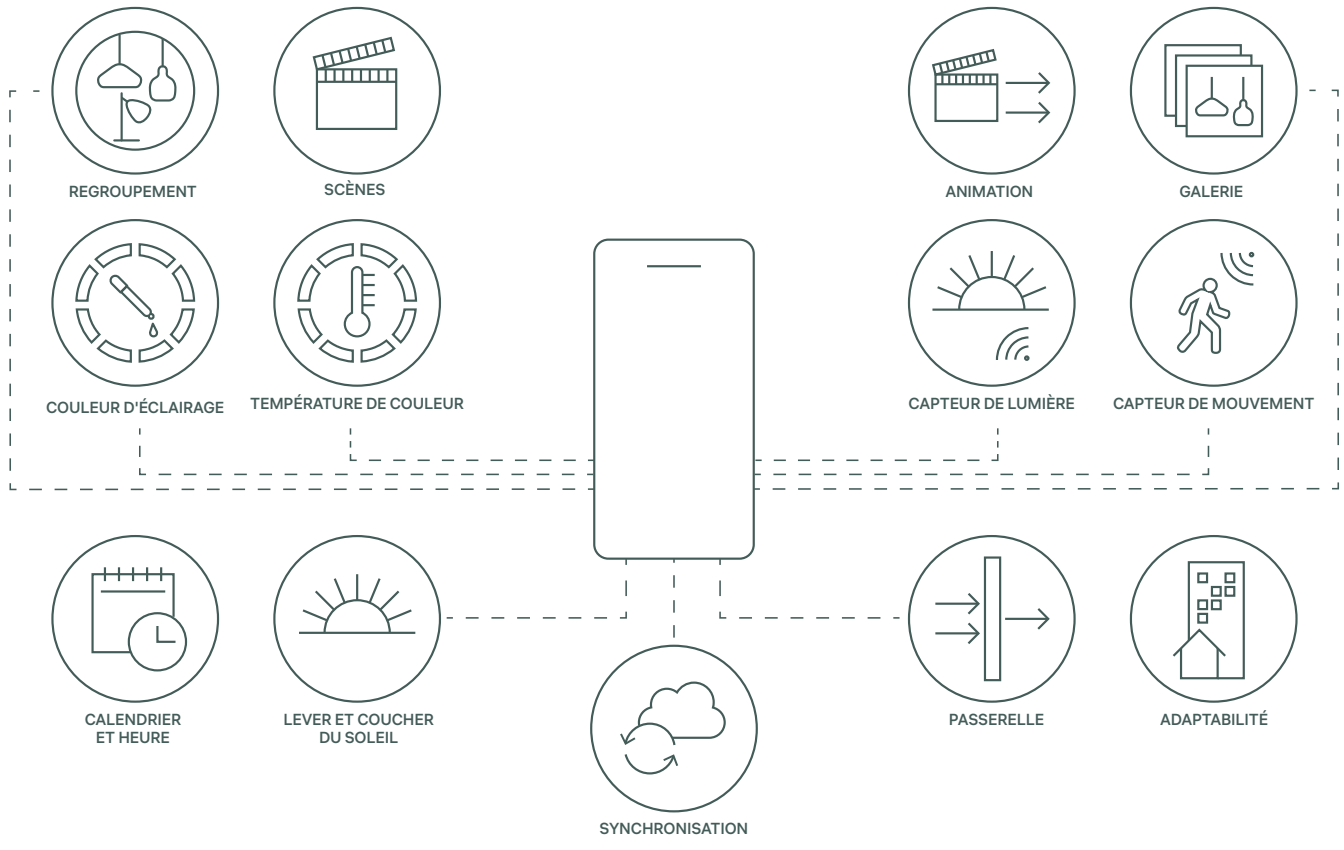
Idéal pour les applications en hôtellerie, habitat et musée



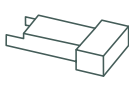
Visitez notre site web  
pour plus d'informations

Quick BLE Casambi  
: mâts à boîtier  
disponibles à partir  
d'avril 2026

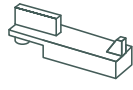
## CARACTÉRISTIQUES PRINCIPALES



INTERFACE EXTERNE  
16/32 ADRESSES DALI  
ENCASTRÉ



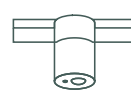
INTERFACE EXTERNE  
1-4 ADRESSES DALI / DIFFUSION  
ENCASTRÉ



INTERFACE DE RAIL  
16/32 ADRESSES DALI  
RAIL MV



CAPTEUR DE RAIL  
LUX ET MOUVEMENT  
RAIL MV



CAPTEUR DE RAIL  
LUX ET MOUVEMENT  
RAIL LV

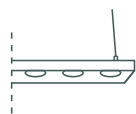


BOÎTIER DE COMMANDE SANS FIL  
BOUTONS PROGRAMMABLES  
PAS DE BATTERIE

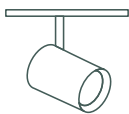


CASAMBI APP

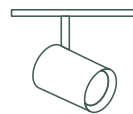
## PRODUITS CASAMBI



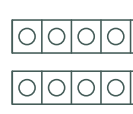
LIGHT SHED 14



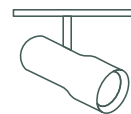
PALCO PRO



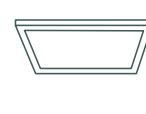
PALCO MV  
PALCO LV



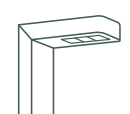
IN 60 EVO



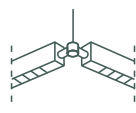
SIPARIO



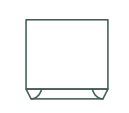
IPLAN NEXT



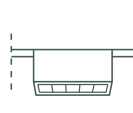
LANDER



SYSTÈME LIBERA



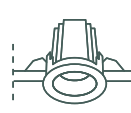
ALLURE



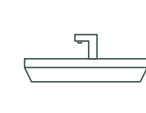
LASER BLADE XS



ROBIN



LASER  
LASER EVO



SPACEPAD

## PRODUITS CONTRÔLABLES VIA UNE INTERFACE EXTERNE ET UNE ENTRÉE BINAIRE



TOUS LES PRODUITS IGUZZINI DALI

# MASTER PRO EVO



Campus MOL - Budapest, Hongrie  
Ph: HGEsch Photography

## Master Pro EVO

---

Câblé

---

Protocole KNX/DALI

---

Intégrable à la gestion technique de bâtiment (GTB)

---

Norme internationale

---

Interopérabilité

---

Automatisation et confort

---

Efficacité énergétique

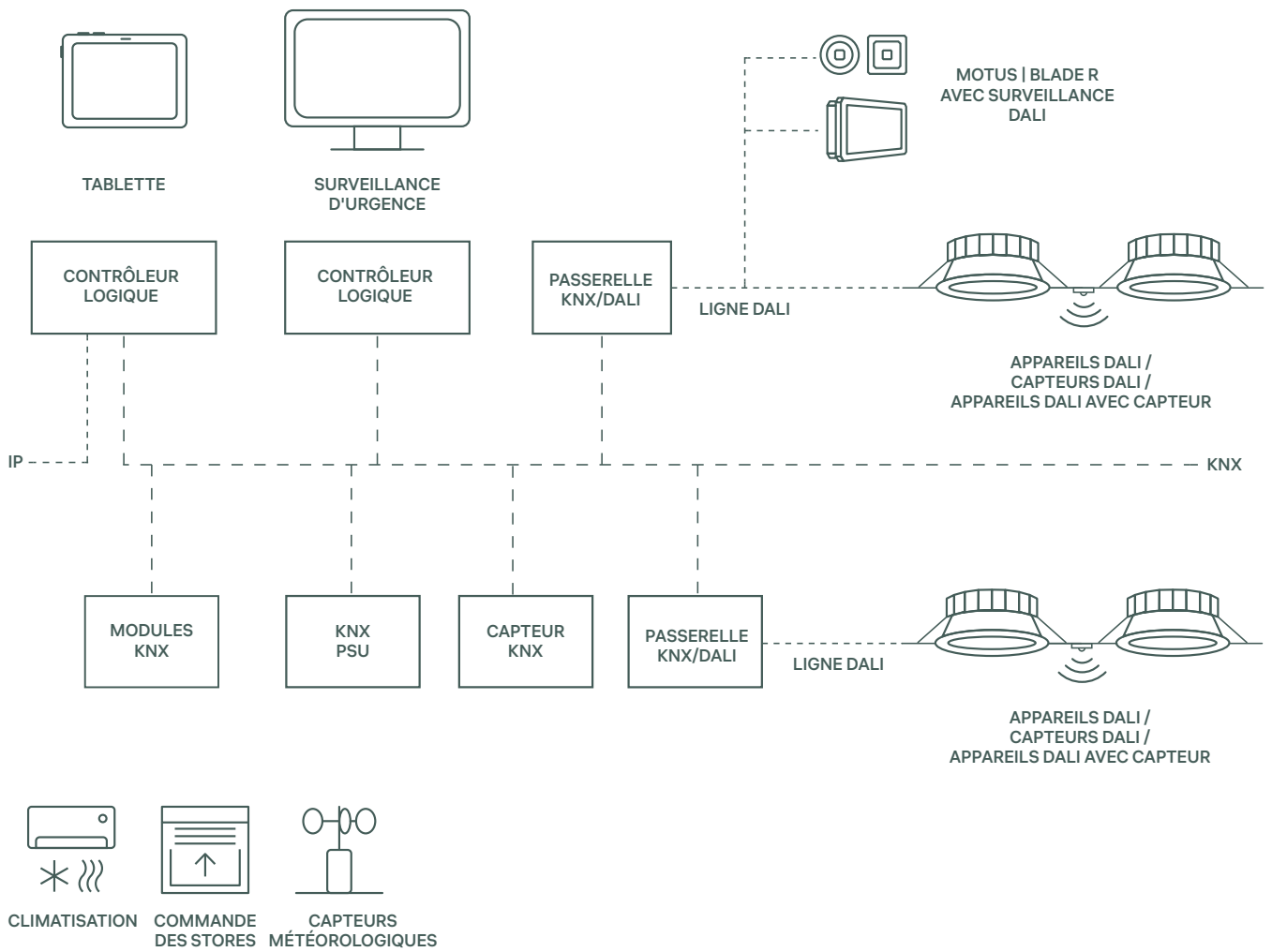
---

Surveillance de secours DALI

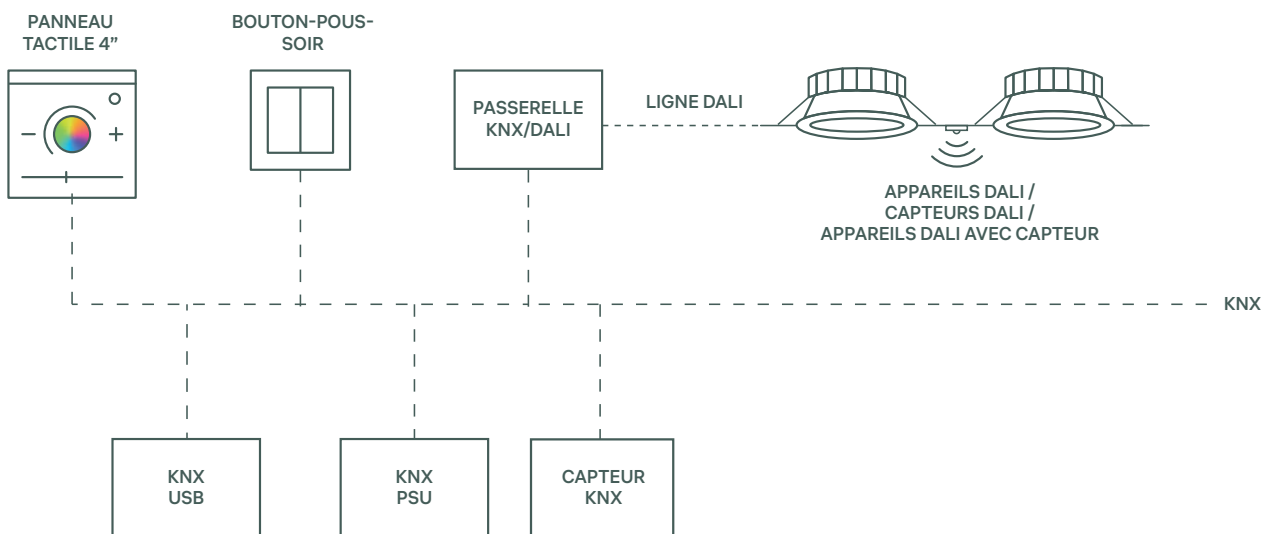
---



Visitez notre site web  
pour plus d'informations



**EXEMPLE : POUR OBTENIR LA CONFIGURATION CORRECTE, VEUILLEZ CONTACTER IGUZZINI**

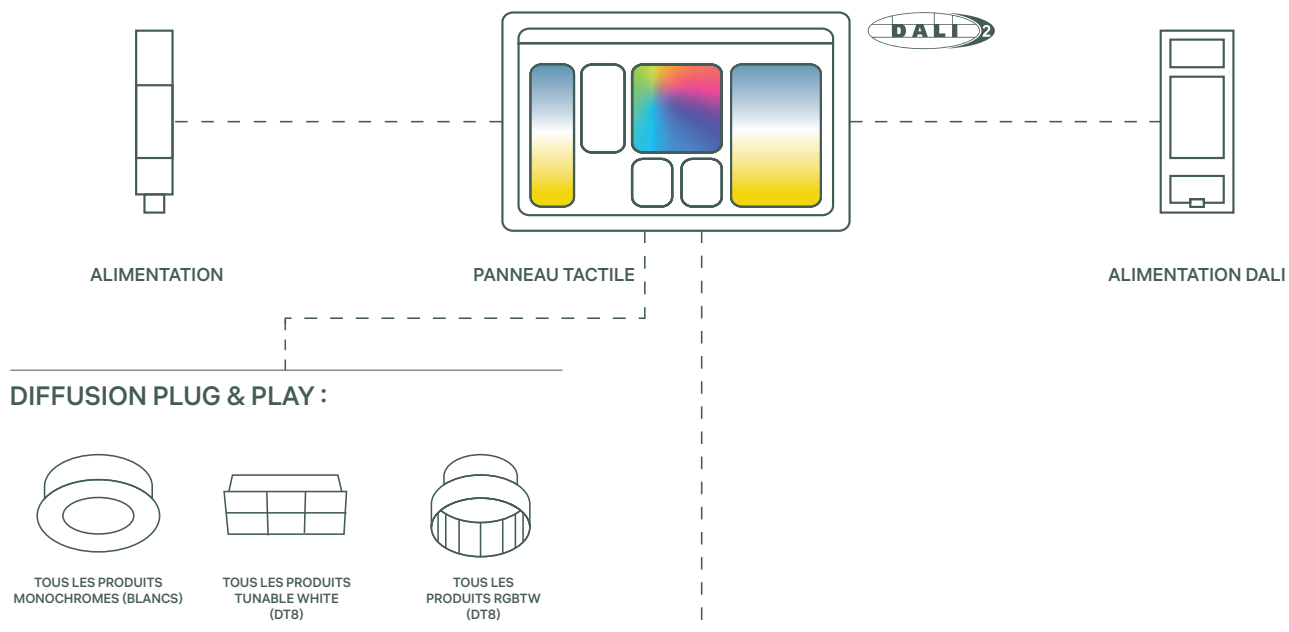


**EXEMPLE : POUR OBTENIR LA CONFIGURATION CORRECTE, VEUILLEZ CONTACTER IGUZZINI**

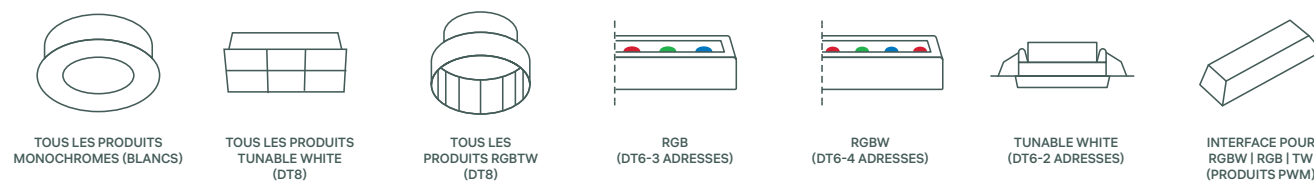


Ponte Vecchio - Bassano del Grappa, Italie  
Ph: Alessandra Chemollo

## QUICK DALI 7"



## AVEC PROGRAMMATION :



### Quick DALI

Câblé

Protocole DALI

64 adresses DALI maximum

Plug&Play (Diffusion)

Programmable

Calendrier

Séquences

Cycle circadien

Écran tactile 7" et 4"

Idéal pour les petits bureaux, les petits espaces commerciaux et les salles de réunion.



Visitez notre site web pour plus d'informations

# MASTER PRO DMX



One Avenue Excellence Center - Shenzhen, Chine  
Ph: Guozeng Jiang, Rivers Photography

## Master Pro DMX

Câblé

Protocole DMX-RDM, DALI, SPI, Art-Net

Programmable

Options de gestion, de contrôle et de programmation à distance

Scènes et séquences

Panneau et boutons tactile pour le contrôle local

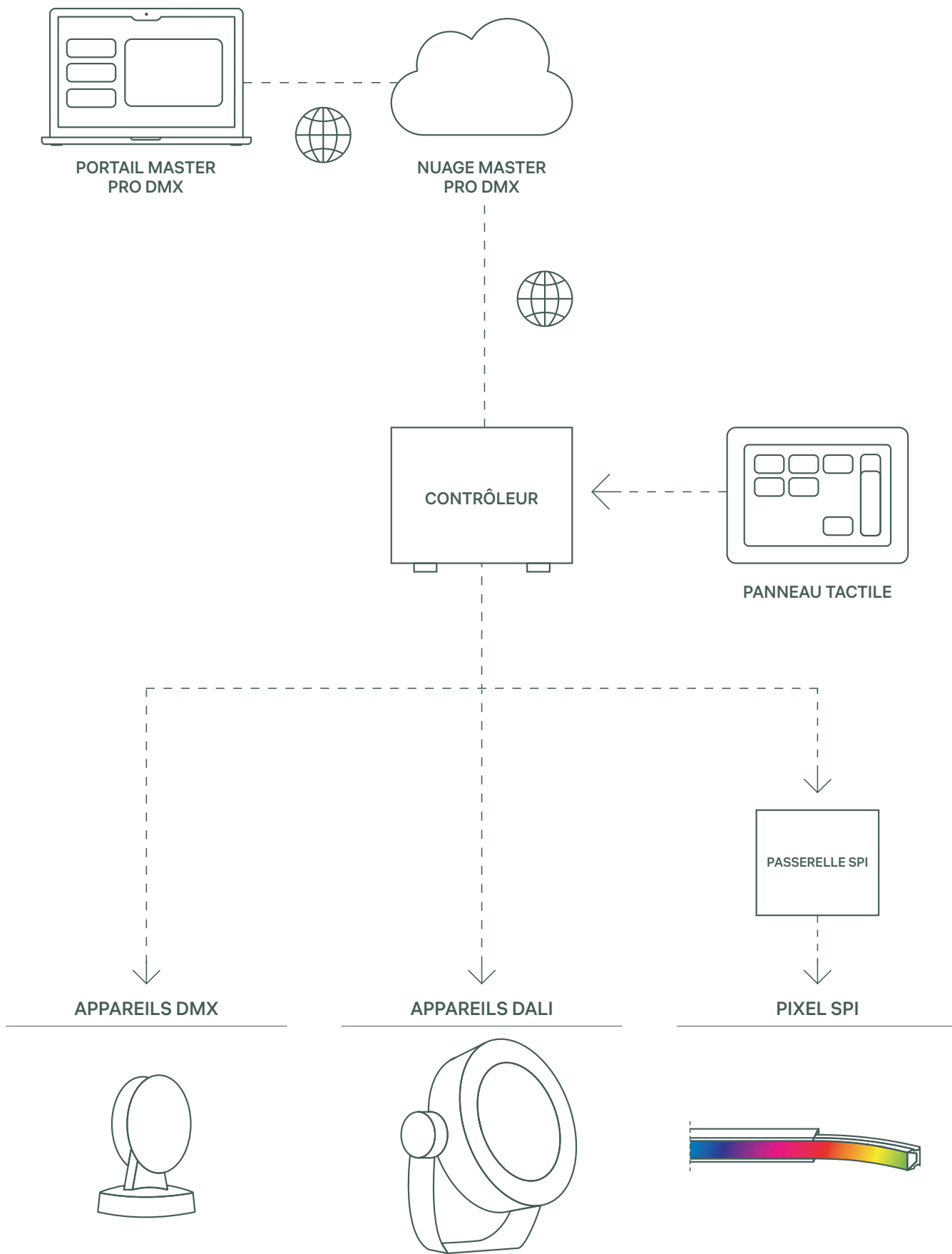
Configuration experte pour les systèmes jusqu'à 3072 adresses/canaux au total

Configuration du concepteur pour les systèmes avec un nombre illimité de canaux/adresses

Idéal pour l'éclairage architectural extérieur y compris les effets dynamiques



Visitez notre site web  
pour plus d'informations

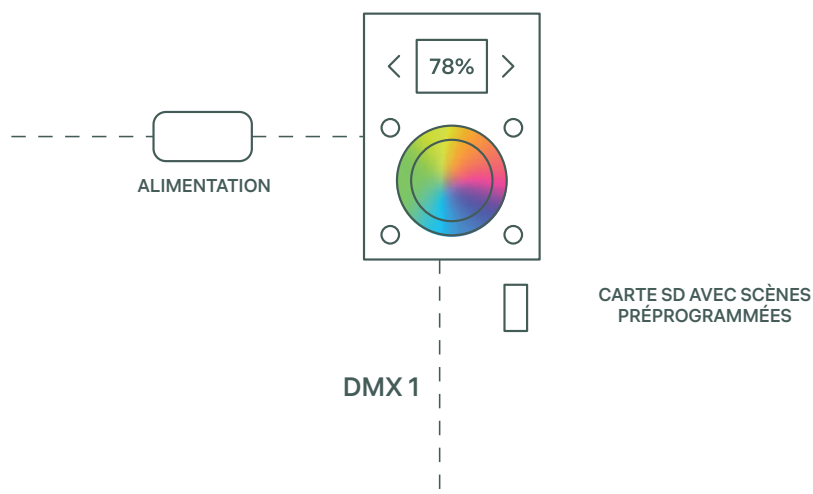


EXEMPLE : POUR OBTENIR LA CONFIGURATION CORRECTE, VEUILLEZ CONTACTER IGUZZINI

# QUICK DMX



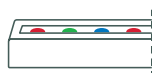
Viaduc de Chaumont - France  
Ph: Richard Pelletier - Mairie de Chaumont



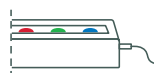
## PLUG AND PLAY




TRICK RGB  
TRICK EM



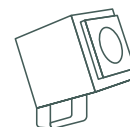
LINEALUCE 47  
RGBW | RGB



LINEALUCE 27  
RGBW | RGB



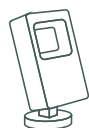
MAXIWOODY  
RGB



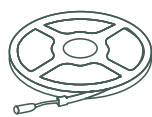
IPRO  
RGBW | RGB



AGORÀ  
RGBW | TW



PLATEA RGB | TW



LEDSTRIP RGB  
(AVEC 9639)



UNDERSCORE RGB  
(AVEC 9639)

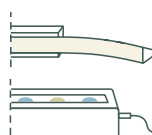


LIGHT UP EARTH  
RGBW

## AVEC PROGRAMMATION



TOUS LES  
PRODUITS DMX



TOUT TW 2 CH  
(AVEC 9639)

### Quick DMX

Câblé

Protocole DMX

Panneau en verre avec commandes tactiles et écran intégré  
Plug&Play avec des scènes et des séquences prédéfinies  
sur carte SD

Programmable via logiciel gratuit

Maximum 512 canaux + 512 canaux

Alimentation électrique incluse

Idéal pour l'éclairage architectural, même avec des effets dynamiques

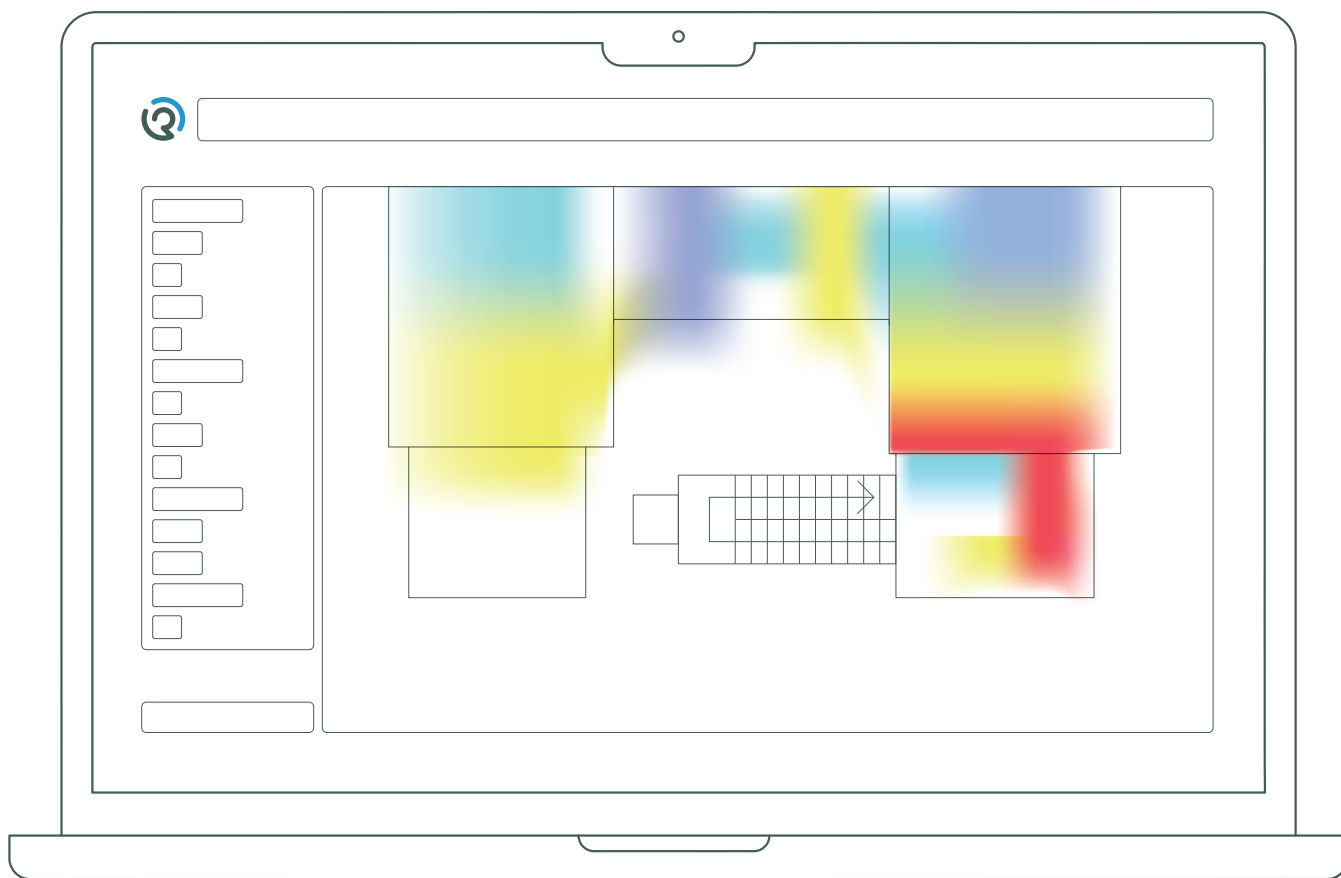


Visitez notre site web  
pour plus d'informations

# SPACE MANAGEMENT



Lighthinking Space HQ iGuzzini illuminazione - Recanati, Italy  
Ph: Studio Buschi



## PORTAIL ORGANIC RESPONSE

### Space Management

Space Management

Service disponible via luminaires, capteurs et passerelles Organic Response

Représentation graphique de l'utilisation de l'espace sur le portail web

Analyse des données

Idéal pour les bureaux et les environnements multifonctionnels



Visitez notre site web pour plus d'informations



Fondazione Cini « Nozze di Cana » - Venise, Italie  
Ph: Stefano Anzini

## Jiminy - Push Notification

Sans fil

Protocole Bluetooth

Balise intégrée dans les produits iGuzzini

Service en nuage

Mise à jour du contenu à distance

Personnalisation de l'application

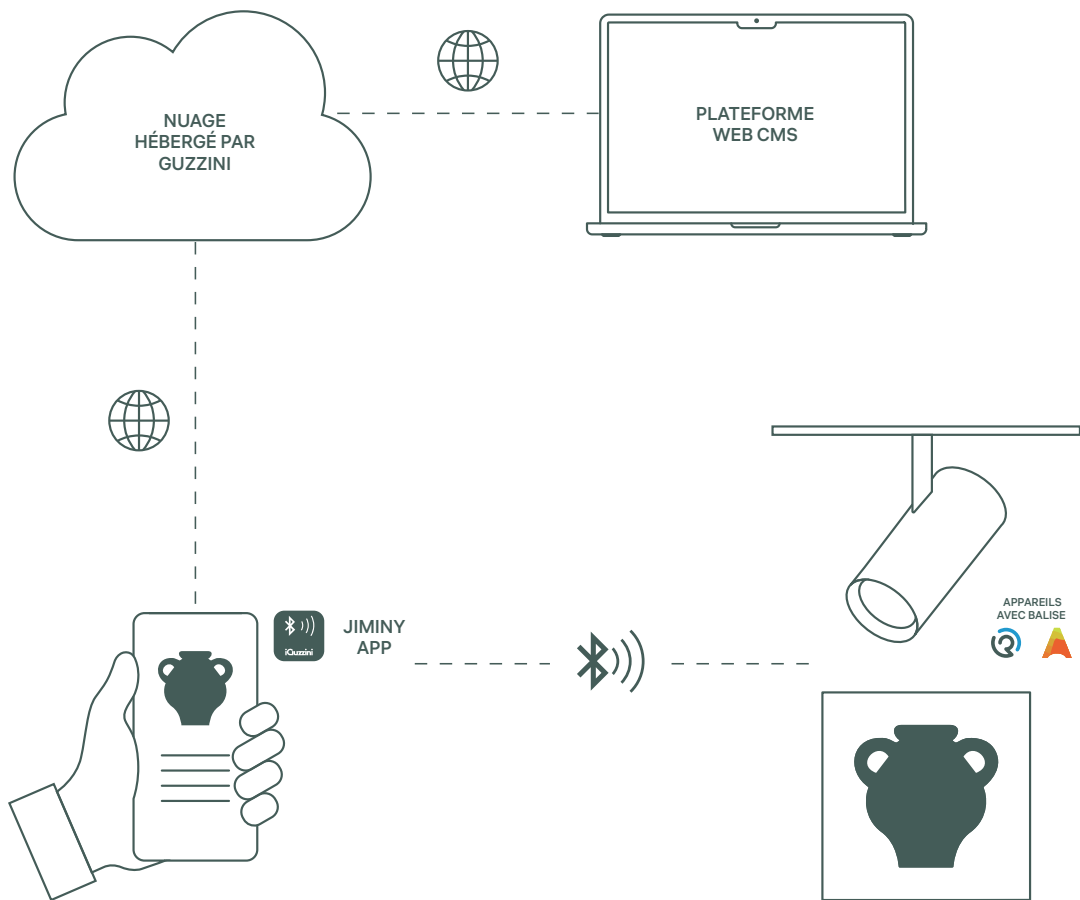
Large éventail de types de contenu pris en charge pour les notifications

Utilisable à l'intérieur comme à l'extérieur

Idéal pour les musées et le commerce de détail



Visitez notre site web pour plus d'informations

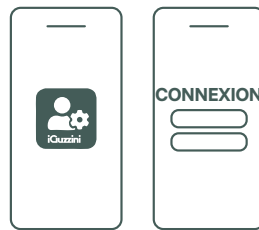


**POUR LE VISITEUR**

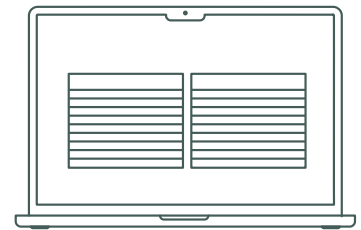


**JIMINY APP**

**POUR LE PROPRIÉTAIRE**

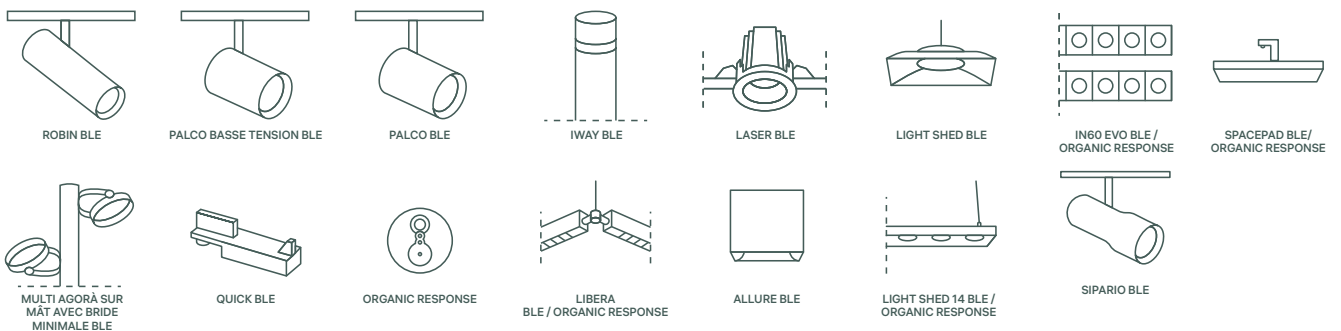


**APPLICATION JIMINY ADMIN  
POUR LA MISE EN SERVICE**



**TABLEAU DE BORD  
ASSOCIATION DE CONTENU À  
BEACON JIMINY PERSONNALISATION  
DE L'APPLICATION CRÉATION DE  
CONTENU SIMPLIFIÉE**

**PRODUITS AVEC BALISE INTÉGRÉE**



## PRODUITS D'INTÉRIEUR

- Pag. 4 | Under restaurant - Lindesnes, Norvège | Ph: Tomasz Majewski  
Pag. 46 | MOL Campus - Budapest, Hongrie | Ph: HGEsch Photography  
Pag. 80 | Université du Texas Dallas - Arts and Performance Center (UTD APC) - Dallas, Texas, USA | Ph: Mauricio Rojas  
Pag. 126 | Centre culturel de la Fondation Stavros Niarchos, Athènes, Grèce | Ph: Michel Denancé  
Pag. 172 | Musée d'Oman Across Ages - Nizwa, Oman | Ph: Phillip Handforth  
Pag. 196 | Campus d'architecture du Politecnico di Milano - Milan, Italie | Ph: Michele Nastasi  
Pag. 224 | Sanctuaire du Sacré-Cœur - Ca' Staccolo, Urbino, Italie | Ph: Michele Nastasi  
Pag. 264 | Restaurant Kincho - Sheraton Hotel, Côme, Italie | Ph: Luca Rotondo  
Pag. 280 | Lighthinking Space HQ iGuzzini illuminazione - Recanati, Italie | Ph: Studio Buschi  
Pag. 290 | WineBANK Köln - Cologne, Allemagne | Ph: Jens Kirchner

## PRODUITS D'EXTÉRIEUR

- Pag. 306 | Parco del Mare - Rimini, Italie | Ph: Fabio Di Carlo  
Pag. 342 | HimmerLand Resort - Farsø, Danemark | Ph: Tomasz Majewski  
Pag. 358 | HimmerLand Resort - Farsø, Danemark | Ph: Tomasz Majewski  
Pag. 368 | Institut technique - Tampere, Finlande | Ph: iGuzzini Archive  
Pag. 376 | Gare de Mons - Belgique | Ph: Didier Boy de la Tour  
Pag. 398 | Musée d'Oman Across Ages - Nizwa, Oman | Ph: Phillip Handforth  
Pag. 410 | Jiu Ke Shu Future Arts Center - Shanghai, Chine | Ph: Seth Powers Photography  
Pag. 418 | Musée moderne - Istanbul, Turquie | Ph: Cemal Emden  
Pag. 428 | Église de Hvinningdal - Silkeborg, Danemark | Ph: Tomasz Majewski  
Pag. 444 | D3 Creek Park - Dubaï, EAU | Ph: Oliver Jackson  
Pag. 462 | Victoire ailée - Brescia, Italie | Ph: Alessandra Chemollo  
Pag. 476 | Tunnel Rue Delandine - Lyon, France | Ph: Michel Djaoui

## SOLUTIONS D'ÉCLAIRAGE INTELLIGENTES

- Pag. 490 | Université de Macerata. Loggia del Grano - Macerata, Italie | Ph: Studio Buschi

**Coordination éditoriale**  
iGuzzini illuminazione

**Mise en page**  
XyComm

**Rendering**  
iGuzzini, Salaposa, Gelfo Design

**Presse**  
Nava Press Milano  
03/2026

