

PRODUCT INDEX 2026

PRODOTTI PER INTERNI

Luci e faretti da incasso mono e multilampada	4
Apparecchi per binario a tensione di rete	46
Apparecchi per binario a bassa tensione	80
Sospensioni	126
Sistemi lineari per interni	172
Apparecchi a parete	196
Apparecchi a soffitto	224
Lampade da terra, piantane e lampade da tavolo	264
Apparecchi per emergenza	280
Apparecchi per effetti luminosi	290

PRODOTTI PER ESTERNI

Sistemi da palo e parete	306
Proiettori multipli da palo e parete	342
Pali	358
Sistemi lineari	368
Proiettori	376
Incassi a pavimento e giardino	398
Incassi a parete	410
Downlight a soffitto	418
Bollard	428
Apparecchi a parete	444
Apparecchi a soffitto	462
Apparecchi per effetti luminosi	476
Intelligent Light Solutions	490




LUCI E FARETTI DA INCASSO MONO E MULTILAMPADA



6 | LASER BLADE XS



10 | LASER BLADE



12 | LASER BLADE L




14 | CRYSTAL



16 | BLADE R




18 | EASY SPACE




20 | EASY




22 | REFLEX




24 | LASER EVO




28 | LASER



30 | TACK




31 | PIXEL PLUS



32 | TECNICA EVO



34 | LIGHT SHED 60



36 | IN60 EVO



38 | IN30



40 | IN30 EVO



43 | ISOLA



44 | IPLAN NEXT



45 | IPLAN ACCESS

LASER BLADE XS

design iGuzzini



HIGH CONTRAST

1 | 2 | 3 | 2x2 | 3x3 | 5 | 10 | 15 celle

2700 K | 3000 K | 3500 K | 4000 K | Tunable White

Fino a 3140 lm

Fino a 125 lm/W

M | F | WF

Frame | Minimal

Fissa



WALL WASHER LGC

3 | 5 | 10 | 15 celle

2700 K | 3000 K | 3500 K | 4000 K | Tunable White

Fino a 930 lm

Fino a 45,1 lm/W

WW-LGC

Frame | Minimal

Fissa



WALL WASHER

3 | 5 | 10 | 15 celle

2700 K | 3000 K | 3500 K | 4000 K | Tunable White

Wall Washer

Fino a 1150 lm

Fino a 56 lm/W

Frame | Minimal

Fissa



GENERAL LIGHTING PRO

3x3 | 5 | 10 | 15 celle

2700 K | 3000 K | 3500 K | 4000 K | GL Pro

Fino a 2835 lm

Fino a 109 lm/W

Frame

Fissa



HIGH CONTRAST - ADJUSTABLE

1x5 | 1x10 | 1x15 | 2x5 | 2x10 |
2x15 celle

2700 K | 3000 K | 3500 K | 4000 K

Fino a 5729 lm

Fino a 125 lm/W

M|F

Frame

Orientabile - Inclinazione di 30°

Altre versioni disponibili

Apparecchi per binario a bassa tensione p. 102



Laser Blade XS
High Contrast
per Filorail



Laser Blade XS
Wall Washer LGC
per Filorail



Laser Blade XS
General Lighting
Pro per Filorail



Laser Blade XS
High Contrast
sospensione per
Filorail



Laser Blade XS
High Contrast -
binario a bassa
tensione



Laser Blade XS
Wall Washer -
Binario a bassa
tensione



Laser Blade XS
General Lighting
Pro - Binario a
bassa tensione



Laser Blade XS
High Contrast
- Binario a
bassa tensione
Sospensione



Laser Blade XS
High Contrast
per Superrail



Laser Blade XS
Wall Washer
LGC per
Superrail



Laser Blade XS
General Lighting
Pro per Superrail

Apparecchi a soffitto p. 226



Laser Blade XS
High Contrast -
soffitto



Laser Blade XS
Wall Washer -
soffitto



Laser Blade XS
General Lighting
Pro - soffitto



Laser Blade XS
High Contrast
sospensione -
soffitto

Sospensioni p. 158

2700 K | 3000 K | 3500 K | 4000 K |
Tunable White (2700 K - 5700 K)

CRI 80 | CRI90

IP 20 | IP43

8 dimensioni

Fissa | Orientabile

Frame | Minimal

Classe II, III (alimentatori da ordinare
separatamente)

DALI-2

Intelligent Light Solutions

Controlli Smart:

Organic Response (controllo + sensore)

Quick BLE (Casambi)

Quick DALI

Master Pro Evo

Servizi smart:

Space management |
Push notification

Finiture corpo



01
Bianco



C1
Traffic white
RAL9016



B1
Signal white
RAL9003



15
Grigio



04
Nero



V0
Nero opaco

Finiture ottiche



01
Bianco



04
Nero



14
Oro



E6
Cromo brunito



Altri premi
Lighting Design Award 2017
Design L+B 2018
German Design Award 2019




Per maggiori informazioni,
visitate il nostro sito web

LASER BLADE XS

design iGuzzini



Minus 05 - Poperinge, Belgio — Prodotto: Laser blade XS - High Contrast | Minimal | 10 celle | Nero
Ph: FalkeKnoc



Link Group - Sidney — Prodotto: Laser blade XS - Wall Washer | Frame | Bianco/Nero
Ph: Marcus Clinton

LASER BLADE

design iGuzzini



Villa Brattlie - NesØya, Norvegia — Prodotto: Laser blade - High Contrast | Frame | 5 celle | Bianco/Nero
Ph: Tomasz Majewski



HIGH CONTRAST

1 | 2 | 5 | 10 | 15 celle

2700 K | 3000 K | 3500 K | 4000 K |
Tunable White | Tunable Warm

Fino a 3723 lm

Fino a 120 lm/W

S | F | WF

Frame | Minimal

Fissa



OVAL

5 | 10 celle

2700 K | 3000 K | 3500 K | 4000 K

Fino a 2190 lm

Fino a 103 lm/W

MOL | WOL | WOT | ET

Frame

Fissa



SPACE

5 | 10 | 15 celle

2700 K | 3000 K | 3500 K | 4000 K |
Tunable White | Tunable Warm

Fino a 3723 lm

Fino a 120 lm/W

WF

Frame | Minimal

Fissa



WALL WASHER

5 | 10 | 15 celle

2700 K | 3000 K | 3500 K | 4000 K |
Tunable White


Fino a 1540 lm

Fino a 50 lm/W

WW

Frame | Minimal

Fissa



WALL WASHER LGC

5 | 10 | 15 celle
 2700 K | 3000 K | 3500 K | 4000 K |
 Tunable White
 Fino a 1170 lm
 Fino a 38 lm/W
 WW
 Frame | Minimal
 Fissa



GENERAL LIGHTING PRO

5 | 10 | 15 celle
 2700 K | 3000 K | 3500 K | 4000 K
 Fino a 3336 lm
 Fino a 108 lm/W
 GL-PRO
 Frame
 Fissa



HIGH CONTRAST - ADJUSTABLE

10 | 15 | 2x10 | 2x15 celle
 2700 K | 3000 K | 3500 K | 4000 K
 Fino a 7276 lm
 Fino a 120 lm/W
 S | F | WF
 Frame
 Orientabile - 30° di inclinazione



LASER BLADE IN30 HIGH CONTRAST INCASSO

Modulo 2x5 | 2x10
 3000 K | 4000 K
 Fino a 4131 lm
 Fino a 73 lm/W
 WF
 Frame
 Fissa

2700 K | 3000 K | 3500 K | 4000 K

Tunable White (2700 K - 6500 K) |
 Tunable Warm (2000 K - 3500 K)

CRI80 | CRI90 | CRI95

IP20 | IP43

5 dimensioni

Fissa | Orientabile

Frame | Minimal

Classe II, III (alimentatori da ordinare
 separatamente)

DALI-2

Intelligent Light Solutions

Controlli Smart:

Organic Response (controllo + sensore)

Quick BLE (Casambi)

Quick DALI

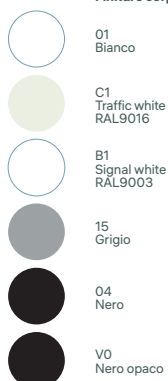
Master Pro Evo

Servizi smart:

Space management |

Push notification

Finiture corpo



Finiture ottiche



Altri premi:
 Lux Awards 2012
 Futurshop 2012
 Win World Interiors Awards 2013




Per maggiori informazioni,
 visitate il nostro sito web

LASER BLADE L

design iGuzzini



Britannia Hotel - Trondheim, Norvegia — Prodotto: Laser blade L - High Contrast | Frame | 2 celle | Bianco
Ph: Tomasz Majewski



HIGH CONTRAST

1 | 2 | 3 celle

2700 K | 3000 K | 4000 K

Fino a 3195 lm

Fino a 112 lm/W

M | F | WF

Frame | Minimal

Fissa



ADJUSTABLE

1 cella

2700 K | 3000 K | 4000 K

Fino a 792 lm

Fino a 88 lm/W

S | M | F | WF

Frame | Minimal

Orientabile - Rotazione 358° | Inclinazione 30° Rotazione 358°



WALL WASHER

1 | 2 | 3 celle

2700 K | 3000 K | 4000 K

Fino a 2066 lm

Fino a 72 lm/W

WW

Frame | Minimal

Fissa

2700 K | 3000 K | 4000 K

CRI80 | CRI90

IP20 | IP44

3 dimensioni

Fissa | Orientabile

Frame | Minimal

Classe II

DALI | DALI-2

Finiture corpo



01
Bianco



04
Nero

Finiture ottiche



01
Bianco



15
Grigio



04
Nero

Intelligent Light Solutions

Controlli Smart:

Organic Response (controllo + sensore)

Quick BLE (Casambi)

Quick DALI

Master Pro Evo

Servizi smart:

Space management |

Push notification



Per maggiori informazioni,
visitate il nostro sito web



GENERAL LIGHT

3 | 6 | 9 celle
 3000 K | 3500 K | 4000 K |
 Tunable White
 Fino a 4127 lm
 Fino a 155 lm/W
 F | WF | GL
 Frame
 Fissa



UGR<19

3 | 6 | 9 celle
 3000 K | 3500 K | 4000 K |
 Tunable White
 Fino a 2390 lm
 Fino a 155 lm/W
 UGR<19
 Frame
 Fissa



OVAL

3 celle
 3000 K | 3500 K | 4000 K
 Fino a 1186 lm
 Fino a 140 lm/W (Classe III)
 WOL | WOT
 Frame
 Fissa



WALL WASHER

3 | 6 | 9 celle
 3000 K | 3500 K | 4000 K |
 Tunable White
 Fino a 3778 lm
 Fino a 130 lm/W
 WW
 Frame
 Fissa



La sede storica di Fiandre - Castellarano, Italia — Prodotto: Crystal - Ampio ovale per luce generale longitudinale | 3 celle | Nero trasparente
Ph: Fabio Mantovani, courtesy of Fiandre

3000 K | 3500 K | 4000 K |
Tunable White (2700 K - 6500 K)

CRI80 | CRI90

IP20 | IP43

3 dimensioni

Fissa

Frame

Classe II, III

DALI-2

Accessorio di alimentazione da ordinare separatamente (per la versione a 3 celle)

Intelligent Light Solutions

Controlli Smart:

Organic Response (controllo + sensore)

Quick BLE (Casambi)

Quick DALI

Master Pro Evo

Servizi smart:

Space management |

Push notification



Finiture

D8
Bianco trasparente



83
Nero trasparente



reddot winner 2023
best of the best

Altri premi:
IES Progress Report 2023
Good Design 2023



Per maggiori informazioni,
visitate il nostro sito web



Uffici del team Movistar - Egüés, Spagna — Prodotto: Blade R - Blade R + Luce variabile | Ø170 mm | Bianco/Nero
Ph: Pablo García Esparza



Ø80 mm

2700 K | 3000 K | 3500 K | 4000 K


Fino a 1218 lm

Fino a 84 lm/W

M | F | WF

Frame | Minimal

Fissa



Ø125 mm

2700 K | 3000 K | 3500 K | 4000 K

Fino a 2465 lm

Fino a 91 lm/W

M | F | WF

Frame | Minimal

Fissa



Ø170 mm

2700 K | 3000 K | 3500 K | 4000 K

Fino a 3654 lm

Fino a 93 lm/W

M | F | WF

Frame | Minimal

Fissa



Ø170 mm DOUBLE

2700 K | 3000 K | 4000 K

Fino a 5270 lm

Fino a 93 lm/W

M | F

Frame

Fissa



LUCE ORIENTABILE

Laser Ø59 mm per Blade R Ø125 mm |
Laser Ø75 mm per Blade R Ø170 mm

2700 K | 3000 K

Fino a 1020 lm

Fino a 85 lm/W

M | F | WF

Frame | Minimal

Orientabile



PROFILED LIGHT

Palco framer Ø19 mm |
Palco framer Ø37 mm

2700 K | 3000 K

Fino a 160 lm

Fino a 25 lm/W

Frame | Minimal

Profilatore



LUCE VARIABILE

Easy Ø96 mm | Easy WW Ø96 mm

2700 K | 3000 K | 4000 K |
Tunable White

Fino a 1292 lm

Fino a 107 lm/W

WF | WW | GL

Frame | Minimal

Fissa



ILLUMINAZIONE D'EMERGENZA

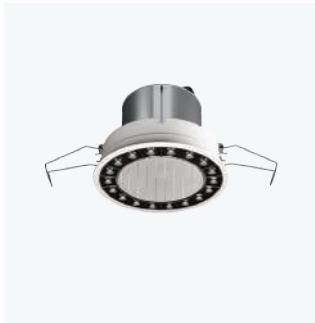
per Blade R Ø170 mm

5000 K

Fino a 220 lm

Antipanico | Via di fuga

Monitoraggio DALI



ALTOPARLANTE

per Blade R Ø170 mm

Speaker passivo EN54

12 W 8 ohm / 12 W 100 V / 6 W 70 V



RIVELATORE DI FUMO

per Blade R Ø170 mm

Adattatore per rivelatori di fumo

Per i rivelatori di fumo compatibili
visitare il sito web iGuzzini



VIDEOCAMERA

per Blade R Ø170 mm

Adattatore Videocamera Axis FA4115



DALI-2

per Blade R Ø170 mm

Sensore lux e movimento DALI-2

2700 K | 3000 K | 3500 K | 4000 K

CRI80 | CRI90

IP20 | IP54

3 dimensioni

Fissa

Frame | Minimal

Classe II

DALI-2 | Sensore DALI-2 |
Emergenza Monitoraggio DALI

Intelligent Light Solutions

Controlli Smart:

Organic Response (controllo + sensore)

Quick BLE (Casambi)

Quick DALI

Master Pro Evo

Servizi smart:

Space management |
Push notification

Finiture

-  01 Bianco
-  47 Bianco / Nero
-  14 Oro
-  41 Bianco / Oro
-  E7 Bianco / Cromo brunito
-  E6 Cromo brunito
-  43 Nero/Nero
-  04 Nero



Altri premi:

Progress Report Selection 2020
Red Dot Design Award (Innovative Products) 2020
Lux Awards 2020
Lighting Design Awards 2020
German Design Award 2022



Per maggiori informazioni,
visitare il nostro sito web

EASY SPACE

design iGuzzini



Uffici Story House Production - Berlino, Germania & Hyphen;— Prodotto: Easy space - UGR<19 | Ø212 mm | Nero trasparente
Ph: Luca Girardini



GENERAL LIGHT

Ø96 | Ø153 | Ø212 mm
3000 K | 3500 K | 4000 K
Fino a 4929 lm
Fino a 139 lm/W
Frame
Fissa



UGR<19

Ø153 | Ø212 mm
3000 K | 3500 K | 4000 K
Fino a 4515 lm
Fino a 127 lm/W
Frame
Fissa



UGR<19 - MICROFILM

Ø153 | Ø212 mm
3000 K | 3500 K | 4000 K
Fino a 2581 lm
Fino a 133 lm/W
Frame
Fissa



WALL WASHER

Ø96 | Ø153 | Ø212 mm
3000 K | 3500 K | 4000 K
Fino a 4452 lm
Fino a 123 lm/W
Frame
Fissa



SQUARE GENERAL LIGHTING

96×96 | 153×153 | 212×212 mm

3000 K | 3500 K | 4000 K

Fino a 4455 lm

Fino a 137 lm/W

Frame

Fissa



SQUARE UGR<19

153×153 | 212×212 mm

3000 K | 3500 K | 4000 K

Fino a 2254 lm

Fino a 135 lm/W

Frame

Fissa

3000 K | 3500 K | 4000 K

CRI80 | CRI90

IP20 | IP54

3 dimensioni

Fissa

Frame

Classe II

DALI-2

Emergenza ON/OFF

Intelligent Light Solutions

Controlli Smart:

Organic Response (controllo + sensore)

Quick BLE (Casambi)

Quick DALI

Master Pro Evo

Servizi smart:

Space management |

Push notification

Finiture



D8
Bianco trasparente



R3
Nero trasparente



Per maggiori informazioni,
visitate il nostro sito web



Monterosa 91 - Milano, Italia & Hyphen;— Prodotto: Easy - General Lighting
Ph: Michele Nastasi

**GENERAL LIGHTING**

Ø96 | Ø153 | Ø212 mm
 3000 K | 3500 K | 4000 K
 Fino a 4664 lm
 Fino a 127 lm/W
 Frame
 Fissa

**UGR<19**

Ø153 | Ø212 mm
 3000 K | 3500 K | 4000 K
 Fino a 4410 lm
 Fino a 136 lm/W
 Frame
 Fissa

**UGR<19 - MICROFILM**

Ø153 | Ø212 mm
 3000 K | 3500 K | 4000 K
 Fino a 2447 lm
 Fino a 132 lm/W
 Frame
 Fissa

**WALL WASHER**

Ø96 | Ø153 | Ø212 mm
 3000 K | 3500 K | 4000 K
 Fino a 4399 lm
 Fino a 120 lm/W
 Frame
 Fissa

Altre versioni disponibili

Apparecchi a soffitto p. 232



Easy soffitto

Sospensioni p. 148



Easy sospensione

Apparecchi per emergenza p. 288



Easy apparecchi per emergenza

3000 K | 3500 K | 4000 K

CRI80 | CRI90

IP20 | IP40 | IP54

3 dimensioni

Fissa

Frame

Classe II

DALI-2

Emergenza ON/OFF

Finiture01
Bianco39
Bianco/Alluminio**Intelligent Light Solutions****Controlli Smart:**

Organic Response (controllo + sensore)

Quick BLE (Casambi)

Quick DALI

Master Pro Evo

Servizi smart:

Space management |

Push notification

Per maggiori informazioni,
visitate il nostro sito web



Club Virgin Active Milano Bocconi - Milano, Italia — Prodotto: Reflex - White reflector | Frame | Ø125 mm | Bianco
Ph: Paolo Carlini



C.O.B. ROTONDO

Ø75 | Ø96 | Ø125 | Ø153 |
 Ø212 | Ø242 mm
 2700 K | 3000 K | 4000 K |
 Tunable White
 Fino a 6424 lm
 Fino a 129 lm/W
 M | F | WF | VWF
 Frame
 Fissa



C.O.B. SUPER COMFORT ROTONDO

Ø125 | Ø212 mm
 3000 K | 4000 K
 Fino a 5120 lm
 Fino a 116 lm/W
 M | F | WF - UGR<10
 Frame
 Fissa



C.O.B. WALL WASHER

Ø96 | Ø125 | Ø153 | Ø212 mm
 2700 K | 3000 K | 4000 K
 Fino a 3401 lm
 Fino a 95 lm/W
 WW
 Frame | Minimal
 Fissa



C.O.B. ORIENTABILE ROTONDO

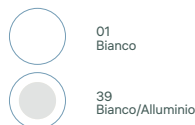
Ø75 | Ø96 | Ø125 | Ø153 | Ø212 mm
 2700 K | 3000 K | 4000 K
 Fino a 3680 lm
 Fino a 105 lm/W
 M | F
 Frame
 Orientabile

2700 K | 3000 K | 4000 K |
 Tunable White
 CRI80 | CRI90
 IP20 | IP54
 6 dimensioni
 Fissa | Orientabile
 Frame | Minimal
 Classe II
 DALI | DALI-2

Finiture corpo



Finiture ottiche



Intelligent Light Solutions

Controlli Smart:

Organic Response (controllo + sensore)
 Quick BLE (Casambi)
 Quick DALI
 Master Pro Evo

Servizi smart:

Space management |
 Push notification



Per maggiori informazioni,
 visitate il nostro sito web



**FIXED - CONE**

Ø17 | Ø25 | Ø40 | Ø59 | Ø75 | Ø96 |
Ø125 | Ø153 mm

2400 K | 2700 K | 3000 K | 3500 K |
4000 K | Tunable Warm

CRI90 | CRI97 | CRI90 HE

Fino a 2247 lm

Fino a 117 lm/W

SS | S | M | F | WF

**FIXED - SQUIRCLÉ**

Ø40 | Ø59 | Ø75 mm

2400 K | 2700 K | 3000 K | 3500 K |
4000 K | Tunable Warm

CRI90 | CRI97 | CRI90 HE

Fino a 1339 lm

Fino a 112 lm/W

SS | S | M | F | WF

**FIXED - DOME**

Ø59 | Ø75 | Ø96 mm

2400 K | 2700 K | 3000 K | 3500 K |
4000 K | Tunable Warm

CRI90 | CRI97 | CRI90 HE

Fino a 2247 lm

Fino a 117 lm/W

SS | S | M | F | WF

**FIXED - DOME SPACE**

Ø59 | Ø75 | Ø96 mm

2400 K | 2700 K | 3000 K | 3500 K |
4000 K | Tunable Warm

CRI90 | CRI97 | CRI90 HE

Fino a 2247 lm

Fino a 117 lm/W

SS | S | M | F | WF

**FIXED - SOFT**

Ø59 | Ø75 mm

2400 K | 2700 K | 3000 K | 3500 K |
4000 K | Tunable Warm

CRI90 | CRI97 | CRI90 HE

Fino a 1339 lm

Fino a 112 lm/W

SS | S | M | F | WF

**FIXED - SOFT SPACE**

Ø59 | Ø75 mm

2400 K | 2700 K | 3000 K | 3500 K |
4000 K | Tunable Warm

CRI90 | CRI97 | CRI90 HE

Fino a 1339 lm

Fino a 112 lm/W

SS | S | M | F | WF

**EASY ADJUSTABLE**

Ø40 | Ø59 | Ø75 | Ø96 |
Ø125 | Ø153 mm

2400 K | 2700 K | 3000 K | 3500 K |
4000 K | Tunable Warm

CRI90 | CRI97 | CRI90 HE

Fino a 1750 lm

Fino a 100 lm/W

SS | S | M | F | WF

**DOUBLE ADJUSTABLE**

Ø40 | Ø59 | Ø75 | Ø96 mm

2400 K | 2700 K | 3000 K | 3500 K |
4000 K | Tunable Warm

CRI90 | CRI97 | CRI90 HE

Fino a 1750 lm

Fino a 100 lm/W

SS | S | M | F | WF

**TILTED**

Ø59 | Ø75 | Ø96 mm

2400 K | 2700 K | 3000 K | 3500 K |
4000 K | Tunable Warm

CRI90 | CRI97 | CRI90 HE

Fino a 1750 lm

Fino a 100 lm/W

M | F | WF

**WALL WASHER**

Ø40 | Ø59 | Ø75 | Ø96 mm


2400 K | 2700 K | 3000 K | 3500 K |
4000 K | Tunable Warm

CRI90 | CRI97 | CRI90 HE

Fino a 1200 lm

Fino a 81 lm/W

WW

**SHALLOW**

Ø75 mm

2400 K | 2700 K | 3000 K | 3500 K |
4000 K | Tunable Warm

CRI90

Fino a 1250 lm

Fino a 113 lm/W

SS | S | M | F | WF

**PROFESSIONAL P&G**

Ø125 | Ø153 mm

2400 K | 2700 K | 3000 K | 3500 K |
4000 K | Tunable Warm

CRI90 | CRI97 | CRI90 HE

Fino a 2600 lm

Fino a 120 lm/W

SS | S | M | F | WF



Altre versioni disponibili

Sospensioni



Laser Evo
sospensione

Apparecchi per binario a bassa tensione



Laser Evo
sospensione per
Filorail



Laser Evo
sospensione
per binario a
bassa tensione /
Superrail


Apparecchi a soffitto



Laser Evo
soffitto

2400 K | 2700 K | 3000 K |
3500 K | 4000 K |
Tunable Warm (1800 K-4000 K)
CRI90 | CRI95 | CRI97 | CRI90 HE
IP20 | IP44 | IP65
fino a 8 dimensioni
Fissa | Orientabile
(Rotazione 358° - Inclinazione 35°)
Frame | Minimal (per accessori)
Classe II ||III (Alimentatori da ordinare
separatamente)
Lente | Riflettore
Casambi
DALI-2
ON/OFF
0/1-10V
Taglio di fase
Sensore Organic Response HF
Sensore Casambi HF

Finiture ottiche



Finiture ottiche per Soft Space e Dome Space:



Intelligent Light Solutions

Controlli Smart:

Organic Response (controllo + sensore)
Quick BLE (Casambi)
Quick DALI
Master Pro Evo

Servizi smart:

Space management |
Push notification

Per maggiori informazioni,
visitate il nostro sito web

Laser evo: 6 dimensioni
(Ø17/25/40/59/75/96mm)
con frame a incasso
disponibili da marzo 2026,
senza frame a incasso
disponibili da dicembre 2026

Laser evo: 2 dimensioni
(Ø125/153mm) a incasso
disponibili da novembre 2026

Laser evo: 2 dimensioni
(Ø59/75 mm) a sospensione,
soffitto, binario LV e multiple
disponibili da novembre 2026





Songyuan House - Ancient City of Zhujiajiao, Cina — Prodotto: Laser - Adjustable round | Minimal | Ø75 mm | Nero
Ph: Wang Zilu



FIXED ROUND

Ø17 | Ø25 | Ø38 | Ø59 | Ø75 | Ø96 mm

2700 K | 3000 K | 3500 K | 4000 K

CRI80 | CRI90

Fino a 2138 lm

Fino a 125 lm/W

S | M | F | WF

Frame | Minimal



FIXED SQUARE

Ø59 | Ø75 mm

2700 K | 3000 K

CRI90

Fino a 1069 lm

Fino a 106 lm/W

M | F | WF

Frame | Minimal



ADJUSTABLE ROUND

Ø38 | Ø59 | Ø75 | Ø96 mm

2700 K | 3000 K | 3500 K | 4000 K

CRI90

Fino a 2147 lm

Fino a 126 lm/W

S | M | F | WF

Frame | Minimal



WALL WASHER ROUND

Ø38 | Ø75 | Ø96 mm

2700 K | 3000 K | 3500 K | 4000 K

CRI90

Fino a 1118 lm

Fino a 79 lm/W

WW

Frame | Minimal



WALL WASHER SQUARE

Ø75 mm

2700 K | 3000 K

CRI90

Fino a 739 lm

Fino a 73 lm/W

WW

Frame | Minimal

Altre versioni disponibili

Apparecchi a soffitto p. 230



Laser Soffitto

Sospensioni
p. 156



Laser
Sospensione

Apparecchi per binario a bassa
tensione p. 100



Laser Sospen-
sione per Filorail



Laser Sospen-
sione per binario
a bassa tensione

2700 K | 3000 K | 3500 K | 4000 K

CRI80 | CRI90

IP20 | IP44 | IP65

6 dimensioni

Fissa | Orientabile

Frame | Minimal

Classe III

UGR<10

ON/OFF

0/1-10V

DALI-2

Taglio di fase

Kit di emergenza

Finiture corpo



01
Bianco



04
Nero

Finiture ottiche



01
Bianco



14
Oro



E8
Oro satinato



E7
Cromo



E6
Cromo brunito



04
Nero



Altri premi:
FX International Interior Design Award 2016

Intelligent Light Solutions

Controlli Smart:

Organic Response (controllo + sensore)

Quick BLE (Casambi)

Quick DALI

Master Pro Evo

Servizi smart:

Space management |

Push notification



Per maggiori informazioni,
visitate il nostro sito web



Ø60 mm INCASSO

3000 K | 3500 K | 4000 K

Fino a 1766 lm

Fino a 154 lm/W

S | M | F | WF



Ø80 mm INCASSO

3000 K | 3500 K | 4000 K

Fino a 3088 lm

Fino a 172 lm/W

SS | S | M | F | WF



Ø90 mm INCASSO

3000 K | 3500 K | 4000 K

Fino a 4306 lm

Fino a 176 lm/W


SS | S | M | F | WF

Altre versioni disponibili

Apparecchi per binario a tensione di rete p. 66




Tack



Tack
Sospensione



Tack Soffitto



Tack
Sospensione

Apparecchi a soffitto p. 246

Sospensioni p. 155

3000 K | 3500 K | 4000 K

CRI90

IP20 | IP40

3 dimensioni

Rotazione 358° | Inclinazione 80°

Lente | Riflettore

Classe II

DALI-2

Finiture



01
Bianco



V0
Nero opaco

Intelligent Light Solutions

Controlli Smart:

Organic Response (controllo + sensore)

Quick BLE (Casambi)

Quick DALI

Master Pro Evo

Servizi smart:


Space management |

Push notification



Per maggiori informazioni,
visitate il nostro sito web

Tack: a incasso disponibile
da marzo 2026



LAC Lugano Arte e Cultura - Lugano, Svizzera — Prodotto: Pixel Plus - Ø125 mm | Nero
Ph: Paolo Carlini



INCASSO

Ø125 | Ø196 mm
3000 K | 4000 K
Fino a 4399 lm
Fino a 123 lm/W
M | F | WF
Frame
Orientabile

3000 K | 4000 K
CRI90
IP23
2 dimensioni
Orientabile
Frame
Rotazione 365° | Inclinazione +40° -65°
Classe II
DALI | DALI-2

Intelligent Light Solutions

Controlli Smart:
Organic Response (controllo + sensore)
Quick BLE (Casambi)
Quick DALI
Master Pro Evo

Servizi smart:
Space management |
Push notification

Finiture


01 Bianco
04 Nero



Per maggiori informazioni, visitate il nostro sito web



Caffè Bistrot Euclide - Roma, Italia — Prodotto: Tecnica Evo - Ø92 mm | Recessed |
Ph: Francesca Di Stefano Photography

**Ø92 mm INCASSO**

3000 K | 4000 K

Fino a 3393 lm

Fino a 126 lm/W

M | F | WF

**Ø117 mm INCASSO**

3000 K | 4000 K

Fino a 5263 lm

Fino a 144 lm/W

M | F | WF | VWF

**Ø117 mm FOOD INCASSO**

2700 K | 3000 K | 6500 K

Fino a 3867 lm

Fino a 96 lm/W

F

Altre versioni disponibili

Apparecchi per binario a tensione di rete p. 68

Sospensioni p. 154



Tecnica Evo

Tecnica Evo
SospensioneTecnica Evo
Sospensione

2700 K | 3000 K | 4000 K | 6500 K

CRI80 | CRI90

IP20

2 dimensioni

Orientabile

Rotazione 359° | Inclinazione +60°-20°

Frame

Classe II

DALI-2

ON/OFF

**Finiture**01
Bianco04
Nero**Intelligent Light Solutions****Controlli Smart:**

Organic Response (controllo + sensore)

Quick BLE (Casambi)

Quick DALI

Master Pro Evo

Servizi smart:

Space management |

Push notification

Per maggiori informazioni,
visitate il nostro sito web

LIGHT SHED 60

design iGuzzini



Università di Macerata. Loggia del Grano - Macerata, Italia — Prodotto: Light Shed 60 - Incasso | UGR<19 | 600×600 mm | Grigio
Ph: Studio Buschi





60 INCASSO


600x600 mm

3000 K | 4000 K | Tunable White

Fino a 3976 lm

Fino a 139 lm/W

UGR<19



60 DB INCASSO

600x600 mm

3000 K | 4000 K | Tunable White

Fino a 3274 lm

Fino a 115 lm/W

UGR<19



LINEN INCASSO

600x600 mm

3000 K | 4000 K | Tunable White

Fino a 3496 lm

Fino a 123 lm/W

UGR<19


Altre versioni disponibili

Sospensioni p. 132



Light Shed 60
Sospensione

Accessori Smart per Light Shed



Copertura
con staffa per
telecamera
esterna /
semincassata



Copertura
con staffa per
telecamera
incassata



Copertura con
multi-sensore
lux e movimento

3000K | 4000K |
Tunable White (2700 K - 6500 K)

CRI80 | CRI90

IP20 | IP43

1 dimensione

Fissa

MPO (ottica microprismatica)

Classe II

Casambi

DALI-2

Emergenza ON/OFF

Intelligent Light Solutions

Controlli Smart:

Organic Response (controllo + sensore)

Quick BLE (Casambi)

Quick DALI

Master Pro Evo

Servizi smart:

Space management |

Push notification



Altri premi:
Gold Certificate a "Les Grands Prix du Design" 2022
IES Progress Report 2023



Per maggiori informazioni,
visitate il nostro sito web




MOL Campus - Budapest, Ungheria — Prodotto: iN60 Evo
Ph: HGEsch Photography



SYSTEM SPACE

Bianco trasparente | Nero trasparente
1200 | 2400 mm
Modulo LED
3000 K | 3500 K | 4000 K |
Tunable White
Fino a 6059 lm/m
Fino a 169 lm/W
GL | UGR<19
Emissione orientabile verso l'alto e
verso il basso




SYSTEM MMO

Ottica modulare metallizzata
1200 | 2400 mm
Modulo LED
3000 K | 3500 K | 4000 K |
Tunable White
Fino a 5696 lm/m
Fino a 154 lm/W
UGR<19




SYSTEM MPO

Ottica microprismatica
600 | 900 | 1200 | 3600 mm
Modulo LED - Schermo a rolla
3000 K | 3500 K | 4000 K
Fino a 1596 lm/m
Fino a 141 lm/W
UGR<19
Modulo luminoso angolare



SYSTEM OPAL

600 | 900 | 1200 | 3600 mm
Modulo LED - Schermo a rolla
3000 K | 3500 K | 4000 K
Fino a 4898 lm/m
Fino a 147 lm/W
GL
Modulo luminoso angolare



SYSTEM WALL WASHER

600 | 1200 mm

Modulo LED

3000 K | 3500 K | 4000 K

Fino a 1642 lm/m

Fino a 104 lm/W

WW

Altre versioni disponibili

Apparecchi per binario a tensione di rete p. 76 / Sistemi lineari per interni p. 180



iN60 Evo System
Space



iN60 Evo System
MMO



iN60 Evo System
MPO



iN60 Evo System
Opal



iN60 Evo
Wall Washer

Sospensioni p. 137



iN60 Evo System
Space



iN60 Evo System
MMO



iN60 Evo System
MPO



iN60 Evo System
Opal



iN60 Evo System
Wall Washer



iN60 Evo
Stand-alone
MMO



iN60 Evo
Stand-alone
MPO



iN60 Evo
Stand-alone
Opal



iN60 Evo
Stand-alone
Space

Accessori Smart per iN60 Evo




Sensore lux e movimento
Organic
Response



Sensore lux e movimento
Casambi



Sensore lux e movimento
DALI-2



Interfaccia di controllo
Casambi-DALI



Modulo ricetrasmittitore
Li-Fi

3000 K | 3500 K | 4000 K |
Tunable White (2700 K - 6500 K)

CRI80 | CRI90

IP20

GL | UGR<19 | WW

Up & Down | Emissione verso il basso |
Controllo indipendente Up & Down

Classe I

Organic Response (controllo + sensore)

Casambi | Sensore Casambi |
Sensore HF Casambi

DALI-2 | Sensore DALI-2

Li-Fi

Intelligent Light Solutions

Controlli Smart:

Organic Response (controllo + sensore)

Quick BLE (Casambi)


Quick DALI

Master Pro Evo

Servizi smart:

Space management |
Push notification

Finiture



01
Bianco

04
Nero


12
Alluminio



Per maggiori informazioni,
visitate il nostro sito web



Ufficio Klöckner & CO - Duisburg, Germania — Prodotto: iN30 - Low Contrast e High Contrast | Bianco
Ph: Jens Kirchner



INCASSO LOW CONTRAST

1200 | 2400 | 600×600 mm
 3000 K | 4000 K
 Fino a 4081 lm
 Fino a 107 lm/W
 GL
 Frame
 CRI80



INCASSO HIGH CONTRAST

1200 mm (2×5 celle) | 1400 mm (2×10 celle)
 3000 K | 4000 K
 Fino a 4131 lm
 Fino a 90 lm/W
 WF
 Frame
 CRI90 | CRI95

Altre versioni disponibili

Apparecchi a soffitto p. 252

Sospensioni p. 140



iN30 Soffitto
Low Contrast



iN30 Soffitto
High Contrast



iN30
Sospensione
Low Contrast



iN30
Sospensione
High Contrast

Sistemi lineari per interni p. 174



iN30 Soffitto
Low Contrast



iN30 Soffitto
High Contrast



iN30
Sospensione
Low Contrast



iN30
Sospensione
High Contrast

3000 K | 4000 K
 CRI80 | CRI90 | CRI95
 IP20

2 Altre versioni disponibili

Fissa
 Frame
 Classe I
 DALI-2

Finiture



01
Bianco



04
Nero



12
Alluminio

Intelligent Light Solutions

Controlli Smart:

Organic Response (controllo + sensore)
 Quick BLE (Casambi)
 Quick DALI
 Master Pro Evo

Servizi smart:

Space management |
 Push notification




Per maggiori informazioni,
visitate il nostro sito web



Wargaming Office - Nicosia, Cipro — Prodotto: iN30 Low contrast e High contrast Bianco
Ph: Maria Efthymiou

**SYSTEM OPAL**

1200 | 2400 mm
 2700 K | 3000 K | 3500 K | 4000 K
 Fino a 1700 lm/m
 Fino a 102 lm/W
 GL
 Frame | Minimal
 CRI80 | CRI90

**SYSTEM HIGH CONTRAST**

1200 | 2400 mm
 2700 K | 3000 K | 3500 K | 4000 K
 Fino a 2500 lm/m
 Fino a 95 lm/W
 S | F | WF | VWF
 Frame | Minimal
 CRI90

**SYSTEM WALL WASHER**

1200 | 2400 mm
 2700 K | 3000 K | 3500 K | 4000 K
 Fino a 1250 lm/m
 Fino a 85 lm/W
 WW
 Frame | Minimal
 CRI80 | CRI90

3000 K | 3500 K | 4000 K |
 Tunable White

CRI80 | CRI90 | CRI95

IP20

System | Stand-alone

Incasso | Montato in superficie |
 Sospensione

Classe I

Organic Response (controllo + sensore)

Casambi | Sensore Casambi |
 Sensore HF Casambi

DALI-2 | Sensore DALI-2

Li-Fi

Intelligent Light Solutions**Controlli Smart:**

Organic Response (controllo + sensore)

Quick BLE (Casambi)

Quick DALI

Master Pro Evo

Servizi smart:

Space management |
 Push notification

Finitura

Per maggiori
 informazioni, visitate il
 nostro sito web
 IN30 EVO disponibile da
 settembre 2026



Sede centrale di Santini Spa - Bergamo, Italia — Prodotto: Isola - UGR<19 | Ø600 mm | Bianco
Ph: Paolo Carlini



INCASSO

Ø600 | Ø900 | Ø1200 m

3000 K | 4000 K | Tunable White

Fino a 24.678 lm

Fino a 153 lm/W

GL | UGR<19

Altre versioni disponibili

Apparecchi a soffitto p. 234



Isola Soffitto

Sospensioni p.
160



Isola
Sospensione

Apparecchi a parete p. 212



Isola Parete

3000 K | 4000 K | Tunable White

CRI80 | CRI90

IP20 | IP40

3 dimensioni

Classe II

GL | UGR<19

Up & Down | Emissione verso il basso

DALI-2

Finiture



01
Bianco



04
Nero

Intelligent Light Solutions

Controlli Smart:

Organic Response (controllo + sensore)

Quick BLE (Casambi)

Quick DALI

Master Pro Evo

Servizi smart:

Space management |

Push notification



Per maggiori informazioni,
visitate il nostro sito web



INCASSO QUADRATO

600×600 | 625×625 mm

Fino a 4700 lm

Fino a 160 lm/W

UGR<19

INCASSO RETTANGOLARE

1200×300 mm

Fino a 4700 lm

Fino a 160 lm/W

UGR<19

Altre versioni disponibili

Apparecchi a soffitto p. 257



iPlan Next
quadrato a
soffitto



iPlan Next
rettangolare a
soffitto

Sospensioni p. 165



iPlan Next
quadrato
Sospensione



iPlan Next
rettangolare
Sospensione

3000 K | 4000 K

CRI90

IP20 | IP40

3 dimensioni

Classe II

UGR<19

Organic Response (controllo + sensore)

Casambi | Sensore Casambi

DALI-2 | Sensore DALI-2

ON/OFF



Finitura

01
Bianco

Intelligent Light Solutions

Controlli Smart:

Organic Response (controllo + sensore) | Quick BLE (Casambi) | Quick DALI | Master Pro Evo

Servizi smart:

Space management |
Push notification



Per maggiori
informazioni, visitate il
nostro sito web

iPlan Next: ON/OFF,
Casambi disponibile da
maggio 2026



INCASSO QUADRATO

600×600 | 625×625 mm


Fino a 3700 lm

Fino a 117 lm/W

GL | UGR<19

Frame

Fissa



INCASSO RETTANGOLARE

1200×300 mm

Fino a 3600 lm

Fino a 111 lm/W

GL | UGR<19

Frame

Fissa

Altre versioni disponibili

Apparecchi a soffitto p. 256



iPlan Access
quadrato a
soffitto



iPlan Access
rettangolare a
soffitto

Sospensioni p. 164



iPlan Access
quadrato So-
spensione



iPlan Access
rettangolare
Sospensione

3000 K | 4000 K

CRI80 | CRI90

IP20 | IP40

3 dimensioni

Classe II

GL | UGR<19

DALI-2

Sensore lux e movimento



Finitura

01
Bianco

Intelligent Light Solutions

Controlli Smart:

Organic Response (controllo + sensore)

Quick BLE (Casambi)

Quick DALI

Master Pro Evo

Servizi smart:

Space management |

Push notification



Per maggiori informazioni,
visitate il nostro sito web



APPARECCHI PER BINARIO A TENSIONE DI RETE




48 | SIPARIO



52 | PALCO/PALCO PRO



58 | VIEW



60 | NEWFO



62 | LE PERROQUET



66 | TACK



68 | TECNICA EVO




70 | BETWO



72 | SPACEPAD



74 | LIGHT SHED 14



76 | IN60 EVO



78 | MAINS VOLTAGE TRACK



Ø56

Fino a 1186 lm

Fino a 79 lm/W

S | M | F | WF | VWF

Opti Beam Lens |
Opti Beam Refractor



Ø73

Fino a 2162 lm

Fino a 105 lm/W

S | M | F | WF | VWF

Opti Beam Reflector | Opti Beam Lens |
Opti Beam Refractor



Ø86

Fino a 2376 lm

Fino a 112 lm/W

S | M | F | WF | VWF

Opti Beam Reflector | Opti Beam Lens |
Opti Beam Refractor



Ø122

Fino a 3872 lm

Fino a 111 lm/W

SS | S | M | F | W

Opti Beam Reflector | Opti Beam Lens |
Opti Beam Refractor

**WALL WASHER Ø56**

Fino a 1015 lm

Fino a 67 lm/W

WW

Opti Beam Lens | Opti Beam Refractor

**WALL WASHER Ø73**

Fino a 1198 lm

Fino a 70 lm/W

WW

Opti Beam Reflector |
Opti Beam Lens | Opti Beam Refractor

**WALL WASHER Ø86**

Fino a 1500 lm

Fino a 83 lm/W

WW

Opti Beam Reflector |
Opti Beam Lens | Opti Beam Refractor

**WALL WASHER Ø122**

Fino a 2325 lm

Fino a 79 lm/W

WW

Opti Beam Reflector |
Opti Beam Lens | Opti Beam Refractor

**FRAMER Ø40**

Fino a 35 lm

9 W

12°

**ZOOM FRAMER Ø86**

Fino a 960 lm

20 W

20° ÷ 32°

**BEAMER Ø40**

Fino a 400 lm

10 W

8,5° ÷ 56,5°

**BEAMER Ø86**

Fino a 1456 lm

20 W

13° ÷ 56°

**RGBW Ø122**

Fino a 1800 lm

fino a XX lm/W

M | F | WF | VWF

Opti Beam Lens |
Opti Beam Refractor

RGBW (Bianco 3000 K)



Altre versioni disponibili

Apparecchi per binario a bassa tensione p. 82

Apparecchi a parete p. 202 / Apparecchi a soffitto p. 236



Sipario a bassa tensione



Sipario a bassa tensione Wall Washer



Sipario a bassa tensione con asta




Sipario a bassa tensione Profilatore



Sipario a bassa tensione Beamer



Sipario Superficie



Sipario Incasso

ACCESSORI OPTI BEAM REFRACTOR

- 1 Rifrattori Optibeam
- 2 Grata a nido d'ape per la luce
- 3 Schermo cilindrico
- 4 Lama dell'otturatore (Shutter Blade)
- 5 Alette direzionali



2700 K | 3000 K | 3500 K | 4000 K |
Tunable White | RGBW
CRI90 | CRI97
IP20
5 dimensioni
Orientabile - Rotazione di 360° | Inclinazione di 90°
Opti Beam Reflector |
Opti Beam Lens | Opti Beam Refractor
Classe I, II
Casambi
DALI-2
Regolazione luminosità manuale

Accessori Smart per binario MV

Organic Response (controllo + sensore)
Sensore Casambi
Interfaccia DALI - Casambi

Intelligent Light Solutions

Controlli Smart:
Organic Response (controllo + sensore)
Quick BLE (Casambi)
Quick DALI
Master Pro Evo

Servizi smart:

Space Space management |
Push notification

Finiture



Per maggiori informazioni, visitate il nostro sito web

PALCO / PALCO PRO

design Artec Studio



C.P. Hart Showroom Waterloo-London, Regno Unito — Prodotto: Palco - Palco | Ø102 mm | Nero
Ph: James Newton



PALCO PRO Ø62 mm

Fino a 1366 lm

Fino a 70 lm/W

SS | S | M | F | WF | WW

Opti Beam Lens | Opti Beam Refractor

Classe I, II



PALCO PRO Ø86 mm

Fino a 1776 lm

Fino a 96 lm/W

SS | S | M | F | WF | WW

Opti Beam Lens | Opti Beam Refractor

Classe I, II



PALCO PRO Ø102 mm

Fino a 1978 lm

Fino a 99 lm/W

SS | S | M | F | WF | WW

Opti Beam Lens | Opti Beam Refractor

Classe I, II



PALCO PRO Ø122 mm


Fino a 2736 lm

Fino a 93 lm/W

SS | S | M | F | WF | WW

Opti Beam Lens | Opti Beam Refractor

Classe I, II

**PALCO Ø62 mm**

Fino a 1659 lm

Fino a 99 lm

SS | S | M | F | WF

Opti Beam Reflector | Opti Beam Lens

Classe II

**PALCO Ø86 mm**

Fino a 2605 lm

Fino a 106 lm

SS | S | M | F | WF

Opti Beam Reflector | Opti Beam Lens

Classe II

**PALCO Ø102 mm**

Fino a 2413 lm

Fino a 91 lm/W

SS | S | M | F | WF

Opti Beam Reflector | Opti Beam Lens

Classe I

**PALCO Ø122 mm**

Fino a 3393 lm

Fino a 108 lm/W

SS | S | M | F | WF

Opti Beam Reflector | Opti Beam Lens

Classe I

**PALCO Ø142 mm**

Fino a 6429 lm

Fino a 114 lm/W

SS | S | M | F | WF

Opti Beam Reflector

Classe I

**PALCO WALL WASHER Ø86 mm**

Fino a 1369 lm

Fino a 56 lm/W

WW

Opti Beam Lens

Classe II

**PALCO WALL WASHER Ø102 mm**

Fino a 1248 lm

Fino a 47 lm/W

WW

Opti Beam Lens

Classe I

**PALCO WALL WASHER Ø122 mm**

Fino a 1806 lm

Fino a 57 lm/W

WW

Opti Beam Lens

Classe I

**PALCO WALL WASHER Ø142 mm**

Fino a 3463 lm

Fino a 61 lm/W

WW

Opti Beam Lens

Classe I

**PALCO FRAMER Ø37 mm**

Fino a 38 lm

Profilatore

Gobo 5° - 10°

Classe II

M | F | WF

**PALCO FRAMER Ø99 mm**

Fino a 828 lm

Profilatore

Gobo 30° - 40°

Classe II

M | F | WF

**PALCO FRAMER Ø115 mm**

Fino a 1344 lm

Profilatore

Gobo 30° - 40°

Classe I

M | F | WF



Istanbul Modern Museum - Istanbul, Turchia — Prodotto: Palco - Palco | Palco Wall Washer | Ø122 mm | Bianco
Ph: Cemal Emden



RINASCENTE - Firenze, Italia — Prodotto: Palco - Palco | Ø102 mm | Bianco
Ph: Paolo Bramati

Altre versioni disponibili

Apparecchi per binario a bassa tensione p. 86



Palco a bassa tensione per Filorail



Palco a bassa tensione Profilatore per Filorail



Palco a bassa tensione Parete Washer per Filorail



Palco a bassa tensione



Palco a bassa tensione Wall Washer

Apparecchi a parete e a soffitto p. 204



Palco Superficie



Palco Framer Superficie




Palco Incasso



Palco Framer Incasso

ACCESSORI OPTI BEAM REFRACTOR

- 1 Riflettore intercambiabile
- 2 Rifrattore per distribuzione ellittica media
- 3 Rifrattore per distribuzione ellittica ampia
- 4 Filtro Soft Lens
- 5 Frangiluce a nido d'ape
- 6 Schermo cilindrico
- 7 Alette direzionali



ACCESSORI OPTI BEAM LENS

- 8 Opti Beam Refractor Medio
- 9 Opti Beam Refractor Flood
- 10 Opti Beam Refractor Wide Flood
- 11 Rifrattore per distribuzione ellittica media
- 12 Rifrattore per distribuzione ellittica ampia
- 13 Frangiluce nido d'ape



2700 K | 3000 K | 3500 K | 4000 K

CRI80 | CRI90 | CRI97

IP20 | IP40

Classe I, II

Opti Beam Reflector |

Opti Beam Lens | Opti Beam Refractor

DALI-2 | Casambi | Regolazione luminosità manuale

Casambi

Regolazione luminosità manuale

Finiture



01
Bianco



04
Nero



Altri premi

Premio dei premi per l'innovazione 2018
CODEGA 2018
German Design Award 2018
Delta award 2018
Progress Report Selection 2020

Intelligent Light Solutions

Controlli Smart:

Organic Response (controllo + sensore)

Quick BLE (Casambi)

Quick DALI

Master Pro Evo

Servizi smart:

Space management |

Push notification

Accessori Smart per binario MV

Organic Response (controllo + sensore)

Sensore Casambi

Interfaccia DALI - Casambi



Per maggiori informazioni,
visitate il nostro sito web



Inside Out Centre for the Arts - Johannesburg, Sudafrica — Prodotto: View
Ph: Brandon Barnard



130×110 mm

3000 K | 4000 K

Fino a 1530 lm

Fino a 110 lm/W

VWF



170×126 mm

3000 K | 4000 K

Fino a 3159 lm

Fino a 113 lm/W

VWF




210×146 mm

3000 K | 4000 K

Fino a 3813 lm

Fino a 111 lm/W

VWF



WALL WASHER 130×110 mm

3000 K | 4000 K

Fino a 1224 lm

Fino a 89 lm/W

WW

**WALL WASHER 170x126 mm**

3000 K | 4000 K

Fino a 2810 lm

Fino a 101 lm/W

WW

**WALL WASHER 210x146 mm**

3000 K | 4000 K

Fino a 3266 lm

Fino a 95 lm/W

WW

Altre versioni disponibili

Apparecchi a parete p. 200

View
a parete

3000 K | 4000 K

CRI80 | CRI90 | CRI97

IP20

5 dimensioni

Rotazione di 360° | Inclinazione di 90°

Classe I, II

DALI-2

Intelligent Light Solutions**Controlli Smart:**

Organic Response (controllo + sensore)

Quick BLE (Casambi)

Quick DALI

Master Pro Evo

Servizi smart:

Space management |

Push notification




Accessori Smart per binario MV

Organic Response (controllo + sensore)

Sensore Casambi

Interfaccia DALI - Casambi

Finiture04
Nero47
Bianco/Neroreddot winner 2017
best of the bestAltri premi
German Design Award 2019Per maggiori informazioni,
visitate il nostro sito web



**Ø88 mm
PER BINARIO A TENSIONE DI RETE**

Fino a 1818 lm

Fino a 101 lm/W

S | M | F | WF

Classe II

DALI-2 | Casambi

**Ø116 mm
PER BINARIO A TENSIONE DI RETE**

Fino a 2519 lm

Fino a 105 lm/W

M | F | WF

Classe II

DALI-2 | Casambi

**SOSPENSIONE Ø88 mm
PER BINARIO A TENSIONE DI RETE**

Fino a 1818 lm

Fino a 101 lm/W

M | F | WF

Classe II

DALI-2 | Casambi

**SOSPENSIONE Ø116 mm
PER BINARIO A TENSIONE DI RETE**

Fino a 2519 lm

Fino a 105 lm/W

F | WF

Classe II

DALI-2 | Casambi

Altre versioni disponibili

Apparecchi per binario a bassa tensione p.94



Newfo a bassa tensione per Filorail



Newfo a bassa tensione sospensione per Filorail



Newfo a bassa tensione



Newfo a bassa tensione sospensione



Newfo a bassa tensione per Superrail



Newfo a bassa tensione sospensione per Superrail

Apparecchi a soffitto



Newfo Superficie



Newfo Superficie Sospensione



Newfo Incasso



Newfo Incasso Sospensione

2700 K | 3000 K | 3500 K | 4000 K

CRI90

IP20 | IP43

Spot: Rotazione di 360° | Inclinazione di 90°
Sospensione: Rotazione 360° | Inclinazione 350°

Optibeam Reflector |
Optibeam Lens | Optibeam Refractor

Classe II

Casambi

DALI-2

Intelligent Light Solutions

Controlli Smart:

Organic Response (controllo + sensore)

Quick BLE (Casambi)

Quick DALI

Master Pro Evo

Servizi smart:

Space management |
Push notification

Accessori Smart per binario MV

Organic Response (controllo + sensore)

Sensore Casambi

Interfaccia DALI - Casambi

Finiture corpo



O1
Bianco



O4
Nero



N8
Titanium

Finiture ottiche



O4
Nero



N8
Titanium



U7
Ottone



V6
Rame opaco



Per maggiori informazioni,
visitate il nostro sito web



Ufficio privato - Chicago, USA — Prodotto: Le Perroquet - Sospensione | Ø156 mm | Grigio/Nero
Ph: Nic Lehoux



Ø89 mm

Fino a 1768 lm

Fino a 79 lm/W

M | F | WF



Ø156 mm

Fino a 3665 lm

Fino a 98 lm/W

S | F | WF



Ø162 mm

Fino a 4305 lm

Fino a 99 lm/W

M | F | WF



SOSPENSIONE Ø89 mm

Fino a 1768 lm

Fino a 79 lm/W

M | F | WF



SOSPENSIONE Ø156 mm

Fino a 3665 lm

Fino a 97 lm/W

S | F | WF




SOSPENSIONE Ø162 mm

Fino a 4305 lm

Fino a 99 lm/W

M | F | WF



Marina Temple - Città del Messico, Messico — Prodotto: Le Perroquet - Sospensione | Ø156 mm | Grigio/Nero
Ph: Jaime Navarro

Altre versioni disponibili

Apparecchi per binario a bassa tensione p. 98



Le Perroquet per binario Filorail



Le Perroquet Sospensione per Filorail

Apparecchi a parete p. 208



Le Perroquet Parete/Soffitto

Sospensioni p. 150




Le Perroquet Sospensione

Apparecchi a soffitto p. 242




Le Perroquet Parete/Soffitto



Le Perroquet Incasso



Le Perroquet Superficie



Le Perroquet Superficie Sospensione

ACCESSORI

1 Rifrattore per distribuzione ellittica

2 Schermo cilindrico

3 Alette direzionali



1



2



3

3000K

CRI90

IP20 | IP40

3 dimensioni

OptiBeam Reflector

Classe I

DALI-2

Spot: Rotazione di 360° | Inclinazione di 90°

Sospensione: Rotazione 328° | Inclinazione 100°

Intelligent Light Solutions

Controlli Smart:

Organic Response (controllo + sensore)

Quick BLE (Casambi)

Quick DALI

Master Pro Evo

Servizi smart:

Space management |

Push notification

Accessori Smart per binario MV

Organic Response (controllo + sensore)

Sensore Casambi

Interfaccia DALI - Casambi

Finiture



01
Bianco



74
Grigio/Nero



Per maggiori informazioni,
visitate il nostro sito web



Ø60 mm

3000 K | 3500 K | 4000 K

Fino a 1766 lm

Fino a 153 lm/W

S | M | F | WF



Ø80 mm

3000 K | 3500 K | 4000 K

Fino a 3088 lm

Fino a 171 lm/W

SS | S | M | F | WF



Ø90 mm

3000 K | 3500 K | 4000 K

Fino a 4352 lm

Fino a 177 lm/W

SS | S | M | F | WF


**SOSPENSIONE Ø60 mm**

3000 K | 3500 K | 4000 K

Fino a 1766 lm

Fino a 153 lm/W

S | M | F | WF

**SOSPENSIONE Ø80 mm**

3000 K | 3500 K | 4000 K

Fino a 3088 lm

Fino a 171 lm/W

SS | S | M | F | WF

**SOSPENSIONE Ø90 mm**

3000 K | 3500 K | 4000 K

Fino a 4352 lm

Fino a 177 lm/W


SS | S | M | F | WF

Altre versioni disponibili

Luci e faretto da incasso mono e multilampada p.30



Tack Incasso

Sospensioni
p. 155Tack
Sospensione

Apparecchi a soffitto p. 246



Tack Soffitto

ACCESSORI OPTI BEAM REFRACTOR

- 1 Grata a nido d'ape per la luce
- 2 Schermo protettivo trasparente
- 3 Riflettore per distribuzione ellittica
- 4 Filtro Soft Lens
- 5 Fermo per accessori



1 2 3 4 5

3000 K | 3500 K | 4000 K

CRI90

IP20 | IP40

3 dimensioni

Spot: Rotazione di 360° | Inclinazione di 90°
Sospensione: Rotazione di 360° | Inclinazione di 180°

Lente | Riflettore

Classe I

DALI-2

ON/OFF

Intelligent Light Solutions**Controlli Smart:**

Organic Response (controllo + sensore)

Quick BLE (Casambi)

Quick DALI

Master Pro Evo

Servizi smart:Space management |
Push notification**Accessori Smart per binario MV**

Organic Response (controllo + sensore)

Sensore Casambi

Interfaccia DALI - Casambi

FinitureO1
BiancoV0
Nero opacoPer maggiori informazioni,
visitate il nostro sito web



Club Nautico di Siviglia - Siviglia, Spagna — Prodotto: Tecnica Evo - Ø92 mm | Bianco
Ph: Courtesy of Jacinto Pérez Elliot Arquitectura



Ø92 mm

3000 K | 4000 K

Fino a 3487 lm

Fino a 132 lm/W

M | F | WF



Ø117 mm

3000 K | 4000 K

Fino a 5263 lm

Fino a 143 lm/W

M | F | WF | VWF




Ø117 mm FOOD

2700 K | 3000 K | 6500 K

Fino a 3867 lm

Fino a 127 lm/W

F



SOSPENSIONE Ø92 mm

3000 K | 4000 K

Fino a 3506 lm

Fino a 126 lm/W

M | F | WF



SOSPENSIONE Ø117 mm

3000 K | 4000 K

Fino a 5263 lm

Fino a 137 lm/W

M | F | WF | VWF



SOSPENSIONE Ø117 mm FOOD

2700 K | 3000 K | 6500 K


Fino a 3849 lm

Fino a 101 lm/W

F

Altre versioni disponibili

Luci e faretto da incasso mono e multilampada p. 32



Tecnica Evo
Incasso

Sospensioni
p. 154



Tecnica Evo
Sospensione

ACCESSORI

- 1 Riflettore intercambiabile
- 2 Vetro di sicurezza
- 3 Rifrattore per distribuzione ellittica
- 4 Filtro Soft Lens
- 5 Frangiluce a nido d'ape



1



2



3



4



5

2700 K | 3000 K | 4000 K | 6500 K

CRI80 | CRI90

IP20

2 dimensioni

Spot: Rotazione di 360° | Inclinazione di 90°

Sospensione: Rotazione di 360° | Inclinazione di 90°

Riflettore

Versione Food

Classe I

DALI-2

ON/OFF

Intelligent Light Solutions

Controlli Smart:

Organic Response (controllo + sensore)

Quick BLE (Casambi)

Quick DALI

Master Pro Evo

Servizi smart:

Space management |

Push notification

Accessori Smart per binario MV

Organic Response (controllo + sensore)

Sensore Casambi

Interfaccia DALI - Casambi

Finiture



01
Bianco



04
Nero



Per maggiori informazioni,
visitate il nostro sito web



Prodotto: Betwo - Sospensione | UGR<19 | Bianco champagne/Bianco trasparente
Ph: Paolo Carlini

**GENERAL LIGHTING**

Ø172 | Ø234 mm

Fino a 4354 lm

Fino a 122 lm/W

DALI-2

**UGR<19**

Ø172 | Ø234 mm

Fino a 2447 lm

Fino a 122 lm/W

DALI-2

**PURE GENERAL LIGHTING**

Ø172 | Ø234 mm

Fino a 4324 lm

Fino a 122 lm/W

DALI-2

**Altre versioni disponibili**

Sospensioni p. 152

Betwo
Sospensione

Apparecchi a soffitto p. 228



BeTwo Soffitto

3000 K | 3500 K | 4000 K

CRI90

IP40

2 dimensioni

Opti Diamond

Classe I

DALI-2

Adattatore per l'installazione su binario da ordinare separatamente

Intelligent Light Solutions**Controlli Smart:**

Organic Response (controllo + sensore)

Quick BLE (Casambi)

Quick DALI

Master Pro Evo

Servizi smart:Space management |
Push notification**Accessori Smart per binario MV**

Organic Response (controllo + sensore)


Sensore Casambi

Interfaccia DALI - Casambi

**Finitura ottica****D8**
Bianco**Finiture corpo****G0**
Bianco/Bianco**G2**
Nero/Nero**I1**
Bianco/Champagne**I3**
Nero/Champagne**R4**
Bianco/Trasparente**R5**
Nero/Trasparente**R6**
Champagne/Trasparente**Finitura ottica****D8**
Nero**Finiture corpo****G1**
Bianco/Bianco**I2**
Nero/Nero**I4**
Bianco/Champagne**M6**
Nero/Champagne**R7**
Bianco/Trasparente**R8**
Nero/Trasparente**R9**
Champagne/TrasparentePer maggiori informazioni,
visitate il nostro sito web



Tenoha - Milano, Italia — Prodotto: Spacepad - UGR<19 | 415×140 mm | Nero opaco/ Bianco trasparente
Ph: Paolo Carlini

**GENERAL LIGHTING**

415x140 mm

Fino a 4350 lm

Fino a 164 lm/W

Opti Diamond

**UGR<19**

415x140 mm

Fino a 2480 lm

Fino a 166 lm/W

Opti Diamond

**GENERAL LIGHTING 880x140 mm**

880x140 mm

Fino a 8734 lm

Fino a 170 lm/W

Opti Diamond

**UGR<19 880x140 mm**

880x140 mm

Fino a 5611 lm

Fino a 176 lm/W

Opti Diamond

2700 K | 3000 K | 3500 K | 4000 K

CRI80 | CRI90

IP20

2 dimensioni

Orientabile

Rotazione 360°

Opti Diamond

Classe I

Organic Response (controllo + sensore)

Casambi

DALI-2

Sensore DALI-2

Intelligent Light Solutions**Controlli Smart:**

Organic Response (controllo + sensore)

Quick BLE (Casambi)

Quick DALI

Master Pro Evo

Servizi smart:

Space management |

Push notification

Accessori Smart per binario MV

Organic Response (controllo + sensore)

Sensore Casambi

Interfaccia DALI - Casambi

Finiture corpo01
BiancoV0
Nero opaco**Finiture ottiche**D8
Bianco trasparente83
Nero trasparentePer maggiori informazioni,
visitate il nostro sito web

LIGHT SHED 14

design iGuzzini



Park Associati Studio - Milano, Italia — Prodotto: Light shed 14 - Sospensione | 1200 mm | Bianco/ Bianco trasparente
Ph: Paolo Carlini



TRACK

1200 | 1600 | 2400 | 3000 mm

Fino a 6500 lm

Fino a 147 lm/W

UGR<19

Opti Diamond

Classe I

DALI-2

Altre versioni disponibili

Sospensioni p. 130



Light Shed 14 a
sospensione

Apparecchi a soffitto p. 247



Light Shed 14 a
soffitto

3000 K | 4000 K

CRI80 | CRI90

IP20

4 lunghezze

Opti Diamond - UGR<19

Emergenza

Classe I

Organic Response (controllo + sensore)

Casambi

DALI-2

Sensore DALI-2

Adattatore per l'installazione su
binario da ordinare separatamente

Intelligent Light Solutions

Controlli Smart:

Organic Response (controllo + sensore)

Quick BLE (Casambi)

Quick DALI

Master Pro Evo

Servizi smart:

Space management |

Push notification

Accessori Smart per binario MV

Organic Response (controllo + sensore)

Sensore Casambi

Interfaccia DALI - Casambi

Finiture corpo



01
Bianco



04
Nero

Finiture ottiche



D8
Bianco trasparente



83
Nero trasparente



Per maggiori informazioni,
visitate il nostro sito web



Sede centrale di Santini Spa - Bergamo, Italia — Prodotto: iN60 Evo - System MPO | UGR<19 | Nero
Ph: Paolo Carlini



SYSTEM SPACE

Bianco trasparente | Nero trasparente
1200 | 2400 mm

Modulo LED

3000 K | 3500 K | 4000 K |
Tunable White

Fino a 6059 lm/m

Fino a 169 lm/W

GL | UGR<19

Emissione orientabile verso l'alto e verso il basso



SYSTEM MMO

Ottica modulare metallizzata
1200 | 2400 mm

Modulo LED

3000 K | 3500 K | 4000 K |
Tunable White

Fino a 5696 lm/m

Fino a 154 lm/W

UGR<19



SYSTEM MPO

Ottica micropiramidica
600 | 900 | 1200 | 3600 mm

Modulo LED - Schermo a rolla

3000 K | 3500 K | 4000 K

Fino a 1596 lm/m

Fino a 141 lm/W

UGR<19

Modulo luminoso angolare



SYSTEM OPAL

600 | 900 | 1200 | 3600 mm

Modulo LED - Schermo a rolla

3000 K | 3500 K | 4000 K

Fino a 4898 lm/m

Fino a 147 lm/W

GL

Modulo luminoso angolare



SYSTEM WALL WASHER

600 | 1200 mm

Modulo LED

3000 K | 3500 K | 4000 K

Fino a 1642 lm/m

Fino a 104 lm/W

WW

Altre versioni disponibili


Luci e faretto da incasso mono e multilampada p. 76 / Sistema lineare per interni p. 180




iN60 Evo System Space




iN60 Evo System MMO



iN60 Evo System MPO



iN60 Evo System Opal



iN60 Evo System Wall Washer

Sospensioni p. 137



iN60 Evo Stand-alone Space



iN60 Evo Stand-alone MMO



iN60 Evo Stand-alone MPO



iN60 Evo Stand-alone Opal



iN60 Evo System Space



iN60 Evo System MMO



iN60 Evo System MPO



iN60 Evo System Opal



iN60 Evo System Wall Washer

Accessori Smart per iN60 Evo




Sensore lux e movimento Organic Response



Sensore lux e movimento Casambi



Sensore lux e movimento DALI-2



Interfaccia di controllo Casambi-DALI



Modulo ricetrasmittitore Li-Fi

3000 K | 3500 K | 4000 K | Tunable White (2700 K ÷ 6500 K)

CRI80 | CRI90

IP20

GL | UGR<19 | WW

Classe I

Organic Response (controllo + sensore)

Casambi | Sensore Casambi | Sensore HF Casambi

DALI-2 | Sensore DALI-2

Per l'installazione su binario è necessario l'accessorio dedicato PF99

Intelligent Light Solutions

Controlli Smart:

Organic Response (controllo + sensore)

Quick BLE (Casambi)

Quick DALI

Master Pro Evo

Servizi smart:

Space management | Push notification


Accessori Smart per binario MV

Organic Response (controllo + sensore)

Sensore Casambi

Interfaccia DALI - Casambi

Finiture



Per maggiori informazioni, visitate il nostro sito web

MAINS VOLTAGE TRACK

design iGuzzini



Museo Reale delle Belle Arti (KMKSA) - Anversa, Belgio — Prodotto: Binario a tensione di rete - Soffitto/Sospensione | Bianco
Ph: Kris Dekeijser



INCASSO

1000 | 2000 | 3000 | 4000 mm



SOFFITTO/SOSPENSIONE

1000 | 2000 | 3000 | 4000 mm

Accessori Smart per binario a tensione di rete



Multi-sensore
lux/movimento
Casambi

IP20 | IP40

4 lunghezze

Accessori Smart per binario MV

Organic Response (controllo + sensore)

Sensore Casambi

Interfaccia DALI - Casambi

Finiture

-  12 Alluminio
-  01 Bianco
-  04 Nero




Per maggiori informazioni,
visitate il nostro sito web



APPARECCHI PER BINARIO A BASSA TENSIONE




82 | SIPARIO LV




86 | PALCO




92 | ROBIN



94 | NEWFO



98 | LE PERROQUET



100 | LASER



102 | LASER BLADE XS



106 | LIBERA



108 | FILORAIL




114 | SUPERRAIL



120 | LOW VOLTAGE TRACK



**PER FILORAIL Ø22**

Fino a 161 lm

Fino a 47 lm/W

S | M

Opti Beam Lens

**PER FILORAIL Ø40**

Fino a 650 lm

Fino a 60 lm/W

M | F | WF

Opti Beam Lens

**PER FILORAIL Ø56**

Fino a 1180 lm

Fino a 85 lm/W

S | M | F | WF | VWF | WW

Opti Beam Lens |

**PER FILORAIL Ø73**

Fino a 2160 lm

Fino a 108 lm/W


S | M | F | WF | VWF | WW

Opti Beam Reflector |
Opti Beam Lens**PER FILORAIL Ø86**

Fino a 2370 lm

Fino a 117 lm/W

S | M | F | WF | VWF | WW

Opti Beam Reflector |
Opti Beam Lens**BEAMER PER FILORAIL Ø22**


Fino a 27 lm

proiettore

**BEAMER PER FILORAIL Ø40**

Fino a 27 lm

proiettore

**FRAMER PER FILORAIL Ø22**

Fino a 38 lm

Profilatore

**FRAMER PER FILORAIL Ø40**

Fino a 5 lm

proiettore

**PER BASSA TENSIONE Ø22 mm**

Fino a 160 lm

Fino a 47 lm/W

S | M

Opti Beam Lens

**PER BASSA TENSIONE Ø40 mm**

Fino a 650 lm

Fino a 60 lm/W

S | M | WF | O

Opti Beam Lens

**PER BASSA TENSIONE Ø56 mm**

Fino a 1180 lm

Fino a 85 lm/W

S | M | F | WF | VWF

Opti Beam Lens



PER BASSA TENSIONE Ø73 mm
 Fino a 2160 lm
 Fino a 108 lm/W
 S | M | F | WF | VWF
 Opti Beam Reflector | Opti Beam Lens



PER BASSA TENSIONE Ø86 mm
 Fino a 2370 lm
 Fino a 117 lm/W
 S | M | F | WF | VWF
 Opti Beam Reflector | Opti Beam Lens



PER WALL WASHER A BASSA TENSIONE
 Fino a 1115 lm
 Fino a 73 lm/W
 WW
 Opti Beam Lens



PER WALL WASHER A BASSA TENSIONE Ø73 mm
 Fino a 1200 lm
 Fino a 75 lm/W
 WW
 Opti Beam Lens



WALL WASHER A BASSA TENSIONE Ø86 mm
 Fino a 1500 lm
 Fino a 88 lm/W
 WW
 Opti Beam Lens



PER BEAMER A BASSA TENSIONE Ø22 mm
 Fino a 160 lm
 Fino a 47 lm/W
 S | M
 Opti Beam Lens



PER BEAMER A BASSA TENSIONE Ø40 mm
 Fino a 160 lm
 Fino a 47 lm/W
 S | M
 Opti Beam Lens



PER BEAMER A BASSA TENSIONE Ø86 mm
 Fino a 160 lm
 Fino a 47 lm/W
 S | M
 Opti Beam Lens



PER FRAMER A BASSA TENSIONE Ø22 mm
 Fino a 160 lm
 Fino a 47 lm/W
 S | M
 Opti Beam Lens



PER FRAMER A BASSA TENSIONE Ø40 mm
 Fino a 160 lm
 Fino a 47 lm/W
 S | M
 Opti Beam Lens



PER FRAMER A BASSA TENSIONE Ø40 mm PER SUPERRAIL
 Fino a 160 lm
 Fino a 47 lm/W
 S | M
 Opti Beam Lens



PER BASSA TENSIONE Ø22 mm CON ASTA
 Fino a 160 lm
 Fino a 47 lm/W
 S | M
 Opti Beam Lens



**PER BASSA TENSIONE
Ø40 mm CON ASTA**

Fino a 650 lm

Fino a 60 lm/W

S | M | WF | O

Opti Beam Lens

Altre versioni disponibili

Apparecchi per binario a tensione di rete p. 48

Apparecchi a parete e a soffitto p. 202



Sipario



Sipario
Profilatore



Sipario
Superficie



Sipario Incasso

ACCESSORI OPTI BEAM REFRACTOR

- 1 Rifrattori Optibeam
- 2 Grata a nido d'ape per la luce
- 3 Schermo cilindrico
- 4 Lama dell'otturatore (Shutter Blade)
- 5 Alette direzionali



- 2700 K | 3000 K | 3500 K | 4000 K
- CRI90 | CRI97
- IP20
- 5 dimensioni
- Orientabile - Rotazione di 360° |
Inclinazione di 90°
- Opti Beam Reflector | Opti Beam Lens
| Opti Beam Refractor
- Casambi
- DALI Broadcast | DALI Powerline
- Classe III

**Accessorio Smart per Superrail e
Filorail**

Sensore Casambi

Intelligent Light Solutions

Controlli Smart:

- Organic Response (controllo + sensore)
- Quick BLE (Casambi)
- Quick DALI
- Master Pro Evo

Servizi smart:

- Space management |
- Push notification

Finiture



Per maggiori informazioni,
visitate il nostro sito web
Sipario LV: proiettore,
profilatore, asta disponibili
da aprile 2026



VIDA COTIDIANA EN UNA BARRIADA ARTESANAL

Frente al carácter oficial y representativo que el barrio en torno al Foro había tenido durante la época romana, entre los siglos V y VII la zona se transformó en una bulliciosa barriada donde convivieron actividades artesanales y domésticas. Destaca una herrería instalada en el ya abandonado Edificio del Arco, de este edificio se conservó el complejo como espacio donde realizar manual y popularmente, diseño de fundición y otros tipos de trabajos de cerámica.


Alrededor de las calles paralelas a las vías se distribuyeron herrerías, alfarerías y otros. Desaparecida la antigua red de alcantarillado, las viviendas se abastecían mediante pozos ciegos. Las viviendas estaban basadas en un alero de parrón y alacena de adobe. A diferencia de las viviendas abasas romanas, estas casas ya no contaban con muros, sino con techumbres planas de pasaje y ligadas. Los habitantes sufrían un nivel de vida modesto, como sugieren las excavaciones de los hornos para alfarería personal. Con todo, la condición de ciudad portuaria y militar les garantizó un alto nivel de mantenimiento. Para la comprensión se utilizó la muestra local de cerámica que se conserva en el Museo del Foro.

DAILY LIFE IN AN ARTISAN QUARTER

In contrast to the official, representative nature of the area around the Forum in Roman times, between the fifth and seventh centuries this zone became a bustling quarter of artisan, residential and domestic. A notable one was in the abandoned Roman building, where some of the original floor remains and several basins. Ceramic vessels indicate that pottery vessels were also worked here.

However, average facilities were found in the area. The old sewer system had disappeared, so houses were supplied by cisterns. The houses were built on stone pillars and had basins for water. Unlike the old Roman abasas, these houses had flat roofs made of terra cotta and other rather than tiles. Their occupants lived under modesty, judging by their shabby, unadorned and practical construction. Even so, an abundance of pottery and military items show that activities in this quarter of goods. Pottery was made using locally sourced loam from a well-documented source at Caesari.

Museo del Foro Romano - Cartagena, Spagna — Prodotto: Palco - Ø37 mm | Nero
Ph: Courtesy of Amann-Cánovas-Maruri



**A BASSA TENSIONE
Ø19 mm PER FILORAIL**

2700 K | 3000 K | 3500 | 4000 K

Fino a 154 lm

Fino a 45 lm/W

S | M

DALI Broadcast



**A BASSA TENSIONE
Ø37 mm PER FILORAIL**

2700 K | 3000 K | 3500 | 4000 K

Fino a 578 lm

Fino a 60 lm/W

S | M | WF

DALI Broadcast



**A BASSA TENSIONE
Ø51 mm PER FILORAIL**

2700 K | 3000 K | 3500 | 4000 K

Fino a 1198 lm

Fino a 75 lm/W

S | F | WF

DALI Powerline | Casambi



**A BASSA TENSIONE
Ø62 mm PER FILORAIL**

2700 K | 3000 K | 3500 | 4000 K

Fino a 1856 lm

Fino a 94 lm/W

S | F | WF

DALI Powerline | Casambi



**A BASSA TENSIONE
Ø86 mm PER FILORAIL**

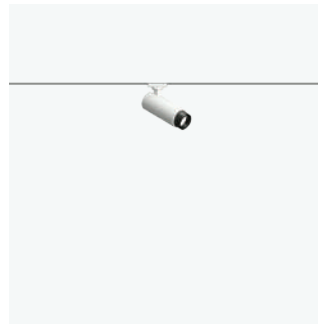
2700 K | 3000 K | 3500 | 4000 K

Fino a 2613 lm

Fino a 102 lm/W

S | M | F | WF

DALI Powerline | Casambi



**BEAMER A BASSA TENSIONE
Ø19 mm PER FILORAIL**


2700 K | 3000 K | 3500 | 4000 K

Fino a 28 lm

Proiettore

10°- 65°

DALI Broadcast




**FRAMER A BASSA TENSIONE
Ø19 mm PER FILORAIL**

2700 K | 3000 K | 3500 | 4000 K

Fino a 30 lm

Profilatore

DALI Broadcast



**FRAMER A BASSA TENSIONE
Ø37 mm PER FILORAIL**

2700 K | 3000 K | 3500 | 4000 K

Fino a 38 lm

Profilatore

12°

DALI Broadcast



**WALL WASHER A BASSA TENSIONE
Ø51 mm PER FILORAIL**

2700 K | 3000 K | 3500 | 4000 K

Fino a 296 lm

Fino a 94 lm/W

WW

DALI Powerline | Casambi



**WALL WASHER A BASSA TENSIONE
Ø86 mm PER FILORAIL**

2700 K | 3000 K | 3500 | 4000 K

Fino a 1373 lm


Fino a 61 lm/W

WW

DALI Powerline | Casambi



The Courtauld Gallery - Londra, Regno Unito — Prodotto: Palco - Ø51 mm | B
Ph: David Levene, courtesy of Courtauld Gallery

**A BASSA TENSIONE Ø19 mm**

2700 K | 3000 K | 3500 K | 4000 K

Fino a 308 lm

Fino a 60 lm/W

S | M

DALI Powerline | Casambi

**A BASSA TENSIONE Ø37 mm**

2700 K | 3000 K | 3500 K | 4000 K

Fino a 578 lm

Fino a 60 lm/W

S | M | WF

DALI Powerline | Casambi

**A BASSA TENSIONE Ø51 mm**

2700 K | 3000 K | 3500 K | 4000 K

Fino a 1198 lm

Fino a 74 lm/W

S | F | WF

DALI Powerline | Casambi

**A BASSA TENSIONE Ø62 mm**

2700 K | 3000 K | 3500 K | 4000 K

Fino a 1856 lm

Fino a 94 lm/W

S | F | WF

DALI Powerline | Casambi

**A BASSA TENSIONE Ø86 mm**

2700 K | 3000 K | 3500 K | 4000 K

Fino a 2613 lm

Fino a 102 lm/W

S | M | F | WF

DALI Powerline | Casambi

**A BASSA TENSIONE Ø51 mm
WALL WASHER**

2700 K | 3000 K | 3500 K | 4000 K

Fino a 297 lm

Fino a 19 lm/W

WW

DALI Powerline | Casambi

**A BASSA TENSIONE Ø86 mm
WALL WASHER**

2700 K | 3000 K | 3500 K | 4000 K

Fino a 1373 lm

Fino a 61 lm/W

WW

DALI Powerline | Casambi

**A BASSA TENSIONE Ø19 mm FRAMER**

2700 K | 3000 K | 3500 K | 4000 K

Fino a 30 lm

Profilatore

DALI Powerline | Casambi


**A BASSA TENSIONE Ø37 mm FRAMER**

2700 K | 3000 K | 3500 K | 4000 K

Fino a 180 lm

Profilatore

DALI Powerline | Casambi

**A BASSA TENSIONE Ø19 mm BEAMER**

2700 K | 3000 K | 3500 K | 4000 K

Fino a 109 lm

Proiettore

DALI Powerline | Casambi

**A BASSA TENSIONE Ø19 mm CON ASTA**

2700 K | 3000 K | 4000 K

Fino a 154 lm

Fino a 45 lm/W

M

DALI Powerline | Casambi

**A BASSA TENSIONE Ø37 mm CON ASTA**

2700 K | 3000 K | 4000 K

Fino a 578 lm

Fino a 60 lm/W

M | WF

DALI Powerline | Casambi



La sede storica di Fiandre - Castellarano, Italia — Prodotto: Palco - Ø37 mm | Nero
Ph: Fabio Mantovani, courtesy of Fiandre

Altre versioni disponibili

Apparecchi per binario a tensione di rete p. 52



Palco Pro



Palco




Palco Wall Washer



Palco Framers

Apparecchi a parete e a soffitto p. 204




Palco Superficie



Palco Framers Superficie



Palco Incasso




Palco Framers Incasso

ACCESSORI


OPTI BEAM REFRACTOR CON ACCESSORI

- 1 Riflettore intercambiabile (solo Ø86 mm)
- 2 Rifrattore per distribuzione ellittica media
- 3 Rifrattore per distribuzione ellittica ampia
- 4 Filtro Soft Lens
- 5 Frangiluce a nido d'ape
- 6 Schermo cilindrico
- 7 Alette direzionali



OPTI BEAM LENS CON ACCESSORI

- 8 Anello di contenimento
- 9 Opti Beam Refractor Medio (solo Ø86 mm)
- 10 Opti Beam Refractor Flood (solo Ø86 mm)
- 11 Opti Beam Refractor Wide Flood (solo Ø86 mm)
- 12 Rifrattore per distribuzione ellittica media
- 13 Rifrattore per distribuzione ellittica ampia
- 14 Frangiluce nido d'ape
- 15 Schermo cilindrico



2700 K | 3000 K | 3500 K | 4000 K

CRI80 | CRI90 | CRI97

IP20 | IP40

Classe III

Opti Beam Reflector | Opti Beam Lens

Casambi

DALI Broadcast | DALI Powerline

Accessorio Smart per Superrail e Filorail

Sensore Casambi

Intelligent Light Solutions

Controlli Smart:

Organic Response (controllo + sensore)

Quick BLE (Casambi)

Quick DALI

Master Pro Evo

Servizi smart:

Space management |

Push notification

Finiture



01
Bianco



04
Nero



Altri premi


Premio dei premi per l'innovazione 2018
CODEGA 2018
German Design Award 2018
Delta award 2018
Progress Report Selection 2020



Per maggiori informazioni,
visitate il nostro sito web



University Of Texas Dallas - Arts and Performance Center (UTD APC) Dallas, Texas, USA — Prodotto: Robin - Ø51 mm per binario a bassa tensione | Nero
Ph: Mauricio Rojas

**Ø37 mm PER FILORAIL**

Fino a 652 lm
 Fino a 59 lm/W
 S | M | WF

**Ø51 mm PER FILORAIL**

Fino a 1344 lm
 Fino a 74 lm/W
 S | F | WF

**Ø62 mm PER FILORAIL**

Fino a 2415 lm
 Fino a 98 lm/W
 S | F | WF

**Ø51 mm WALL WASHER PER FILORAIL**

Fino a 328 lm
 fino a 18 lm/W
 WW

**Ø37 mm PER BINARIO A BASSA TENSIONE / SUPERRAIL**

Fino a 652 lm
 Fino a 59 lm/W
 S | M | WF

**Ø51 mm PER BINARIO A BASSA TENSIONE / SUPERRAIL**

Fino a 1344 lm
 Fino a 74 lm/W
 S | F | WF

**Ø62 mm PER BINARIO A BASSA TENSIONE / SUPERRAIL**


Fino a 2415 lm
 Fino a 98 lm/W
 S | F | WF

**Ø51 mm WALL WASHER PER BINARIO A BASSA TENSIONE / SUPERRAIL**

Fino a 328 lm
 fino a 18 lm/W
 WW

ACCESSORI

- 1 Rifrattore per distribuzione ellittica
- 2 Frangiluce a nido d'ape
- 3 Anello di contenimento
- 4 Schermo cilindrico
- 5 Schermo cilindrico decorativo



2700 K | 3000 K | 3500 | 4000 K

CRI90

IP20

Classe III

Opti Beam Lens

Casambi

DALI Powerline

Accessorio Smart per Superrail e Filorail

Sensore Casambi

Intelligent Light Solutions**Controlli Smart:**

Organic Response (controllo + sensore)

Quick BLE (Casambi)

Quick DALI

Master Pro Evo

Servizi smart:

Space management |

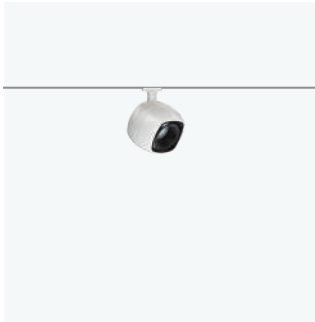
Push notification

Finiture

Per maggiori informazioni, visitate il nostro sito web



Prodotto: Newfo - Ø88 mm per Filorail | Nero



**A BASSA TENSIONE Ø62 mm
PER FILORAIL**


Fino a 896 lm

Fino a 87 lm/W

S | M | F | WF

Classe III

DALI Broadcast



**A BASSA TENSIONE Ø88 mm
PER FILORAIL**


Fino a 1818 lm

Fino a 108 lm/W

M | F | WF

Classe III

DALI Powerline | Casambi



**A BASSA TENSIONE Ø116 mm
PER FILORAIL**

Fino a 2519 lm

Fino a 114 lm/W

M | F | WF

Classe III

DALI Powerline | Casambi



**SOSPENSIONE A BASSA TENSIONE
Ø88 mm PER BINARIO A BASSA
TENSIONE E FILORAIL**

Fino a 1818 lm

Fino a 108 lm/W

F | WF

Classe III

DALI Powerline | Casambi



**SOSPENSIONE A BASSA TENSIONE
Ø116 mm PER BINARIO A BASSA
TENSIONE, FILORAIL E SUPERRAIL**

Fino a 2519 lm

Fino a 114 lm/W

F | WF

Classe III

DALI Powerline | Casambi



**BASSA TENSIONE Ø62 mm
PER BINARIO A BASSA TENSIONE
E SUPERRAIL**

Fino a 1145 lm

Fino a 87 lm/W

S | M | F | WF

Classe III

DALI Powerline | Casambi



**BASSA TENSIONE Ø88 mm
PER BINARIO A BASSA TENSIONE
E SUPERRAIL**

Fino a 1818 lm

Fino a 108 lm/W

S | M | F | WF

Classe III

DALI Powerline | Casambi



**BASSA TENSIONE Ø116 mm
PER BINARIO A BASSA TENSIONE
E SUPERRAIL**

Fino a 2519 lm

Fino a 114 lm/W

S | M | F | WF

Classe III

DALI Powerline | Casambi




Altre versioni disponibili


Apparecchi per binario a tensione di rete p. 60



Newfo



Newfo
Sospensione



Newfo Superficie



Newfo Incasso




Newfo Superficie



Newfo Superficie
Sospensione



Newfo Incasso



Newfo Incasso
Sospensione

2700 K | 3000 K | 3500 K | 4000 K

CRI90

IP20 | IP43

3 dimensioni

Rotazione di 360° | Inclinazione di 90°

Optibeam Reflector | Optibeam Lens

Classe III

Casambi

DALI Broadcast | DALI Powerline

Accessorio Smart per Superrail e Filorail

Sensore Casambi

Intelligent Light Solutions

Controlli Smart:

Organic Response (controllo + sensore)

Quick BLE (Casambi)

Quick DALI

Master Pro Evo

Servizi smart:

Space management |

Push notification

Finiture corpo



01
Bianco



04
Nero



N8
Titanium

Finiture ottiche



04
Nero



N8
Titanium



U7
Ottone



V6
Rame opaco



Per maggiori informazioni,
visitate il nostro sito web

LE PERROQUET

design Piano Design



**Ø55 mm PER FILORAIL**

2700 K | 3000 K | 3500 K | 4000 K

Fino a 496 lm

Fino a 74 lm/W

S | M | WF

**Ø80 mm PER FILORAIL**

2700 K | 3000 K | 3500 K | 4000 K

Fino a 1436 lm

Fino a 97 lm/W

M | F | WF

**SOSPENSIONE Ø55 mm PER FILORAIL**

2700 K | 3000 K | 3500 K | 4000 K

Fino a 496 lm

Fino a 74 lm/W

S | M | WF

**SOSPENSIONE Ø80 mm PER FILORAIL**

2700 K | 3000 K | 3500 K | 4000 K

Fino a 1436 lm

Fino a 97 lm/W

Altre versioni disponibili

Apparecchi per binario a tensione di rete p. 62



Le Perroquet

Le Perroquet
SospensioneSospensioni
p. 150Le Perroquet
Sospensione

Apparecchi a parete p. 208 / Apparecchi a soffitto p. 242



Le Perroquet

Le Perroquet
Sospensione

2700 K | 3000 K | 3500 K | 4000 K

CRI90

IP20

3 dimensioni

OptiBeam Lens | OptiBeam Reflector

Classe III

Casambi

DALI Powerline

Rotazione di 360° | Inclinazione di 90°

Accessorio Smart per Filorail

Sensore Casambi

Intelligent Light Solutions**Controlli Smart:**

Organic Response (controllo + sensore)

Quick BLE (Casambi)

Quick DALI







Master Pro Evo

Servizi smart:

Space management |

Push notification

Finiture

-  01 Bianco
-  06 Giallo
-  02 Arancione
-  04 Nero
-  05 Rosso
-  09 Blu cielo

Per maggiori informazioni,
visitate il nostro sito web



Uffici DENA. EUREF-Campus - Berlino, Germania — Prodotto: Laser - Sospensione Ø59 mm | Nero
Ph: Felix Löchner



SOSPENSIONE PER FILORAIL

Ø59 | Ø75

2700 K | 3000 K | 3500 K | 4000 K

CRI90

Fino a 1615 lm

Fino a 107 lm/W

M | F



SOSPENSIONE PER BINARIO A BASSA TENSIONE

Ø59 | Ø75

2700 K | 3000 K | 4000 K

CRI90

Fino a 1615 lm

Fino a 107 lm/W

M | F

Altre versioni disponibili

Luci e faretto da incasso mono e multilampada p. 28



Laser fisso
rotondo



Laser fisso
quadrato



Laser orientabile
rotondo



Laser Wall
Washer rotondo



Laser Wall
Washer quadrato

Sospensioni p. 156

Apparecchi a soffitto p. 230



Laser
Sospensione



Laser Superficie

2700 K | 3000 K | 3500 K | 4000 K

CRI90

IP20

2 dimensioni

Classe III

Casambi

DALI Powerline

Accessorio Smart per Superrail e Filorail

Sensore Casambi

Intelligent Light Solutions

Controlli Smart:

Organic Response (controllo + sensore)

Quick BLE (Casambi)

Quick DALI

Master Pro Evo

Servizi smart:

Space management |

Push notification

Finiture corpo



01
Bianco



04
Nero

Finiture ottiche



01
Bianco



14
Oro



E8
Oro satinato



E7
Cromo



E6
Cromo brunito



04
Nero




Altri premi
FX International Interior Design Award 2016



Per maggiori informazioni,
visitate il nostro sito web

LASER BLADE XS

design iGuzzini



Prodotto: Laser Blade XS - High Contrast | 5 celle | Nero/nero



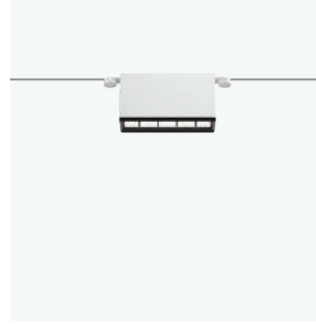
SOSPENSIONE HIGH CONTRAST PER FILORAIL

1 | 2x2 | 3x3 celle
2700 K | 3000 K | 3500 K | 4000 K
Fino a 1700 lm
Fino a 98 lm/W
F | WF




HIGH CONTRAST PER FILORAIL

1 | 5 | 10 celle
2700 K | 3000 K | 3500 K | 4000 K
Fino a 1839 lm
Fino a 100 lm/W
F



WALL WASHER LGC PER FILORAIL

5 | 10 celle
2700 K | 3000 K | 3500 K | 4000 K
Fino a 648 lm
Fino a 35 lm/W
WW-LGC



GENERAL LIGHTING PRO PER FILORAIL

5 | 10 celle
2700 K | 3000 K | 3500 K | 4000 K
Fino a 1664 lm
Fino a 90 lm/W
GL-PRO



HIGH CONTRAST PER BINARIO A BASSA TENSIONE

1 | 5 | 10 celle
2700 K | 3000 K | 3500 K | 4000 K
Fino a 2033 lm
Fino a 93 lm/W
F



WALL WASHER PER BINARIO A BASSA TENSIONE

10 celle
2700 K | 3000 K | 4000 K
Fino a 836 lm
Fino a 45 lm/W
WW



GENERAL LIGHTING PRO PER BINARIO A BASSA TENSIONE

5 | 10 celle
2700 K | 3000 K | 4000 K
Fino a 1690 lm
Fino a 77 lm/W
GL-PRO



HIGH CONTRAST SOSPENSIONE PER BINARIO A BASSA TENSIONE

1 | 2x2 | 3x3 celle
2700 K | 3000 K | 3500 K | 4000 K
Fino a 1535 lm
Fino a 90 lm/W
F | WF



HIGH CONTRAST PER SUPERRAIL

5 | 10 celle
2700 K | 3000 K | 3500 K | 4000 K
Fino a 1867 lm
Fino a 85 lm/W
F



GENERAL LIGHTING PRO PER SUPERRAIL

5 | 10 celle
2700 K | 3000 K | 4000 K
Fino a 1552 lm
Fino a 70 lm/W
GL-PRO



WALL WASHER LGC PER SUPERRAIL

5 | 10 celle
2700 K | 3000 K | 3500 K | 4000 K
Fino a 640 lm
Fino a 35 lm/W
WW-LGC



Villa Waterfall - Porto Cervo, Italia & Hyphen;— Prodotto: Laser Blade XS - High Contrast | 5 celle | Nero/nero
Ph: Stefano Ferrando, Studio Vetroblu

Altre versioni disponibili

Luci e faretto da incasso mono e multilampada p. 28



Laser Blade XS
High Contrast



Laser Blade XS
Wall Washer
LGC



Laser Blade XS
Wall Washer



Laser Blade XS
General Lighting
Pro



Laser Blade XS
High Contrast -
orientabile

Sospensioni p. 158

Apparecchi a soffitto p. 226




Laser Blade XS
High Contrast -
sospensione



Laser Blade XS
High Contrast -
soffitto



Laser Blade XS
Wall Washer -
soffitto



Laser Blade XS
General Lighting
Pro - soffitto

2700 K | 3000 K | 3500 K | 4000 K |
Tunable White (2700 K - 5700 K)

CRI80 | CRI90

IP20 | IP43

8 dimensioni

Fissa | Orientabile

Frame | Minimal

Classe II, III

DALI-2 | DALI Broadcast

Alimentatore da ordinare
separatamente (Classe III)

Accessorio Smart per Superrail e Filorail

Sensore Casambi

Intelligent Light Solutions

Controlli Smart:

Organic Response (controllo + sensore)

Quick BLE (Casambi)

Quick DALI

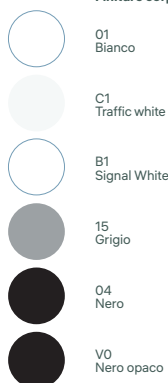
Master Pro Evo

Servizi smart:

Space management |

Push notification

Finiture corpo



01
Bianco

C1
Traffic white


B1
Signal White

15
Grigio

04
Nero

V0
Nero opaco

Finiture ottiche



01
Bianco

04
Nero

14
Oro

E6
Cromo brunito



Altri premi
Lighting Design Award 2017
Design L+B 2018
German Design Award 2019



Per maggiori informazioni,
visitate il nostro sito web



La sede storica di Fiandre - Castellarano, Italia — Prodotto: Libera - 1400 mm | UGR<19 | Nero/Bianco trasparente
Ph: Fabio Mantovani, courtesy of Fiandre



STAND-ALONE SOSPENSIONE PER FILORAIL

1200 | 1400 | 1800 mm
 2700 K | 3000 K | 3500 K | 4000 K
 Fino a 3527 lm
 Fino a 126 lm/W
 GL | UGR<19

Accessori Smart per Libera



Organic Response



Quick BLE (Casambi)



DALI-2

2700 K | 3000 K | 3500 K | 4000 K
 CRI90
 6 lunghezze
 General Lighting | UGR<19
 Space | Microtesturizzato | Fumè
 Up & Down | Emissione verso il basso
 Organic Response (controllo + sensore)
 Casambi | Sensore Casambi
 DALI Broadcast | DALI Powerline | Sensore DALI-2
 IP20 | IP40
 Classe III

Accessorio Smart per Filorail

Sensore Casambi

Intelligent Light Solutions

Controlli Smart:

Organic Response (controllo + sensore)
 Quick BLE (Casambi)
 Quick DALI
 Master Pro Evo

Servizi smart:

Space management | Push notification

Altre versioni disponibili

Sospensioni p. 128



Libera System - sospensione



Libera stand-alone sospensione



Libera System - parete



Libera stand-alone a parete

Lampade da terra, piantane e lampade da tavolo p. 266



Libera System - da soffitto a pavimento



Libera stand-alone pavimento



Libera stand-alone da soffitto a pavimento

Sistema lineare per interni p. 182



Libera System - sospensione



Libera System - moduli di Space Lighting



Libera System - moduli di General Lighting



Libera System - moduli di General Lighting senza schermo





Libera System - Led Strip per luce Up



Libera System - accessori di montaggio e alimentazione

Finiture corpo

-  01 Bianco
-  04 Nero
-  N8 Titanium
-  N9 Zaffiro

Finiture ottiche


-  R4 Bianco trasparente
-  83 Nero trasparente



Altri premi
 BrightStar Award 2024
 Grand Prix du Design (Gold and Platinum) 2024
 Production Innovation Award 2024
 Good Design 2024



Per maggiori informazioni, visitate il nostro sito web



FILORAIL SOFFITTO/SOSPENSIONE

DALI Broadcast | DALI Powerline |
Casambi



FILORAIL INCASSO MINIMAL

DALI Broadcast | DALI Powerline |
Casambi



FILORAIL INCASSO FRAME

DALI Broadcast | DALI Powerline |
Casambi


TOOLS

DALI Broadcast



**PALCO A BASSA TENSIONE
Ø19 / 37 mm
PER FILORAIL DALI BROADCAST**

Fino a 578 lm
Fino a 60 lm/W
S | M | WF



**PALCO A BASSA TENSIONE
BEAMER Ø19 mm
PER FILORAIL DALI BROADCAST**

Fino a 28 lm
Proiettore
10°-65°



**PALCO A BASSA TENSIONE
FRAMER Ø19 / 37 mm
PER FILORAIL DALI BROADCAST**

Fino a 38 lm
Profilatore
12°



**SIPARIO A BASSA TENSIONE
Ø22 / 40 mm
PER FILORAIL DALI BROADCAST**

Fino a 650 lm
Fino a 60 lm/W
M | F | WF
Opti Beam Lens



**SIPARIO FRAMER A BASSA
TENSIONE Ø22 / 40 mm
PER FILORAIL DALI BROADCAST**

Fino a 27 lm
proiettore




**SIPARIO FRAMER A BASSA
TENSIONE Ø22 / 40 mm
PER FILORAIL DALI BROADCAST**

Fino a 5 lm
proiettore



**NEWFO Ø62 mm
PER FILORAIL DALI BROADCAST**

Fino a 896 lm
Fino a 87 lm/W
S | M | F | WF




**LASER BLADE XS HIGH CONTRAST
1 CELLA PER FILORAIL DALI
BROADCAST**

Fino a 201 lm
Fino a 60 lm/W
F



**LASER BLADE XS HIGH CONTRAST
SOSPENSIONE 1 CELLA
PER FILORAIL DALI BROADCAST**

Fino a 201 lm
Fino a 61 lm/W
F



**LIBERA STAND-ALONE SOSPENSIONE
PER FILORAIL DALI BROADCAST**

Fino a 3527 lm
Fino a 126 lm/W
GL | UGR<19

DALI Powerline



PALCO A BASSA TENSIONE
Ø51 / 62 / 86 mm
PER FILORAIL DALI POWERLINE

Fino a 2613 lm
 Fino a 102 lm/W
 S | M | F | WF



PALCO A BASSA TENSIONE
WALL WASHER Ø51 / 86 mm
PER FILORAIL DALI POWERLINE

Fino a 1373 lm
 Fino a 61 lm/W
 WW



SIPARIO A BASSA TENSIONE
Ø56 / 73 / 86 mm
PER FILORAIL DALI BROADCAST

Fino a 650 lm
 Fino a 60 lm/W
 M | F | WF
 Opti Beam Lens




ROBIN Ø37 / 51 / 62 mm
PER FILORAIL DALI POWERLINE

Fino a 2415 lm
 Fino a 98 lm/W
 S | M | F | WF



ROBIN WALL WASHER Ø51 mm
PER FILORAIL DALI POWERLINE

Fino a 328 lm
 fino a 18 lm/W
 WW



NEWFO Ø88 / 116 mm
PER FILORAIL DALI POWERLINE

Fino a 2519 lm
 Fino a 114 lm/W
 M | F | WF



NEWFO SOSPENSIONE Ø88 / 116 mm
PER FILORAIL DALI POWERLINE

Fino a 2519 lm
 Fino a 114 lm/W
 F | WF



LE PERROQUET Ø55 / 80 mm
PER FILORAIL DALI POWERLINE

Fino a 1436 lm
 Fino a 97 lm/W
 S | M | F | WF



LE PERROQUET Ø55 / 80 mm
PER FILORAIL DALI POWERLINE

Fino a 1436 lm
 Fino a 97 lm/W
 S | M | F | WF




LIBERA STAND-ALONE SOSPENSIONE
PER FILORAIL DALI POWERLINE

Fino a 4017 lm
 Fino a 150 lm/W
 M | F



LASER BLADE XS HIGH CONTRAST
5 - 10 CELLE PER FILORAIL DALI
POWERLINE

Fino a 1839 lm
 Fino a 100 lm/W
 F

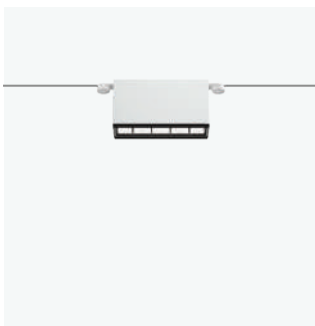


LASER BLADE XS GENERAL
LIGHTING PRO 5 - 10 CELLE
PER FILORAIL DALI POWERLINE

Fino a 1664 lm
 Fino a 90 lm/W
 GL-PRO



DALI Powerline



LASER BLADE XS WALL WASHER
LGC 5 - 10 CELLE PER FILORAIL
DALI POWERLINE

Fino a 648 lm
Fino a 35 lm/W
WW-LGC



LASER BLADE XS HIGH CONTRAST
SOSPENSIONE 1 - 4 - 9 CELLE
PER FILORAIL DALI POWERLINE

Fino a 1700 lm
Fino a 98 lm/W
M | F



LASER SOSPENSIONE Ø59 / 75 mm
PER FILORAIL DALI POWERLINE

Fino a 1615 lm
Fino a 107 lm/W
M | F



LASER EVO SOSPENSIONE Ø59 / 75 mm
PER FILORAIL DALI POWERLINE

Fino a 1680 lm
Fino a 110 lm/W
M | F

Casambi



**PALCO A BASSA TENSIONE
Ø51 / 62 / 86 mm
PER FILORAIL CASAMBI**

Fino a 2613 lm
Fino a 102 lm/W
S | M | F | WF



**PALCO A BASSA TENSIONE
WALL WASHER Ø51 / 86 mm
PER FILORAIL CASAMBI**

Fino a 1373 lm
Fino a 61 lm/W
WW



**SIPARIO A BASSA TENSIONE
Ø56 / 73 / 86 mm
PER FILORAIL CASAMBI**

Fino a 650 lm
Fino a 60 lm/W
M | F | WF
Opti Beam Lens



**ROBIN Ø37 / 51 / 62 mm
PER FILORAIL CASAMBI**

Fino a 2415 lm
Fino a 98 lm/W
S | M | F | WF



**ROBIN WALL WASHER Ø51 mm
PER FILORAIL CASAMBI**

Fino a 328 lm
fino a 18 lm/W
WW



**NEWFO Ø88 / 116 mm
PER FILORAIL CASAMBI**

Fino a 2519 lm
Fino a 114 lm/W
M | F | WF



**NEWFO SOSPENSIONE Ø88 /
116 mm PER FILORAIL CASAMBI**

Fino a 2519 lm
Fino a 114 lm/W
F | WF



**LE PERROQUET Ø55 / 80 mm
PER FILORAIL CASAMBI**

Fino a 1436 lm
Fino a 97 lm/W
S | M | F | WF



**LE PERROQUET Ø55 / 80 mm
PER FILORAIL CASAMBI**

Fino a 1436 lm
Fino a 97 lm/W
S | M | F | WF




**LIBERA STAND-ALONE SOSPENSIONE
PER FILORAIL CASAMBI**

Fino a 4017 lm
Fino a 150 lm/W
M | F



**LASER BLADE XS HIGH CONTRAST
5 - 10 CELLE
PER FILORAIL CASAMBI**

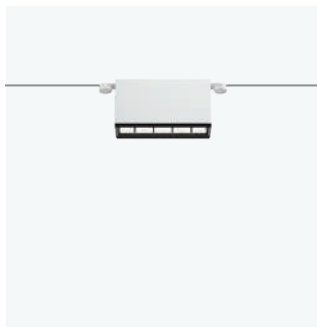
Fino a 1839 lm
Fino a 100 lm/W
F



**LASER BLADE XS GENERAL
LIGHTING PRO 5 - 10 CELLE
PER FILORAIL CASAMBI**

Fino a 1664 lm
Fino a 90 lm/W
GL-PRO

Casambi



**LASER BLADE XS WALL WASHER
LGC 5 - 10 CELLE PER FILORAIL
CASAMBI**

Fino a 648 lm

Fino a 35 lm/W

WW-LGC



**LASER BLADE XS HIGH CONTRAST
SOSPENSIONE 1 - 4 - 9 CELLE
PER FILORAIL CASAMBI**

Fino a 1700 lm

Fino a 98 lm/W

M | F



**LASER SOSPENSIONE Ø59 / 75 mm
PER FILORAIL CASAMBI**

Fino a 1615 lm

Fino a 107 lm/W

M | F



**LASER EVO SOSPENSIONE Ø59 /
75 mm PER FILORAIL CASAMBI**

Fino a 1680 lm

Fino a 110 lm/W

M | F

Accessori Smart per Filorail



Multi-sensore
lux/movimento Casambi

2700 K | 3000 K | 3500 K | 4000 K

Casambi

DALI Powerline | DALI Broadcast



Finiture

01
Bianco

04
Nero



Altri premi
Light Middle East Award: Indoor Lighting
Product of the Year 2025
Grand Prix du Design 2025



Per maggiori informazioni,
visitate il nostro sito web
Sipario per Filorail
disponibile da aprile 2026



Venice Venice Hotel - Venezia, Italia — Prodotto: Superrail - Sospensione | Palco a bassa tensione | Nero
Ph: Alessandra Chemollo



SOFFITTO/SOSPENSIONE
DALI Powerline | Casambi



SOSPENSIONE UP/DOWN
DALI Powerline | Casambi



INCASSO FRAME
DALI Powerline | Casambi



INCASSO MINIMAL
DALI Powerline | Casambi



PALCO A BASSA TENSIONE
Ø19 / 37 / 51 / 62 / 86 mm
PER SUPERRAIL DALI POWERLINE

Fino a 2496 lm

Fino a 94 lm/W

S | M | F | WF



PALCO A BASSA TENSIONE
WALL WASHER Ø51 / 86 mm
PER SUPERRAIL DALI POWERLINE

Fino a 1373 lm

Fino a 51 lm/W

WW



PALCO A BASSA TENSIONE
FRAMER Ø19 / 37 mm
PER SUPERRAIL DALI POWERLINE

Fino a 38 lm

Profilatore

12°



PALCO A BASSA TENSIONE
BEAMER Ø19 mm
PER SUPERRAIL DALI POWERLINE

Fino a 28 lm

Proiettore

10°-65°



SIPARIO A BASSA TENSIONE
Ø22 / 40 / 56 / 73 / 86 mm
PER SUPERRAIL DALI POWERLINE

Fino a 2376 lm

Fino a 117 lm/W

M | F | WF

Opti Beam Lens



SIPARIO FRAMER A BASSA
TENSIONE Ø22 / 40 mm
PER SUPERRAIL DALI POWERLINE

Fino a 40 lm

proiettore



SIPARIO BEAMER A BASSA
TENSIONE Ø22 / 40 / 86 mm
PER SUPERRAIL DALI POWERLINE

Fino a 1456 lm

Fino a 80 lm/W

proiettore



ROBIN Ø37 / 51 / 62 mm
PER SUPERRAIL DALI POWERLINE

Fino a 2407 lm

Fino a 94 lm/W

S | M | F | WF




ROBIN WALL WASHER Ø51 mm
PER SUPERRAIL DALI POWERLINE

Fino a 322 lm

fino a 18 lm/W

WW




ROBIN LUCE UP
Ø37 / 51 / 62 mm
PER SUPERRAIL DALI POWERLINE

Fino a 2407 lm

Fino a 94 lm/W

S | M | F | WF



ROBIN WALL WASHER LUCE UP
Ø51 mm
PER SUPERRAIL DALI POWERLINE

Fino a 322 lm

fino a 18 lm/W

WW



NEWFO Ø62 / Ø88 / 116 mm
PER SUPERRAIL DALI POWERLINE

Fino a 2520 lm

Fino a 113 lm/W

S | M | F | WF

Classe III

TOOLS

DALI Powerline



**NEWFO SOSPENSIONE Ø88 / 116 mm
PER SUPERRAIL DALI POWERLINE**

Fino a 2520 lm

Fino a 113 lm/W

F | WF

Classe III

DALI Powerline | Casambi



**LASER BLADE XS HIGH CONTRAST
1 - 2 CELLE
PER SUPERRAIL DALI POWERLINE**

Fino a 160 lm

Fino a 64 lm/W

F




**LASER BLADE XS HIGH CONTRAST
5 - 10 CELLE
PER SUPERRAIL DALI POWERLINE**

Fino a 1887 lm

Fino a 95 lm/W

F



**LASER BLADE XS GENERAL
LIGHTING PRO 5 - 10 CELLE
PER SUPERRAIL DALI POWERLINE**

Fino a 1552 lm

Fino a 70 lm/W

GL-PRO



**LASER BLADE XS WALL WASHER
5 - 10 CELLE
PER SUPERRAIL DALI POWERLINE**

Fino a 640 lm

Fino a 34 lm/W

WW



**LASER BLADE HIGH XS CONTRAST
SOSPENSIONE 1 - 4 - 9 CELLE
PER SUPERRAIL DALI POWERLINE**

Fino a 1150 lm

Fino a 67 lm/W

F | WF




**SUPERRAIL SPACE
PER SUPERRAIL DALI POWERLINE**

Fino a 3646 lm

Fino a 144 lm/W

GL | UGR<19



**LED STICK
PER SUPERRAIL DALI POWERLINE**

Fino a 1848 lm

Fino a 74 lm/W

GL



**LED STRIP LUCE UP
PER SUPERRAIL DALI POWERLINE**

Fino a 1978 lm

Fino a 136 lm/W

GL



**LASER SOSPENSIONE Ø59 / 75 mm
PER SUPERRAIL DALI POWERLINE**

Fino a 1615 lm

Fino a 106 lm/W

M | F



**LASER EVO SOSPENSIONE Ø59 / 75 mm
PER SUPERRAIL DALI POWERLINE**

Fino a 1615 lm

Fino a 106 lm/W

M | F

TOOLS

Casambi



**PALCO A BASSA TENSIONE
Ø19 / 37 / 51 / 62 / 86 mm
PER SUPERRAIL CASAMBI**

Fino a 2496 lm

Fino a 94 lm/W

S | M | F | WF




**PALCO A BASSA TENSIONE
WALL WASHER Ø51 / 86 mm
PER SUPERRAIL CASAMBI**

Fino a 1373 lm

Fino a 51 lm/W

WW



**PALCO A BASSA TENSIONE
FRAMER Ø19 / 37 mm
PER SUPERRAIL CASAMBI**

Fino a 38 lm

Profilatore

12°



**PALCO A BASSA TENSIONE
BEAMER Ø19 mm
PER SUPERRAIL CASAMBI**

Fino a 28 lm

Proiettore

10°-65°



**SIPARIO A BASSA TENSIONE
Ø22 / 40 / 56 / 73 / 86 mm
PER SUPERRAIL CASAMBI**

Fino a 2376 lm

Fino a 117 lm/W

M | F | WF

Opti Beam Lens



**SIPARIO FRAMER A BASSA
TENSIONE Ø22 / 40 mm
PER SUPERRAIL CASAMBI**

Fino a 40 lm

proiettore



**SIPARIO BEAMER A BASSA
TENSIONE Ø22 / 40 / 86 mm
PER SUPERRAIL CASAMBI**

Fino a 1456 lm

Fino a 80 lm/W

proiettore



**ROBIN Ø37 / 51 / 62 mm
PER SUPERRAIL CASAMBI**

Fino a 2407 lm

Fino a 94 lm/W

S | M | F | WF



**ROBIN WALL WASHER Ø51 mm
PER SUPERRAIL CASAMBI**

Fino a 322 lm

fino a 18 lm/W

WW



**ROBIN LUCE UP
Ø37 / 51 / 62 mm
PER SUPERRAIL CASAMBI**

Fino a 2407 lm

Fino a 94 lm/W

S | M | F | WF



**ROBIN WALL WASHER LUCE UP
Ø51 mm
PER SUPERRAIL CASAMBI**

Fino a 322 lm

fino a 18 lm/W

WW



**NWEFO Ø62 / Ø88 / 116 mm
PER SUPERRAIL CASAMBI**

Fino a 2520 lm

Fino a 113 lm/W

S | M | F | WF

Classe III

TOOLS

Casambi



NEWFO SOSPENSIONE Ø88 / 116 mm PER SUPERRAIL CASAMBI

Fino a 2520 lm

Fino a 113 lm/W

F | WF

Classe III



LASER BLADE XS HIGH CONTRAST 1 - 2 CELLE PER SUPERRAIL CASAMBI

Fino a 160 lm

Fino a 64 lm/W

F




LASER BLADE XS HIGH CONTRAST 5 - 10 CELLE PER SUPERRAIL CASAMBI

Fino a 1887 lm

Fino a 95 lm/W

F



LASER BLADE XS GENERAL LIGHTING PRO 5 - 10 CELLE PER SUPERRAIL CASAMBI

Fino a 1552 lm

Fino a 70 lm/W

GL-PRO



LASER BLADE XS WALL WASHER 5 - 10 CELLE PER SUPERRAIL CASAMBI

Fino a 640 lm

Fino a 34 lm/W

WW



LASER BLADE XS HIGH CONTRAST SOSPENSIONE 1 - 4 - 9 CELLE PER SUPERRAIL CASAMBI

Fino a 1150 lm

Fino a 67 lm/W

F | WF




SUPERRAIL SPACE PER SUPERRAIL CASAMBI

Fino a 3646 lm

Fino a 144 lm/W

GL | UGR<19



LED STICK PER SUPERRAIL CASAMBI

Fino a 1848 lm

Fino a 74 lm/W

GL



LED STRIP LUCE UP PER SUPERRAIL CASAMBI

Fino a 1978 lm

Fino a 136 lm/W

GL



LASER SOSPENSIONE Ø59 / 75 mm PER SUPERRAIL CASAMBI

Fino a 1615 lm

Fino a 106 lm/W

M | F



LASER EVO SOSPENSIONE Ø59 / 75 mm PER SUPERRAIL CASAMBI

Fino a 1615 lm

Fino a 106 lm/W

M | F

Accessori Smart per Superrail



Multi-sensore lux/movimento Casambi



Adattatore per a Casambi



Pink Villa Design Studio - Stoccolma, Svezia — Prodotto: Superrail - Palco a bassa tensione | Ø37 mm | Nero
Ph: Max Rommel, courtesy of Nichetto Studio

2700 K | 3000 K | 3500 K | 4000 K

Casambi

DALI Powerline | DALI Broadcast

Finiture



01
Bianco



04
Nero



Per maggiori informazioni,
visitate il nostro sito web

LOW VOLTAGE TRACK

design iGuzzini




Uffici di Wilmotte & Associates Architects - Milano, Italia — Prodotto: Binario a bassa tensione - Palco a bassa tensione | Ø37 mm | Nero
Ph: Stefano Anzini



**BINARIO A BASSA TENSIONE
SOFFITTO/SOSPENSIONE**

DALI Powerline | Casambi



BINARIO A BASSA TENSIONE INCASSO

DALI Powerline | Casambi

TOOLS

Dali Powerline



**PALCO A BASSA TENSIONE
Ø19 / 37 / 51 / 62 / 86 mm
PER BINARIO A BASSA TENSIONE
DALI POWERLINE**

Fino a 2496 lm

Fino a 94 lm/W

S | M | F | WF




**PALCO A BASSA TENSIONE
WALL WASHER Ø51 / 86 mm
PER BINARIO A BASSA TENSIONE
DALI POWERLINE**

Fino a 1373 lm

Fino a 51 lm/W

WW




**PALCO A BASSA TENSIONE FRA-
MER Ø19 / 37 mm PER BINARIO A
BASSA TENSIONE DALI POWERLINE**

Fino a 38 lm

Profilatore

12°



**PALCO A BASSA TENSIONE BEA-
MER Ø19 mm PER BINARIO A BASSA
TENSIONE DALI POWERLINE**

Fino a 28 lm

Proiettore

10°-65°



**PALCO A BASSA TENSIONE Ø19 /
37 mm CON ASTA PER BINARIO A
BASSA TENSIONE DALI POWERLINE**

Fino a 578 lm

Fino a 60 lm/W

M | WF



**SIPARIO A BASSA TENSIONE
Ø22 / 40 / 56 / 73 / 86 mm
PER BINARIO A BASSA TENSIONE
DALI POWERLINE**

Fino a 2376 lm

Fino a 117 lm/W

M | F | WF

Opti Beam Lens



**SIPARIO FRAMER A BASSA
TENSIONE Ø22 / 40 mm
PER BINARIO A BASSA TENSIONE
DALI POWERLINE**

Fino a 40 lm

proiettore



**SIPARIO BEAMER A BASSA
TENSIONE Ø22 / 40 / 86 mm
PER BINARIO A BASSA TENSIONE
DALI POWERLINE**

Fino a 1456 lm

Fino a 80 lm/W

proiettore



**SIPARIO A BASSA TENSIONE
Ø22 / 40 mm CON ASTA
PER BINARIO A BASSA TENSIONE
DALI POWERLINE**

Fino a 650 lm

Fino a 60 lm/W

S | M | WF | O

Opti Beam Lens



**ROBIN Ø37 / 51 / 62 mm
PER BINARIO A BASSA TENSIONE
DALI POWERLINE**

Fino a 2407 lm

Fino a 94 lm/W

S | M | F | WF




**ROBIN WALL WASHER Ø51 mm
PER BINARIO A BASSA TENSIONE
DALI POWERLINE**

Fino a 322 lm

fino a 18 lm/W

WW



**NEWFO Ø62 / Ø88 / 116 mm
PER BINARIO A BASSA TENSIONE
DALI POWERLINE**

Fino a 2520 lm

Fino a 113 lm/W

S | M | F | WF

Classe III

TOOLS

Dali Powerline



**NEWFO SOSPENSIONE Ø88 / 116 mm
PER BINARIO A BASSA TENSIONE
DALI POWERLINE**

Fino a 2520 lm

Fino a 113 lm/W

F | WF

Classe III



**LASER BLADE HIGH CONTRAST
1 - 2 CELLE PER BINARIO A BASSA
TENSIONE DALI POWERLINE**

Fino a 160 lm

Fino a 64 lm/W

F



**LASER BLADE HIGH CONTRAST
5 - 10 CELLE PER BINARIO A BASSA
TENSIONE DALI POWERLINE**

Fino a 2033 lm

Fino a 93 lm/W

F



**GENERAL LIGHTING PRO 5X/10X
PER BINARIO A BASSA TENSIONE
DALI POWERLINE**

Fino a 1690 lm

Fino a 77 lm/W

GL-PRO



**LASER BLADE WALL WASHER 10
CELLE PER BINARIO A BASSA TEN-
SIONE DALI POWERLINE**

Fino a 836 lm

Fino a 45 lm/W

WW



**LASER BLADE HIGH CONTRAST SO-
SOSPENSIONE 1 - 4 - 9 CELLE PER BINARIO
A BASSA TENSIONE DALI POWERLINE**

Fino a 1150 lm

Fino a 67 lm/W

F | WF



**LASER SOSPENSIONE Ø59 / 75 mm
PER BINARIO A BASSA TENSIONE
DALI POWERLINE**

Fino a 1615 lm

Fino a 106 lm/W

M | F



**LASER EVO SOSPENSIONE Ø59 /
75 mm PER BINARIO A BASSA
TENSIONE DALI POWERLINE**

Fino a 1615 lm

Fino a 106 lm/W

M | F

Accessori Smart per binario a bassa tensione



Multi-sensore
lux/movimento
Casambi

TOOLS

Casambi



**PALCO A BASSA TENSIONE
Ø19 / 37 / 51 / 62 / 86 mm
PER BINARIO A BASSA TENSIONE
CASAMBI**

Fino a 2496 lm

Fino a 94 lm/W

S | M | F | WF



**PALCO A BASSA TENSIONE
WALL WASHER Ø51 / 86 mm
PER BINARIO A BASSA TENSIONE
CASAMBI**

Fino a 1373 lm

Fino a 51 lm/W

WW




**PALCO A BASSA TENSIONE FRA-
MER Ø19 / 37 mm PER BINARIO A
BASSA TENSIONE CASAMBI**

Fino a 38 lm

Profilatore

12°



**PALCO A BASSA TENSIONE
BEAMER Ø19 / mm PER BINARIO A
BASSA TENSIONE CASAMBI**

Fino a 28 lm

Proiettore

10°-65°



**PALCO A BASSA TENSIONE Ø19 /
37 mm CON ASTA PER BINARIO A
BASSA TENSIONE**

Fino a 578 lm

Fino a 60 lm/W

M | WF



**SIPARIO A BASSA TENSIONE
Ø22 / 40 / 56 / 73 / 86 mm
PER BINARIO A BASSA TENSIONE
CASAMBI**

Fino a 2376 lm

Fino a 117 lm/W

M | F | WF

Opti Beam Lens



**SIPARIO FRAMER A BASSA
TENSIONE Ø22 / 40 mm
PER BINARIO A BASSA TENSIONE
CASAMBI**

Fino a 40 lm

proiettore



**SIPARIO BEAMER A BASSA
TENSIONE Ø22 40 / 86 mm
PER BINARIO A BASSA TENSIONE
CASAMBI**

Fino a 1456 lm

Fino a 80 lm/W

proiettore



**SIPARIO A BASSA TENSIONE
Ø22 / 40 mm CON ASTA
PER BINARIO A BASSA TENSIONE
CASAMBI**

Fino a 650 lm

Fino a 60 lm/W

S | M | WF | O

Opti Beam Lens



**ROBIN Ø37 / 51 / 62 mm
PER BINARIO A BASSA TENSIONE
CASAMBI**

Fino a 2407 lm

Fino a 94 lm/W

S | M | F | WF



**ROBIN WALL WASHER Ø51 mm
PER BINARIO A BASSA TENSIONE
CASAMBI**

Fino a 322 lm

fino a 18 lm/W

WW



**NEWFO Ø62 / 88 / 116 mm
PER BINARIO A BASSA TENSIONE
CASAMBI**

Fino a 2520 lm

Fino a 113 lm/W

S | M | F | WF

Classe III

LOW VOLTAGE TRACK

TOOLS

Casambi



NEWFO SOSPENSIONE Ø88 / 116 mm PER BINARIO A BASSA TENSIONE CASAMBI

Fino a 2520 lm

Fino a 113 lm/W

F | WF

Classe III



LASER BLADE HIGH CONTRAST 1 - 2 CELLE PER BINARIO A BASSA TENSIONE CASAMBI

Fino a 160 lm

Fino a 64 lm/W

F



LASER BLADE HIGH CONTRAST 5 - 10 CELLE PER BINARIO A BASSA TENSIONE CASAMBI

Fino a 2033 lm

Fino a 93 lm/W

F



GENERAL LIGHTING PRO 5X/10X PER BINARIO A BASSA TENSIONE CASAMBI

Fino a 1690 lm

Fino a 77 lm/W

GL-PRO



LASER BLADE WALL WASHER 10 CELLE PER BINARIO A BASSA TENSIONE CASAMBI

Fino a 836 lm

Fino a 45 lm/W

WW



LASER BLADE HIGH CONTRAST SOSPENSIONE 1 - 4 - 9 CELLE PER BINARIO A BASSA TENSIONE CASAMBI

Fino a 1150 lm

Fino a 67 lm/W

F | WF



LASER SOSPENSIONE Ø59 / 75 mm PER BINARIO A BASSA TENSIONE CASAMBI

Fino a 1615 lm

Fino a 106 lm/W

M | F



LASER EVO SOSPENSIONE Ø59 / 75 mm PER BINARIO A BASSA TENSIONE CASAMBI

Fino a 1615 lm


Fino a 106 lm/W

M | F

Accessori Smart per binario a bassa tensione



Multi-sensore
lux/movimento
Casambi



Chalet Clivia - Ollon, Svizzera — Prodotto: Binario a bassa tensione | Robin Ø37 | Nero
Ph: Paolo Carlini

2700 K | 3000 K | 3500 K | 4000 K

Casambi

DALI Powerline | DALI Broadcast



Finiture

01
Bianco

04
Nero



Per maggiori informazioni,
visitate il nostro sito web



SOSPENSIONI



128 | LIBERA



130 | LIGHT SHED 14



132 | LIGHT SHED 60



134 | IN30 EVO



135 | IN45



137 | IN60 EVO




140 | IN30



142 | ISIGN




144 | LINEALUCE 27




146 | BETWO




148 | EASY




150 | LE PERROQUET




152 | NEWFO



154 | TECNICA EVO



155 | TACK




156 | LASER



158 | LASER BLADE XS



160 | ISOLA




162 | IPLAN



164 | IPLAN ACCESS




165 | IPLAN NEXT



166 | DROP BY DROP



168 | CLAN



169 | ZURIGO



Ufficio privato - Bologna, Italia — Prodotto: Libera - 2700 mm | UGR<19 | Nero/Bianco trasparente
Ph: Michele Nastasi



SYSTEM - SOSPENSIONE

600 | 900 | 1200 | 1800
| 2300 | 2700 mm

Fino a 5287 lm

Fino a 128 lm/W

GL | UGR<19



STAND-ALONE SOSPENSIONE

1400 | 1800 mm

con sensore 1900 mm

Fino a 5222 lm

Fino a 135 lm/W

GL | UGR<19



STAND-ALONE SOSPENSIONE PER FILORAIL

1200 | 1400 | 1800 mm

Fino a 4017 lm

Fino a 145 lm/W

GL | UGR<19

Altre versioni disponibili

Apparecchi a parete p. 198



Libera System - parete



Libera stand-alone a parete



Libera System - da soffitto a pavimento



Libera stand-alone pavimento



Libera stand-alone da soffitto a pavimento



Libera stand-alone sospensione per Filorail

Lampade da terra, piantane e lampade da tavolo p. 266

Apparecchi per binario a bassa tensione p. 106

Sistemi lineari per interni p. 182




Libera System



Libera System - moduli di Space Lighting



Libera System - moduli di General Lighting



Libera System - moduli di General Lighting senza schermo



Libera System - Led Strip per luce Up



Libera System - accessori di montaggio e alimentazione

Accessori Smart per Libera



Organic Response



Quick BLE (Casambi)



DALI-2

2700 K | 3000 K | 3500 K | 4000 K

CRI90

6 lunghezze

General Lighting | UGR<19

Space | Microtesturizzato | Fumè

Up & Down | Emissione verso il basso

Organic Response (controllo + sensore)

Casambi | Sensore Casambi

DALI-2 | Sensore DALI-2

IP20

Classe I

Intelligent Light Solutions

Controlli Smart:

Organic Response (controllo + sensore)

Quick BLE (Casambi)

Quick DALI

Master Pro Evo

Servizi smart:

Space management |

Push notification

Finiture corpo



01 Bianco



04 Nero



N8 Titanium

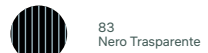


N9 Zaffiro

Finiture ottiche



R4 Bianco trasparente



83 Nero Trasparente



B9 Fumè



P2 Microtesturizzato



reddot winner 2024
best of the best



Altri premi

BrightStar Award 2024

Grand Prix du Design (Gold and Platinum) 2024

Production Innovation Award 2024

Good Design 2024



Per maggiori informazioni,
visitate il nostro sito web

LIGHT SHED 14

design iGuzzini



Park Associati Studio - Milano, Italia — Prodotto: Light Shed 14 - 1195×140×48 mm | UGR<19 | Bianco/Bianco trasparente
Ph: Paolo Carlini



SOSPENSIONE

1200 | 1600 | 2400 | 3200 mm

Fino a 14.760 lm


Fino a 161 lm/W

UGR<19

Opti Diamond

Altre versioni disponibili

Apparecchi per binario a tensione di rete p. 74



Light Shed 14
Apparecchio per
binario a
tensione di rete

Apparecchi a soffitto p. 247



Light Shed 14 a
soffitto

Accessori Smart per Light Shed 14



Organic
Response



Quick BLE
(Casambi)



DALI-2

3000 K | 4000 K

CRI80 | CRI90

IP20

4 lunghezze

Opti Diamond - UGR<19

Emergenza

Classe I

Up & Down | Emissione verso il basso

Organic Response (controllo + sensore)

Casambi

DALI-2 | Sensore DALI-2

Intelligent Light Solutions

Controlli Smart:

Organic Response (controllo + sensore)

Quick BLE (Casambi)

Quick DALI

Master Pro Evo

Servizi smart:

Space management |

Push notification

Finiture corpo



01
Bianco



04
Nero

Finiture ottiche



R4
Bianco trasparente



83
Nero trasparente




Per maggiori informazioni,
visitate il nostro sito web

LIGHT SHED 60

design iGuzzini



Lighthinking Space HQ iGuzzini illuminazione - Recanati, Italia — Prodotto: Light Shed 60
Ph: Studio Buschi





60 SOSPENSIONE

600×600 mm
 3000 K | 4000 K | Tunable White
 Fino a 3976 lm
 Fino a 139 lm/W
 UGR<19



dB SOSPENSIONE

600×600 mm
 3000 K | 4000 K | Tunable White
 Fino a 3274 lm
 Fino a 115 lm/W
 UGR<19



60 LINEN SOSPENSIONE

600×600 mm
 3000 K | 4000 K | Tunable White
 Fino a 3496 lm
 Fino a 123 lm/W
 UGR<19


Altre versioni disponibili

Luci e faretti da incasso mono e multi-lampada p. 34



Light Shed 60
incasso

Accessori Smart per Light Shed 60



Copertura
con staffa per
telecamera
esterna /
semincassata



Copertura
con staffa per
telecamera
incassata



Copertura con
multi-sensore
lux e movimento

3000 K | 4000 K | Tunable White
(2700 K ÷ 6500 K)

CRI80 | CRI90

IP20 | IP43

1 dimensione

MPO (ottica microprismatica)

Classe II

Casambi

DALI-2 | Sensore DALI-2

Emergenza ON/OFF

Adattatore per videocamera

Intelligent Light Solutions

Controlli Smart:

Organic Response (controllo + sensore)

Quick BLE (Casambi)

Quick DALI

Master Pro Evo

Servizi smart:

Space management |

Push notification



Altri premi:
Gold Certificate a "Les Grands Prix du Design" 2022
IES Progress Report 2023




Per maggiori informazioni,
visitate il nostro sito web




SYSTEM OPAL

1200 | 2400 mm
 2700 K | 3000 K | 3500 K | 4000 K
 Fino a 1700 lm/m
 Fino a 102 lm/W
 GL
 Frame | Minimal
 CRI80 | CRI90



SYSTEM HIGH CONTRAST

1200 | 2400 mm
 2700 K | 3000 K | 3500 K | 4000 K
 Fino a 2500 lm/m
 Fino a 95 lm/W
 S | F | WF | VWF
 Frame | Minimal
 CRI90




SYSTEM WALL WASHER

1200 | 2400 mm
 2700 K | 3000 K | 3500 K | 4000 K
 Fino a 1250 lm/m
 Fino a 85 lm/W
 WW
 Frame | Minimal
 CRI80 | CRI90



STAND-ALONE OPAL

1200 | 2400 mm
 2700 K | 3000 K | 3500 K | 4000 K
 Fino a 1700 lm/m
 Fino a 102 lm/W
 GL
 Frame | Minimal
 CRI80 | CRI90




STAND-ALONE HIGH CONTRAST

1200 | 2400 mm
 2700 K | 3000 K | 3500 K | 4000 K
 Fino a 2500 lm/m
 Fino a 95 lm/W
 S | F | WF | VWF
 Frame | Minimal
 CRI90

Altre versioni disponibili

Apparecchi a soffitto p. 250 / Sistemi lineari per interni p. 177



Evo System Opal



Evo System High Contrast



Evo System Wall Washer

2700 K | 3000 K | 3500 K | 4000 K
 CRI80 | CRI90

IP20

Frame | Minimal

GL | UGR <10 | WW

Classe I

Down | Emissione verso l'alto e verso il basso

DALI-2 | CASAMBI | EMERGENCY (Integral)

Intelligent Light Solutions

Controlli Smart:

Organic Response | Quick BLE

(Casambi) | Quick DALI | Master Pro

Evo

Servizi smart:

Space management | Push notification

Finiture



01 Bianco



04 Nero



12 Alluminio



Per maggiori informazioni, visitate il nostro sito web IN30 EVO disponibile da settembre 2026



SYSTEM OPAL SCREEN

600 | 1200 | 2400 mm
 3000 K | 4000 K
 Fino a 2300 lm/m (UGR <24)
 Fino a 1400 lm/m (UGR <22)
 Fino a 140 lm/W
 GL
 Frame
 CRI90



SYSTEM OFFICE SCREEN

600 | 1200 | 2400 mm
 3000 K | 4000 K
 Fino a 1050 lm/m
 Fino a 120 lm/W
 UGR <19
 Frame
 CRI90



SYSTEM SYSTEM RASTER

600 | 1200 | 2400 mm
 2700 K | 3000 K | 3500 K | 4000 K
 Fino a 3300 lm/m
 Fino a 150 lm/W
 UGR <19
 Frame
 CRI90



SYSTEM WALL WASHER

600 | 1200 | 2400 mm
 3000 K | 4000 K
 Fino a 2000 lm/m
 Fino a 110 lm/W
 WW
 Frame
 CRI90



SYSTEM BINARIO A TENSIONE DI RETE

1200 | 2400 mm
 Binario MV all'interno del prodotto



STAND-ALONE OPAL SCREEN

1200 | 2400 mm
 3000 K | 4000 K
 Fino a 2300 lm/m (UGR <24)
 Fino a 1400 lm/m (UGR <22)
 Fino a 140 lm/W
 GL
 CRI90



STAND-ALONE OFFICE SCREEN

1200 | 2400 mm
 3000 K | 4000 K
 Fino a 1050 lm/m
 Fino a 120 lm/W
 UGR <19
 CRI90



STAND-ALONE RASTER

1200 | 2400 mm
 2700 K | 3000 K | 3500 K | 4000 K
 Fino a 3300 lm/m
 Fino a 150 lm/W
 UGR <19
 CRI90

Altre versioni disponibili

Apparecchi a soffitto p. 248



System Opal Screen



System Raster



System Office Screen



System Wall Washer



System Binario a tensione di rete

Sospensioni p. 135



System
Opal Screen



System
Raster



System
Office Screen



System
Wall Washer



System
Binario a tensione
di rete



Stand-Alone
Opal Screen



Stand-Alone
Raster



Stand-Alone
Wall Washer

3000 K | 4000 K

CRI90

IP20

GL | UGR <19 | WW

Down | Emissione verso l'alto e verso il basso

Classe I

Organic Response (controllo + sensore) | DALI-2 | Sensore DALI-2 | Monitoraggio DALI Emergency DALI-2 di 3 ore (autonomo) | Casambi | Sensore Casambi

Intelligent Light Solutions

Controlli Smart:

Organic Response

Quick BLE (Casambi)

Quick DALI

Master Pro Evo

Servizi smart:

Space management |

Push notification

Finiture



O1
Bianco



V0
Nero opaco



Per maggiori informazioni, visitate il nostro sito web
IN45 disponibile da ottobre 2026

IN60 EVO

design iGuzzini




Sede di Bros Manifatture - Montegiorgio, Italia — Prodotto: iN60 Evo - 2400 mm | MMO | UGR<19 | Bianco/Alluminio
Ph: Studio Buschi



SYSTEM SPACE

Bianco trasparente | Nero trasparente
1200 | 2400 mm
Modulo LED
3000 K | 3500 K | 4000 K |
Tunable White
Fino a 6059 lm/m
Fino a 169 lm/W
GL | UGR<19
Emissione orientabile verso l'alto e verso il basso



SYSTEM MMO

Ottica modulare metallizzata
1200 | 2400 mm
Modulo LED
3000 K | 3500 K | 4000 K |
Tunable White
Fino a 5696 lm/m
Fino a 154 lm/W
UGR<19



SYSTEM MPO

Ottica microprismatica
600 | 900 | 1200 | 3600 mm
Modulo LED - Schermo a rolla
3000 K | 3500 K | 4000 K
Fino a 1596 lm/m
Fino a 141 lm/W
UGR<19
Modulo luminoso angolare



SYSTEM OPAL

600 | 900 | 1200 | 3600 mm
Modulo LED - Schermo a rolla
3000 K | 3500 K | 4000 K
Fino a 4898 lm/m
Fino a 147 lm/W
GL
Modulo luminoso angolare



SYSTEM WALL WASHER

600 | 1200 mm
Modulo LED
3000 K | 3500 K | 4000 K
Fino a 1970 lm
Fino a 104 lm/W
WW



STAND-ALONE SPACE

1200 | 2400 mm
con sensore - 1300 | 2500 | 2600 mm
3000 K | 3500 K | 4000 K
Fino a 14546 lm
Fino a 168 lm/W
GL | UGR<19



STAND-ALONE MMO

1200 | 2400 mm
con sensore - 1300 | 2500 | 2600 mm
3000 K | 3500 K | 4000 K
Fino a 13763 lm
Fino a 154 lm/W
UGR<19



STAND-ALONE MPO

1200 | 2400 mm
3000 K | 3500 K | 4000 K
Fino a 3830 lm
Fino a 141 lm/W
UGR<19



STAND-ALONE OPAL

1200 | 2400 mm
3000 K | 3500 K | 4000 K
Fino a 11752 lm
Fino a 147 lm/W
GL

Altre versioni disponibili

Apparecchi per binario a tensione di rete p. 76



iN60 Evo System
Space

iN60 Evo System
MMO

iN60 Evo System
MPO

iN60 Evo System
Opal

Sistema lineare per interni p. 180



iN60 Evo System
Opal


iN60 Evo System
MPO

iN60 Evo System
MMO

iN60 Evo System
Space

iN60 Evo System
Wall Washer

Accessori Smart per iN60 Evo



Organic
Response

Quick BLE
(Casambi)

DALI-2

Li-Fi

3000 K | 3500 K | 4000 K |
Tunable White (2700 K - 6500 K)

CRI80 | CRI90

IP20

GL | UGR<19

Up & Down | Emissione verso il basso | Con-
trollo indipendente verso l'alto e verso il basso

Classe I

Organic Response (controllo + sensore)

Casambi | Sensore Casambi |
Sensore HF Casambi

DALI-2 | Sensore DALI-2

Li-Fi

Intelligent Light Solutions

Controlli Smart:

Organic Response (controllo + sensore)

Quick BLE (Casambi)

Quick DALI

Master Pro Evo

Servizi smart:

Space management |
Push notification

Finiture



01
Bianco

04
Nero

12
Alluminio



Per maggiori informazioni,
visitate il nostro sito web



Uffici Innoliving - Ancona, Italia — Prodotto: iN30 - High Contrast | UGR<10 | modulo 2×10 celle | 1462×32×75 mm | Bianco
Ph: Studio Buschi



SOSPENSIONE LOW CONTRAST

1200 | 2400 | 600×600 mm

3000 K | 4000 K

Fino a 4081 lm

Fino a 107 lm/W

GL

SOSPENSIONE HIGH CONTRAST

1200 mm (2×5 celle) | 1400 mm (2×10 celle)

3000 K | 4000 K

Fino a 4131 lm

Fino a 90 lm/W

WF

Altre versioni disponibili

Apparecchi a soffitto p. 252



iN30 soffitto
Low Contrast



iN30 soffitto
High Contrast



iN30 incasso
Low Contrast



iN30 incasso
High Contrast

Luci e faretto da incasso mono e
multilampada p. 38

Sistema lineare per interni p. 174



iN30 soffitto
Low Contrast



iN30 soffitto
High Contrast



iN30 sospensione
Low Contrast



iN30 sospensione
High Contrast

3000 K | 4000 K

CRI80 | CRI90 | CRI95

IP20

2 versioni

Fissa

Frame

Classe I

DALI-2

Finiture



01
Bianco



04
Nero



12
Alluminio

Intelligent Light Solutions

Controlli Smart:

Organic Response (controllo + sensore)

Quick BLE (Casambi)

Quick DALI

Master Pro Evo

Servizi smart:

Space management |

Push notification



Per maggiori informazioni,
visitate il nostro sito web



Uffici Xeito - Madrid, Spagna — Prodotto: iSign - Ø80 mm | Clear transparent
Ph: Javier de Paz García



SOSPENSIONE

Ø80 mm

3000 K | 4000 K

Fino a 4415 lm

Fino a 124 lm/W

Altre versioni disponibili

Apparecchi a parete p. 214



iSign

3000 K | 4000 K

CRI80

IP67 | IK08

1630 | 1910 mm

LED

Classe II

DALI-2 | Emergenza



Finitura

24
Clear transparent



Intelligent Light Solutions

Controlli Smart:

Organic Response (controllo + sensore)

Quick BLE (Casambi)

Quick DALI

Master Pro Evo

Servizi smart:

Space management |

Push notification



Per maggiori informazioni,
visitate il nostro sito web

LINEALUCE 27

design Jean-Michel Wilmotte



Prodotto: Linealuce 27 - Sospensione Full Remote | Flood | Marrone ruggine



SOSPENSIONE FULL REMOTE

2220 K | 2700 K | 3000 K | 4000 K | Tunable White | Tunable Warm | RGBW 3000 K | RGBW 4000 K

27×37 mm

329 | 625 | 920 | 1216 | 1511 mm

Fino a 2065 lm

Fino a 108 lm/W

WGS | WGM | WGWF | WGS - ML | WGM - ML | WGWF - ML | S | F | WF | E | GL No Dot | WG No Dot

CRI80

Altre versioni disponibili

Apparecchi a soffitto p. 254



Linealuce 27
superficie Full
Remote

Incassi a pavimento



Linealuce 27
incasso Full
Remote

Sistemi lineari per interni p. 186



Linealuce 27
incasso Full
Remote



Linealuce 27
superficie Full
Remote

Intelligent Light Solutions

Controlli Smart:

Quick BLE (Casambi)

Quick DALI

Master Pro Evo

Quick DMX

Master Pro DMX

Servizi smart:

Jiminy - Push Notification

Finiture



01
Bianco



04
Nero



15
Grigio



F5
Marrone ruggine



reddot winner 2023
best of the best

Altri premi:
Grand Prix du Design (Gold) 2024
BrightStar Award 2024



Per maggiori informazioni,
visitate il nostro sito web



Prodotto: Betwo - Down light | General Lighting | Ø114 mm | Bianco-Champagne/Bianco/Trasparente
Ph: Paolo Carlini



SOSPENSIONE GENERAL LIGHTING


Ø114 | Ø172 | Ø234 mm

Fino a 8352 lm

Fino a 123 lm/W

GL

Up & Down | Emissione verso il basso



SOSPENSIONE UGR<19

Ø172 | Ø234 mm

Fino a 5188 lm

Fino a 125 lm/W

UGR<19

Up & Down | Emissione verso il basso



PURE SOSPENSIONE GENERAL LIGHTING

Ø114 | Ø172 | Ø234 mm

Fino a 8352 lm

Fino a 123 lm/W

GL

Up & Down | Emissione verso il basso



PURE SOSPENSIONE UGR<19

Ø172 | Ø234 mm

Fino a 5188 lm

Fino a 125 lm/W

UGR<19

Up & Down | Emissione verso il basso

Altre versioni disponibili

Apparecchi per binario a tensione di rete p. 70

Apparecchi a soffitto p. 228



BeTwo



Be Two Pure



BeTwo soffitto



BeTwo Pure soffitto

3000 K | 3500 K | 4000 K

CRI90

IP40

3 dimensioni

Up & Down | Emissione verso il basso

Opti Diamond

Classe I

DALI-2

Intelligent Light Solutions

Controlli Smart:

Organic Response (controllo + sensore)

Quick BLE (Casambi)

Quick DALI

Master Pro Evo

Servizi smart:

Space management |

Push notification



Finitura ottica

D8
Bianco



Finiture corpo

G0
Bianco/Bianco



G2
Nero/Nero



I1
Bianco/Champagne



I3
Nero/Champagne



R4
Bianco/Trasparente



R5
Nero/Trasparente



R6
Champagne/Trasparente



Finitura ottica

D8
Nero



Finiture corpo

G1
Bianco/Bianco



I2
Nero/Nero



I4
Bianco/Champagne



M6
Nero/Champagne



R7
Bianco/Trasparente



R8
Nero/Trasparente



R9
Champagne/Trasparente



Per maggiori informazioni, visitate il nostro sito web



Biblioteca "Rosálía de Castro" a Vilagarcía de Arousa, Vilagarcía De Arousa, Spagna — Prodotto: Easy - Sospensione | UGR<19 | Ø172×180 mm | Bianco/Alluminio
Ph: Luis Díaz Díaz



SOSPENSIONE GENERAL LIGHTING

Ø114 | Ø172 | Ø234 mm

3000 K | 3500 K | 4000 K

Fino a 4725 lm

Fino a 131 lm/W

GL

Frame

Fissa



SOSPENSIONE UGR<19

Ø172 | Ø234 mm

3000 K | 3500 K | 4000 K

Fino a 4410 lm

Fino a 136 lm/W

UGR<19

Frame

Fissa

Altre versioni disponibili

Luci e faretto da incasso mono e multi-lampada p. 20



Easy



Easy soffitto

Apparecchi a soffitto p. 232

3000 K | 4000 K

CRI80 | CRI90

IP20 | IP40 | IP54

3 dimensioni

Classe I

DALI-2

Emergenza ON/OFF

Intelligent Light Solutions

Controlli Smart:

Organic Response (controllo + sensore)

Quick BLE (Casambi)

Quick DALI

Master Pro Evo

Servizi smart:

Space management |

Push notification

Finiture corpo



01
Bianco



04
Nero

Finiture ottiche



01
Bianco



12
Alluminio



39
Bianco/Alluminio



Per maggiori informazioni,
visitate il nostro sito web



Monterosa 91 - Milano, Italia &Hyphen;— Prodotto: Le Perroquet - Ø156 mm | Grigio
Ph: Michele Nastasi



SOSPENSIONE Ø89 mm

3000K

Fino a 1768 lm

Fino a 79 lm/W

M | F | WF



SOSPENSIONE Ø156 mm

3000K

Fino a 3665 lm

Fino a 97 lm/W

S | F | WF



SOSPENSIONE Ø162 mm

3000K

Fino a 4305 lm

Fino a 99 lm/W

M | F | WF

**SOSPENSIONE Ø55 mm PER FILORAIL**

2700 K | 3000 K | 3500 K | 4000 K

Fino a 496 lm

Fino a 74 lm/W

S | M | WF

**SOSPENSIONE Ø80 mm PER FILORAIL**

2700 K | 3000 K | 3500 K | 4000 K

Fino a 1434 lm

Fino a 99 lm/W

S | M | WF

Altre versioni disponibili

Apparecchi per binario a bassa tensione p. 98

Apparecchi a soffitto p. 242

Apparecchi a parete p. 208



Le Perroquet per Filorail



Le Perroquet sospensione per Filorail



Le Perroquet parete/soffitto



Le Perroquet superficie sospensione



Le Perroquet superficie



Le Perroquet incasso sospensione



Le Perroquet parete/soffitto

2700 K | 3000 K | 3500 K | 4000 K

CRI90

IP20 | IP40

5 dimensioni

OptiBeam Reflector | OptiBeam Lens

Classe I, III

Casambi

DALI-2 | DALI Powerline

Rotazione di 360° | Inclinazione di 90°

Intelligent Light Solutions**Controlli Smart:**

Organic Response (controllo + sensore)

Quick BLE (Casambi)

Quick DALI

Master Pro Evo


Servizi smart:

Space management |

Push notification

Finiture01
Bianco74
Grigio/Nero

Per maggiori informazioni, visitate il nostro sito web



**Ø88 mm
PER BINARIO A TENSIONE DI RETE**

Fino a 1818 lm

Fino a 101 lm/W

S | M | F | WF

Classe II

DALI-2 | Casambi



**Ø116 mm
PER BINARIO A TENSIONE DI RETE**


Fino a 2519 lm

Fino a 105 lm/W

M | F | WF

Classe II

DALI-2 | Casambi



**SOSPENSIONE Ø88 mm
PER BINARIO A TENSIONE DI RETE**


Fino a 1818 lm

Fino a 101 lm/W

M | F | WF

Classe II

DALI-2 | Casambi



**SOSPENSIONE Ø116 mm
PER BINARIO A TENSIONE DI RETE**


Fino a 2519 lm

Fino a 105 lm/W

F | WF

Classe II

DALI-2 | Casambi




**A BASSA TENSIONE SOSPENSIONE
Ø88 mm PER BINARIO A BASSA TENSIONE**

Fino a 1818 lm
Fino a 108 lm/W
F | WF
Classe III
DALI Powerline | Casambi



**A BASSA TENSIONE SOSPENSIONE
Ø116 mm PER BINARIO A BASSA TENSIONE**

Fino a 1818 lm
Fino a 108 lm/W
F | WF
Classe III
DALI Powerline | Casambi



**A BASSA TENSIONE SOSPENSIONE
Ø88 mm PER SUPERRAIL**


Fino a 2519 lm
Fino a 114 lm/W
F | WF
Classe III
DALI Powerline | Casambi

Altre versioni disponibili

Apparecchi per binario a tensione di rete p. 60



Newfo



Newfo
sospensione



Newfo A bassa
tensione per
Filorail



Newfo A bassa
tensione
sospensione per
Filorail



Newfo A bassa
tensione



Newfo A bassa
tensione
sospensione



Newfo A bassa
tensione per
Superrail




Newfo A bassa
tensione
sospensione per
Superrail

Apparecchi a soffitto



Newfo superficie



Newfo superficie
Sospensione



Newfo Incasso



Newfo Incasso
Sospensione

2700 K | 3000 K | 3500 K | 4000 K
CRI90
IP20 | IP43
2 dimensioni
Rotazione di 360° | Inclinazione di 90°
Optibeam Reflector | Optibeam Lens | Optibeam Refractor
Classe II, III
Casambi
DALI-2 | DALI Powerline
ON/OFF








Accessori Smart per binario MV
Organic Response (controllo + sensore)
Sensore Casambi
Interfaccia DALI - Casambi
Master Pro Evo

Intelligent Light Solutions

Controlli Smart:
Organic Response (controllo + sensore)
Quick BLE (Casambi)
Quick DALI
Master Pro Evo

Servizi smart:

Space management |
Push notification

Finiture corpo		Finiture ottiche	
	01 Bianco		04 Nero
	04 Nero		N8 Titanium
	N8 Titanium		U7 Ottone
			V6 Rame opaco



Per maggiori informazioni,
visitate il nostro sito web



TECNICA Ø92 mm SOSPENSIONE

3000 K | 4000 K

Fino a 3506 lm

Fino a 126 lm/W

M | F | WF



TECNICA Ø117 mm SOSPENSIONE

3000 K | 4000 K

Fino a 5263 lm

Fino a 137 lm/W

M | F | WF | VWF



TECNICA Ø117 mm FOOD SOSPENSIONE

2700 K | 3000 K | 6500 K


Fino a 3849 lm

Fino a 101 lm/W

F

Altre versioni disponibili

Luci e faretto da incasso mono e multilampada p. 32



Tecnica Evo
Incasso

Apparecchi per binario a tensione di rete p. 68



Tecnica Evo



Tecnica Evo
Sospensione

2700 K | 3000 K | 4000 K | 6500 K

CRI80 | CRI90

IP20

2 dimensioni

Rotazione di 360° | Inclinazione di 90°

Riflettore

Versione Food

Classe II

DALI-2 | ON/OFF

Finiture



01
Bianco



04
Nero

Intelligent Light Solutions

Controlli Smart:

Organic Response (controllo + sensore)

Quick BLE (Casambi)

Quick DALI

Master Pro Evo


Servizi smart:

Space management |

Push notification



Per maggiori informazioni,
visitate il nostro sito web



SOSPENSIONE Ø60 mm

3000 K | 3500 K | 4000 K

Fino a 1766 lm

Fino a 153 lm/W

S | M | F | WF



SOSPENSIONE Ø80 mm

3000 K | 3500 K | 4000 K

Fino a 3088 lm

Fino a 171 lm/W

SS | S | M | F | WF



SOSPENSIONE Ø90 mm

3000 K | 3500 K | 4000 K

Fino a 4352 lm

Fino a 177 lm/W

SS | S | M | F | WF

Altre versioni disponibili

Luci e faretto da incasso mono e multilampada p. 66




Tack Incasso

Apparecchi per binario a tensione di rete p. 30



Tack



Tack Sospensione

Apparecchi a soffitto p. 246



Tack Soffitto

3000 K | 3500 K | 4000 K

CRI90

IP20 | IP40

3 dimensioni

Rotazione 358° | Inclinazione 80°

Lente | Riflettore

Classe II

DALI-2

Finiture



O1
Bianco



V0
Nero opaco

Intelligent Light Solutions

Controlli Smart:

Organic Response (controllo + sensore)

Quick BLE (Casambi)

Quick DALI

Master Pro Evo

Servizi smart:

Space management |

Push notification



Per maggiori informazioni, visitate il nostro sito web
Tack: incasso disponibile da maggio 2026



Club Nautico di Siviglia - Siviglia, Spagna — Prodotto: Laser - Sospensione | Ø 75 mm | Bianco
Ph: courtesy of Jacinto Pérez Elliot Arquitectura

**SOSPENSIONE**

Ø59 | Ø75 mm
 2700 K | 3000 K | 4000 K
 CRI90
 Fino a 1615 lm
 Fino a 104 lm/W
 M | F | WF

**SOSPENSIONE PER FILORAIL**

Ø59 | Ø75 mm
 2700 K | 3000 K | 3500 K | 4000 K
 CRI90
 Fino a 1615 lm
 Fino a 106 lm/W
 M | F | WF

**SOSPENSIONE PER BINARIO A BASSA TENSIONE**

Ø59 | Ø75 mm
 2700 K | 3000 K | 4000 K
 CRI90
 Fino a 1615 lm
 Fino a 107 lm/W
 M | F | WF

Altre versioni disponibili

Luci e faretto da incasso mono e multilampada p. 28



Laser fisso rotondo



Laser fisso quadrato



Laser orientabile rotondo



Laser Wall Washer rotondo



Laser Wall Washer quadrato

Apparecchi per binario a bassa tensione p. 100



Laser Sospensione per binario a bassa tensione



Laser Sospensione per Filorail

Apparecchi a soffitto p. 100



Laser Soffitto

2700 K | 3000 K | 3500 K | 4000 K

CRI90

IP20 | IP44 | IP65

6 dimensioni

Fissa | Orientabile

Frame | Minimal

Classe I

Taglio di fase

Casambi

DALI-2 | DALI Powerline

UGR<10

Intelligent Light Solutions**Controlli Smart:**

Organic Response (controllo + sensore)

Quick BLE (Casambi)

Quick DALI

Master Pro Evo

Servizi smart:

Space management |

Push notification

Finiture corpo

01 Bianco



04 Nero

Finiture ottiche

01 Bianco



14 Oro



E8 Oro satinato



E7 Cromo



E6 Cromo brunito



04 Nero



Altri premi


FX International Interior Design Award 2016



Per maggiori informazioni, visitate il nostro sito web

LASER BLADE XS

design iGuzzini



Uffici Xeito - Madrid, Spagna — Prodotto: Laser Blade XS - Sospensione | 26×26×600 mm | Bianco
Ph: Javier de Paz García



HIGH CONTRAST - SOSPENSIONE

1 | 2X2 | 3X3 celle

2700 K | 3000 K | 4000 K

Fino a 1930 lm

Fino a 118 lm/W

MF | WF



SOSPENSIONE HIGH CONTRAST PER FILORAIL

3 | 5 | 10 | 15 celle

2700 K | 3000 K | 3500 K | 4000 K

Fino a 1700 lm

Fino a 102 lm/W

F | WF



HIGH CONTRAST - BINARIO A BASSA TENSIONE SOSPENSIONE

3 | 5 | 10 | 15 celle

2700 K | 3000 K | 3500 K | 4000 K

Fino a 1535 lm

Fino a 104 lm/W

F | WF

Altre versioni disponibili

Luci e faretto da incasso mono e multilampada p. 6



Laser Blade XS
High Contrast



Laser Blade XS
Wall Washer
LGC



Laser Blade Wall
Washer



Laser Blade XS
General Lighting
Pro



Laser Blade XS
High Contrast -
orientabile



Laser Blade XS
High Contrast -
soffitto



Laser Blade XS
Wall Washer -
soffitto



Laser Blade XS
General Lighting
Pro - soffitto

Apparecchi per binario a bassa tensione p. 102



Laser Blade XS
High Contrast
per Filorail



Laser Blade XS
Wall Washer
LGC per Filorail



Laser Blade XS
General Lighting
Pro per Filorail



Laser Blade XS
High Contrast -
binario a bassa
tensione



Laser Blade XS
General Lighting
Pro - binario a
bassa tensione



Laser Blade XS
Wall Washer -
binario a bassa
tensione



Laser Blade XS
General Lighting
Pro - binario a
bassa tensione



Laser Blade XS
High Contrast
per Superrail



Laser Blade XS
General Lighting
Pro per Superrail



Laser Blade XS
Wall Washer
LGC per
Superrail

2700 K | 3000 K | 3500 K | 4000 K

CRI80 | CRI90

IP20 | IP43

4 dimensioni

Classe II, III

ON/OFF

Casambi

DALI | DALI Broadcast |
DALI Powerline |

Intelligent Light Solutions

Controlli Smart:

Organic Response (controllo + sensore)

Quick BLE (Casambi)

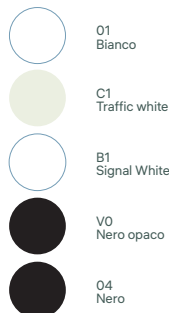
Quick DALI

Master Pro Evo

Servizi smart:

Space management |
Push notification

Finiture corpo



O1
Bianco

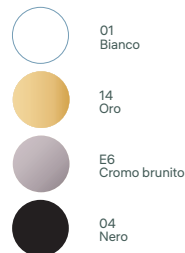
C1
Traffic white

B1
Signal White

V0
Nero opaco

Q4
Nero

Finiture ottiche



O1
Bianco

14
Oro

E6
Cromo brunito

Q4
Nero



Altri premi
Lighting Design Award 2017
Design L+B 2018
German Design Award 2019



Per maggiori informazioni,
visitate il nostro sito web



Biblioteca "Rosálía de Castro" a Vilagarcía de Arousa, Vilagarcía De Arousa, Spagna — Prodotto: Isola - Sospensione | Ø600 mm | GL | UGR<19 | Bianco
Ph: Luis Díaz Díaz



SOSPENSIONE

Ø600 | Ø900 | Ø1200 m

3000 K | 4000 K | Tunable White

Fino a 25000 lm

Fino a 156 lm/W

GL | UGR<19

Altre versioni disponibili

Luci e faretto da incasso mono e multilampada p. 42



Isola Incasso

Apparecchi a parete p. 212



Isola Parete

Apparecchi a soffitto p. 234



Isola Soffitto

3000 K | 4000 K | Tunable White
(2700 K÷6500 K)

CRI80 | CRI90

IP20 | IP40

3 dimensioni

Classe II

GL | UGR<19

DALI-2

Up & Down | Emissione verso il basso



Finiture

01
Bianco

04
Nero

Intelligent Light Solutions

Controlli Smart:

Organic Response (controllo + sensore)

Quick BLE (Casambi)

Quick DALI

Master Pro Evo

Servizi smart:

Space management |


Push notification




Per maggiori informazioni,
visitate il nostro sito web



AAC Academy - Hamburg, Germany — Product: iPlan - UGR<19 | Up & Down light | 1200×300 mm | Aluminium
Ph: Heiner Leiska





SOSPENSIONE RETTANGOLARE

1200×300 mm

3000 K | 4000 K

Fino a 4781 lm

Fino a 115 lm/W

GL | UGR<19

Altre versioni disponibili

Apparecchi a parete p. 213



iPlan Parete

Lampade da terra, piantane e lampade da tavolo p. 268



iPlan Lampada da terra

3000 K | 4000 K

CRI80

IP20

1 dimensione

Classe I

DALI-2

Up & Down | Emissione verso il basso

Finitura



12
Alluminio

Intelligent Light Solutions

Controlli Smart:

Organic Response (controllo + sensore)

Quick BLE (Casambi)

Quick DALI

Master Pro Evo

Servizi smart:

Space management |

Push notification



Per maggiori informazioni,
visitate il nostro sito web



SOSPENSIONE QUADRATA

600×600 mm | 625×625 mm

3000 K | 3500 K | 4000 K

Fino a 3700 lm

Fino a 117 lm/W

GL | UGR<19

SOSPENSIONE RETTANGOLARE

1200×300 mm

3000 K | 3500 K | 4000 K

Fino a 3600 lm

Fino a 110 lm/W

GL | UGR<19

Altre versioni disponibili

Apparecchi a soffitto p. 256

Sospensioni p. 164



iPlan Access
quadrato a
soffitto

iPlan Access
rettangolare a
soffitto

iPlan Access
quadrato Incasso

iPlan Access
rettangolare
Incasso

3000 K | 4000 K

CRI80 | CRI90

IP20 | IP40

3 dimensioni

Classe II

DALI-2 | Sensore di lux e movimento

Emissione verso il basso

GL | UGR<19

Finiture

12
Alluminio



Intelligent Light Solutions

Controlli Smart:

Organic Response (controllo + sensore)

Quick BLE (Casambi)

Quick DALI

Master Pro Evo

Servizi smart:

Space management |

Push notification



Per maggiori informazioni,
visitate il nostro sito web

IPLAN NEXT

design iGuzzini



SOSPENSIONE QUADRATA

600×600 | 625×625 mm

Fino a 4700 lm

Fino a 160 lm/W

UGR<19

SOSPENSIONE RETTANGOLARE

1200×3000 mm

Fino a 4700 lm

Fino a 160 lm/W

UGR<19

Altre versioni disponibili

Apparecchi a soffitto p. 257



iPlan Next quadrato a soffitto



iPlan Next rettangolare a soffitto

Luci e faretto da incasso mono e multilampada p. 44



iPlan Next quadrato Incasso



iPlan Next rettangolare Incasso

3000 K | 4000 K

CRI90

IP20 | IP40

3 dimensioni

Classe II

UGR<19

Emissione verso il basso

ON/OFF

Organic Response (controllo + sensore)

Casambi | Sensore Casambi

DALI-2 | Sensore DALI-2



Finitura

01
Bianco

Intelligent Light Solutions

Controlli Smart:

Organic Response (controllo + sensore)

Quick BLE (Casambi)

Quick DALI

Master Pro Evo

Servizi smart:

Space management |

Push notification



Per maggiori informazioni, visitate il nostro sito web

iPlan Next: ON/OFF, Casambi disponibile da maggio 2026

DROP BY DROP

design Alfonso Femia/AF*design



Villa Borromeo d'Adda - Arcore, Italia — Prodotto: Drop by Drop - Luce d'accento | Ø300 mm
Ph: Stefano Anzini



LUCE D'ACCENTO

Ø300 mm

3000 K

Fino a 2730 lm

Fino a 72 lm/W

Emissione verso il basso



GENERAL LIGHTING

Ø300 mm

3000 K

Fino a 2420 lm

Fino a 76 lm/W

Emissione verso il basso

3000 K

CRI80

IP20

1 dimensione

WF | GL

Classe I

DALI-2

Intelligent Light Solutions

Controlli Smart:

Organic Response (controllo + sensore)

Quick BLE (Casambi)

Quick DALI

Master Pro Evo

Servizi smart:

Space management |

Push notification

Finiture



65
Nitric



07
Cromo

German Design Award 2020



Per maggiori informazioni,
visitate il nostro sito web



Product: Clan - Ø520 | White
Ph: Paolo Carlini



SOSPENSIONE

Ø400 | Ø520 mm

2700 K

Fino a 2452 lm

Fino a 163 lm/W

Emissione verso il basso

Altre versioni disponibili

Lampade da terra, piantane e lampade da tavolo p. 270



Clan Tavolo/pavimento



Clan Pavimento

iGuzziniEchoes

Lampada da 3000 K non inclusa

CRI80

IP20

2 dimensioni

GL

Classe II

ON/OFF

Finiture



01
Bianco



06
Giallo



16
Verde opaco

Intelligent Light Solutions

Controlli Smart:

Organic Response (controllo + sensore)

Quick BLE (Casambi)

Quick DALI

Master Pro Evo

Servizi smart:

Space management |

Push notification



Per maggiori informazioni,
visitate il nostro sito web



Prodotto: Zurigo - 400 mm | Azzurro opaco
Ph: Alessandro Saletta - DSL Studio


**SOSPENSIONI**

400 mm

3000 K

Fino a 1320 lm

Fino a 73 lm/W

**SOSPENSIONI**

520 mm

3000 K

Fino a 1300 lm

Fino a 72 lm/W

**SOSPENSIONI**

840 mm

3000 K

Fino a 1411 lm

Fino a 78 lm/W

iGuzziniEchoes

Lampada da 3000 K non inclusa

CRI80

IP20 | IP43

3 dimensioni

Fissa

LED

Classe II

Intelligent Light Solutions**Controlli Smart:**

Organic Response (controllo + sensore)

Quick BLE (Casambi)

Quick DALI

Master Pro Evo

Servizi smart:

Space management |

Push notification

Finiture01
Bianco04
Nero14
Oro24
Trasparente
chiaro16
Verde opaco17
Azzurro opaco18
Blu opacoV2
Rosso ciliegia scuro (Black
Cherry red)Per maggiori informazioni,
visitate il nostro sito web



SISTEMI LINEARI PER INTERNI




174 | IN30 EVO



175 | IN45




177 | IN60 EVO



180 | IN30



182 | LIBERA




184 | LIGHT SHED 14



186 | LINEALUCE 27



188 | LINEALUCE 47



190 | UNDERSCORE



192 | UNDERSCORE INOUT




194 | UNDERSCORE
LEDSTRIP



SYSTEM OPAL

1200 | 2400 mm
 2700 K | 3000 K | 3500 K | 4000 K
 Fino a 1700 lm/m
 Fino a 102 lm/W
 GL
 Frame | Minimal
 CRI80 | CRI90



SYSTEM HIGH CONTRAST

1200 | 2400 mm
 2700 K | 3000 K | 3500 K | 4000 K
 Fino a 2500 lm/m
 Fino a 95 lm/W
 S | F | WF | VWF
 Frame | Minimal
 CRI90



SYSTEM WALL WASHER

1200 | 2400 mm
 2700 K | 3000 K | 3500 K | 4000 K
 Fino a 1250 lm/m
 Fino a 85 lm/W
 WW
 Frame | Minimal
 CRI80 | CRI90



STAND-ALONE OPAL

1200 | 2400 mm
 2700 K | 3000 K | 3500 K | 4000 K
 Fino a 1700 lm/m
 Fino a 102 lm/W
 GL
 Frame | Minimal
 CRI80 | CRI90




STAND-ALONE HIGH CONTRAST

1200 | 2400 mm
 2700 K | 3000 K | 3500 K | 4000 K
 Fino a 2500 lm/m
 Fino a 95 lm/W
 S | F | WF | VWF
 Frame | Minimal
 CRI90

Altre versioni disponibili

Apparecchi a soffitto p. 250 / Sistema lineare per interni p. 174



Evo System Opal



Evo System High Contrast



Evo System Wall Washer

Sospensioni p. 134



Evo System Opal



Evo System High Contrast



Evo System Wall Washer



Evo Stand-alone Opal



Evo Stand-alone High Contrast

2700 K | 3000 K | 3500 K | 4000 K
 CRI80 | CRI90

IP20

Frame | Minimal

GL | UGR <10 | WW

Classe I

Down | Emissione verso l'alto e verso il basso

DALI-2 | CASAMBI | EMERGENCY (Integral)

Intelligent Light Solutions

Controlli Smart:

Organic Response | Quick BLE

(Casambi) | Quick DALI | Master Pro

Evo

Servizi smart:

Space management | Push notification

Finiture



01 Bianco



04 Nero



12 Alluminio



Per maggiori informazioni, visitate il nostro sito web
 IN30 EVO disponibile da settembre 2026



SYSTEM OPAL SCREEN

600 | 1200 | 2400 mm
 3000 K | 4000 K
 Fino a 2300 lm/m (UGR <24)
 Fino a 1400 lm/m (UGR <22)
 Fino a 140 lm/W
 GL
 Frame
 CRI90



SYSTEM OFFICE SCREEN

600 | 1200 | 2400 mm
 3000 K | 4000 K
 Fino a 1050 lm/m
 Fino a 120 lm/W
 UGR <19
 Frame
 CRI90



SYSTEM SYSTEM RASTER

600 | 1200 | 2400 mm
 2700 K | 3000 K | 3500 K | 4000 K
 Fino a 3300 lm/m
 Fino a 150 lm/W
 UGR <19
 Frame
 CRI90



SYSTEM WALL WASHER

600 | 1200 | 2400 mm
 3000 K | 4000 K
 Fino a 2000 lm/m
 Fino a 110 lm/W
 WW
 Frame
 CRI90



SYSTEM BINARIO A TENSIONE DI RETE

1200 | 2400 mm
 Binario MV all'interno del prodotto



STAND-ALONE OPAL SCREEN

1200 | 2400 mm
 3000 K | 4000 K
 Fino a 2300 lm/m (UGR <24)
 Fino a 1400 lm/m (UGR <22)
 Fino a 140 lm/W
 GL
 CRI90



STAND-ALONE OFFICE SCREEN

1200 | 2400 mm
 3000 K | 4000 K
 Fino a 1050 lm/m
 Fino a 120 lm/W
 UGR <19
 CRI90



STAND-ALONE RASTER

1200 | 2400 mm
 2700 K | 3000 K | 3500 K | 4000 K
 Fino a 3300 lm/m
 Fino a 150 lm/W
 UGR <19
 CRI90

Altre versioni disponibili

Apparecchi a soffitto p. 248



System Opal Screen



System Raster



System Office Screen



System Wall Washer



System Mains Voltage Track

Sospensioni p. 135



System
Opal Screen



System
Raster



System
Office Screen



System
Wall Washer



System
Binario a
tensione di rete



Stand-Alone
Opal Screen



Stand-Alone
Raster



Stand-Alone
Office Screen

3000 K | 4000 K

CRI90

IP20

GL | UGR <19 | WW

Down | Emissione verso l'alto e verso il basso

Classe I

Organic Response (controllo + sensore) | DALI-2 | Sensore DALI-2 | Monitoraggio DALI Emergency DALI-2 di 3 ore (autonomo) | Casambi | Sensore Casambi

Intelligent Light Solutions

Controlli Smart:

Organic Response

Quick BLE (Casambi)

Quick DALI

Master Pro Evo

Servizi smart:

Space management |

Push notification

Finiture



O1
Bianco



V0
Nero opaco



Per maggiori informazioni, visitate il nostro sito web
IN45 disponibile da ottobre 2026



Club Virgin Active Milano Bocconi - Milano, Italia — Prodotto: iN60 Evo - System Opal | Bianco
Ph: Paolo Carlini



SYSTEM SPACE

Bianco trasparente | Nero trasparente
1200 | 2400 mm
Modulo LED
3000 K | 3500 K | 4000 K |
Tunable White
Fino a 6059 lm/m
Fino a 169 lm/W
GL | UGR<19
Emissione orientabile verso l'alto e verso il basso



SYSTEM MMO

Ottica modulare metallizzata
1200 | 2400 mm
Modulo LED
3000 K | 3500 K | 4000 K |
Tunable White
Fino a 5696 lm/m
Fino a 154 lm/W
UGR<19



SYSTEM MPO

Ottica microprismatica
600 | 900 | 1200 | 3600 mm
Modulo LED - Schermo a rolla
3000 K | 3500 K | 4000 K
Fino a 1596 lm/m
Fino a 141 lm/W
UGR<19
Modulo luminoso angolare



SYSTEM OPAL

600 | 900 | 1200 | 3600 mm
Modulo LED - Schermo a rolla
3000 K | 3500 K | 4000 K
Fino a 4898 lm/m
Fino a 147 lm/W
GL
Modulo luminoso angolare



SYSTEM WALL WASHER

600 | 1200 mm

Modulo LED

3000 K | 3500 K | 4000 K

Fino a 1970 lm

Fino a 104 lm/W

WW

Altre versioni disponibili


Luci e faretto da incasso mono e multilampada p. 36




iN60 Evo System Space



iN60 Evo System MMO



iN60 Evo System MPO



iN60 Evo System Opal



iN60 Evo System Wall Washer

Apparecchi per binario a tensione di rete p. 76



iN60 Evo System Space



iN60 Evo System MMO



iN60 Evo System MPO



iN60 Evo System Opal

Sospensioni p. 137



iN60 Evo Stand-alone Opal



iN60 Evo Stand-alone MPO



iN60 Evo Stand-alone MMO



iN60 Evo Stand-alone Space



iN60 Evo System Opal



iN60 Evo System MPO



iN60 Evo System MMO




iN60 Evo System Space

Accessori Smart per iN60 Evo



Organic Response



Quick BLE (Casambi)



DALI-2



Li-Fi

3000 K | 3500 K | 4000 K | Tunable White (2700 K - 6500 K)

CRI80 | CRI90

IP20

GL | UGR<19

Up & Down | Emissione verso il basso | Controllo indipendente verso l'alto e verso il basso

Classe I

Organic Response (controllo + sensore)

Casambi | Sensore Casambi | Sensore HF Casambi

DALI-2 | Sensore DALI-2

Li-Fi

Intelligent Light Solutions

Controlli Smart:

Organic Response (controllo + sensore)

Quick BLE (Casambi)


Quick DALI

Master Pro Evo

Servizi smart:

Space management | Push notification

Finiture



01 Bianco

04 Nero

12 Alluminio



Per maggiori informazioni, visitate il nostro sito web



Campus di Architettura del Politecnico di Milano - Milano, Italia — Prodotto: iN60 Evo - System Opal | Bianco
Ph: Michele Nastasi



Uffici Innoliving - Ancona, Italia — Prodotto: iN30 - High Contrast | UGR<19 | Bianco
Ph: Studio Buschi



INCASSO LOW CONTRAST

1200 | 2400 | 600×600 mm
3000 K | 4000 K
Fino a 4081 lm
Fino a 107 lm/W
GL
Frame
CRI80



INCASSO HIGH CONTRAST

1200 mm (2×5 celle) | 1400 mm
(2×10 cellule)
3000 K | 4000 K
Fino a 4131 lm
Fino a 90 lm/W
WF
Frame
CRI90 | CRI95



SOSPENSIONE LOW CONTRAST

1200 | 2400 | 600×600 mm
3000 K | 4000 K
Fino a 4081 lm
Fino a 107 lm/W
GL



SOSPENSIONE HIGH CONTRAST

1200 mm (2×5 celle) | 1400 mm
(2×10 celle)
3000 K | 4000 K
Fino a 4131 lm
Fino a 90 lm/W
WF



SOFFITTO LOW CONTRAST

1200 | 2400 | 600×600 mm

3000 K | 4000 K

Fino a 4081 lm

Fino a 107 lm/W

GL



SOFFITTO HIGH CONTRAST

1200 mm (2×5 celle) | 1400 mm (2×10 celle)

3000 K | 4000 K

Fino a 4131 lm

Fino a 90 lm/W

WF

Altre versioni disponibili

Luci e faretto da incasso mono e multilampada p. 38



iN30 incasso
Low Contrast



iN30 Incasso
High Contrast

Sospensioni p. 140



iN30 sospensione
Low Contrast



iN30 sospensione
High Contrast

Apparecchi a soffitto p. 252



iN30 soffitto
Low Contrast



iN30 soffitto
High Contrast

3000 K | 4000 K

CRI80 | CRI90 | CRI95

IP20

2 versioni

Classe I

DALI-2

Intelligent Light Solutions

Controlli Smart:

Organic Response (controllo + sensore)

Quick BLE (Casambi)

Quick DALI

Master Pro Evo

Servizi smart:

Space management |

Push notification

Finiture



01
Bianco



04
Nero



12
Alluminio



Per maggiori informazioni,
visitate il nostro sito web



Tenoha - Milano, Italia — Prodotto: Libera - Moduli di General Lighting + moduli di Space Lighting | Nero/Luce trasparente
Ph: Paolo Carlini



SYSTEM - SOSPENSIONE

600 | 900 | 1200 | 1800
| 2300 | 2700 mm

Fino a 5287 lm

Fino a 128 lm/W

GL | UGR<19



STAND-ALONE SOSPENSIONE

1400 | 1800 mm

con sensore 1900 mm

Fino a 5222 lm

Fino a 135 lm/W

GL | UGR<19



STAND-ALONE SOSPENSIONE PER FILORAIL

1200 | 1400 | 1800 mm

Fino a 4017 lm

Fino a 145 lm/W

GL | UGR<19

Altre versioni disponibili

Apparecchi a parete p. 198



Libera System - parete



Libera stand-alone a parete

Lampade da terra, piantane e lampade da tavolo p. 266



Libera System - da soffitto a pavimento



Libera stand-alone pavimento



Libera stand-alone da soffitto a pavimento

Apparecchi per binario a bassa tensione p. 106



Libera stand-alone sospensione per Filorail

Sistemi lineari per interni p. 182



Libera System - sospensione



Libera System - moduli di Space Lighting



Libera System - moduli di General Lighting



Libera System - moduli di General Lighting senza schermo



Libera System - Led Strip per luce Up



Libera System - accessori di montaggio e alimentazione

Accessori Smart per Libera



Organic Response



Quick BLE (Casambi)



DALI-2

2700 K | 3000 K | 3500 K | 4000 K

CRI90

6 lunghezze

General Lighting | UGR<19

Space | Microtesturizzato | Fumè

Up & Down | Emissione verso il basso

Organic Response (controllo + sensore)

Casambi | Sensore Casambi

DALI-2 | Sensore DALI-2

IP20

Classe I

Intelligent Light Solutions

Controlli Smart:

Organic Response (controllo + sensore)

Quick BLE (Casambi)

Quick DALI

Master Pro Evo

Servizi smart:

Space management |

Push notification

Finiture corpo



01 Bianco



04 Nero



N8 Titanium



N9 Zaffiro

Finiture ottiche



R4 Bianco trasparente



83 Nero trasparente



B9 Fumè



P2 Microtesturizzato



reddot winner 2024
best of the best



Altri premi

BrightStar Award 2024
Grand Prix du Design (Gold and Platinum) 2024
Production Innovation Award 2024
Good Design 2024



Per maggiori informazioni,
visitate il nostro sito web

LIGHT SHED 14

design iGuzzini



Filiale della banca HSBC, Montevideo, Uruguay — Prodotto: Light Shed 14 - 2383×140×48 mm | Emissione verso l'alto e verso il basso | UGR<19 | Nero/ bianco trasparente
Ph: Santiago Chaer



INSTALLAZIONE A SOFFITTO

1200 | 1600 | 2400 | 3200 mm

Fino a 14.760 lm

Fino a 161 lm/W

UGR<19

Opti Diamond



SOSPENSIONE

1200 | 1600 | 2400 | 3200 mm

Fino a 14.760 lm

Fino a 161 lm/W

UGR<19

Opti Diamond

Altre versioni disponibili

Apparecchi per binario a tensione di rete p. 74



Light Shed 14 binario

Apparecchi a soffitto p. 247



Light Shed 14 a soffitto

Sospensioni p. 130



Light Shed 14 sospensione

Accessori Smart per Light Shed 14



Organic Response



Quick BLE (Casambi)



DALI-2

3000 K | 4000 K

CRI80 | CRI90

IP20

4 lunghezze

Opti Diamond - UGR<19

Emergenza

Classe I

Up & Down | Emissione verso il basso

Organic Response (controllo + sensore)

Casambi

DALI-2 | Sensore DALI-2

Classe I

Intelligent Light Solutions

Controlli Smart:

Organic Response (controllo + sensore)

Quick BLE (Casambi)

Quick DALI

Master Pro Evo

Servizi smart:

Space management |

Push notification

Finiture corpo



01 Bianco



04 Nero

Finiture ottiche



R4 Bianco trasparente




83 Nero trasparente



Per maggiori informazioni, visitate il nostro sito web



Mercato Centrale - Milano, Italia — Prodotto: Linealuce 27 - Wall Grazing
Ph: Alessandra Chemollo



SOSPENSIONE FULL REMOTE

2220 K | 2700 K | 3000 K | 4000 K | Tunable White | Tunable Warm | RGBW 3000 K | RGBW 4000 K

27×37 mm

329 | 625 | 920 | 1216 | 1511 mm

Fino a 2065 lm

Fino a 108 lm/W

WGS | WGM | WGWF | WGS - ML | WGM - ML | WGWF - ML | S | F | WF | E | GL No Dot | WG No Dot

CRI80

Altre versioni disponibili

Apparecchi a soffitto p. 258



Linealuce 27
superficie Full
Remote

Incassi a pavimento p. 408



Linealuce 27
incasso Full
Remote

Sistemi lineari per interni p. 368



Linealuce 27
incasso Full
Remote



Linealuce 27
superficie Full
Remote

Intelligent Light Solutions

Controlli Smart:

Quick BLE (Casambi)

Quick DALI

Master Pro Evo

Quick DMX

Master Pro DMX

Servizi smart:

Jiminy - Push Notification

Finiture



01
Bianco



04
Nero



15
Grigio



F5
Marrone ruggine



reddot winner 2023
best of the best

Altri premi:
Grand Prix du Design (Gold) 2024
BrightStar Award 2024



Per maggiori informazioni,
visitate il nostro sito web



Istituto Zooprofilattico Ancona, Italia &Hyphen;— Prodotto: Linealuce 47 - Incasso Integral | Marrone ruggine
Ph: iGuzzini archive



SUPERFICIE REMOTE

2700 K | 3000 K | 4000 K | RGB |
RGBW 4000 K | Tunable White

47×83 mm

340 | 611 | 908 | 1205 | 1502 mm

Fino a 5530 lm

Fino a 96 lm/W

WGS | WGM | WGWF | S | F | WF

CRI80



SUPERFICIE INTEGRAL

2700 K | 3000 K | 4000 K | RGB |
RGBW 4000 K | Tunable White

47×83 mm

340 | 611 | 908 | 1205 | 1502 mm

Fino a 5530 lm

Fino a 88 lm/W

WGS | WGM | WGWF | S | F | WF

CRI80



SUPERFICIE INTEGRAL CON BOX LATERALE

2700 K | 3000 K | 4000 K | RGB |
RGBW 4000 K | Tunable White

102×52 mm

340 | 611 | 908 | 1205 | 1502 mm

Fino a 5146 lm

Fino a 86 lm/W

WGS | WGM | WGWF

CRI80



INCASSO REMOTE

2700K | 3000K | 4000K | RGB |
RGBW 3000K | RGBW 4000K |
Tunable White

87×106 mm

340 | 610 | 907 | 1204 | 1501 mm

Fino a 4260 lm

Fino a 89 lm/W

WGS | WGM | WGWF | WF

CRI80



INCASSO INTEGRAL

2700K | 3000K | 4000K | RGB |
RGBW 3000K | RGBW 4000K |
Tunable White

87×106 mm

340 | 610 | 907 | 1204 | 1501 mm

Fino a 4260 lm

Fino a 84 lm/W

WGS | WGM | WGWF | WF

CRI80

Altre versioni disponibili

Apparecchi a soffitto p. 260



Linealuce 47
superficie
Remote



Linealuce 47
superficie
Integral



Linealuce 47
superficie
Integral con box
laterale

Luci e faretto da incasso mono e
multilampada p. 425



Linealuce 47
incasso Remote



Linealuce 47
incasso Integral

Sistemi lineari per interni p. 370



Linealuce 47
superficie
Remote



Linealuce 47
superficie
Integral



Linealuce 47
superficie
Integral con box
laterale



Linealuce 47
Incasso Remote



Linealuce 47
incasso Integral

Incassi a parete p. 419



Linealuce 47
incasso Remote



Linealuce 47
incasso Integral

2700 K | 3000 K | 4000 K | RGB |
RGB-W 3000 K | RGB-W 4000K |
Tunable White

CRI80

IP66, IP67 | IK06, IK10

Classe II, III

Calpestabile (2000 kg)

DALI-2 | DMX-RDM

Accessori di montaggio da
acquistare separatamente

Intelligent Light Solutions

Controlli Smart:

Quick BLE (Casambi)

Quick DALI

Master Pro Evo

Quick DMX

Master Pro DMX

Servizi smart:

Jiminy - Push Notification

Finiture



01
Bianco



04
Nero



15
grigio



F5
Marrone ruggine



Per maggiori informazioni,
visitate il nostro sito web



Playfair Library, Edinburgh University a Edimburgo, Scozia — Prodotto: Underscore
Ph: Paul Zanre Photography



15 INCASSO

Ledstrip High Performance
Ledstrip High Performance Tube
Frame Incasso Profilo lineare basso
Frame Incasso Profilo lineare alto
Minimal Incasso Profilo lineare alto
Schermo diffusore opale
Schermo diffusore traslucido



15 A SUPERFICIE

Ledstrip High Performance
Ledstrip High Performance Tube
Superficie Basso profilo lineare
Superficie Alto profilo lineare
Schermo diffusore opale



15 ANGOLARE

Ledstrip High Performance
Ledstrip High Performance Tube
Profilo angolare
Schermo diffusore opale
Schermo diffusore traslucido



15 PERIMETRALE

Ledstrip High Performance
Ledstrip High Performance Tube
Profilo perimetrale
Schermo diffusore opale
Schermo diffusore traslucido




18 PERIMETRALE

Ledstrip 12 V - RGB
 Ledstrip 24 V - RGBW | Tunable White
 Minimal Incasso Alto profilo lineare
 Schermo diffusore opale
 Schermo diffusore traslucido



18 SUPERFICIE

Ledstrip 12 V - RGB
 Ledstrip 24 V - RGBW | Tunable White
 Superficie Alto profilo lineare
 Schermo diffusore opale
 Schermo diffusore traslucido



18 PERIMETRALE

Ledstrip 12 V - RGB
 Ledstrip 24 V - RGBW | Tunable White
 Profilo perimetrale
 Schermo diffusore opale
 Schermo diffusore traslucido

Altre versioni disponibili

Strisce led / Apparecchi per effetti luminosi p. 294



Underscore 15
Incasso



Underscore 15 a
superficie



Underscore 15
angolare



Underscore 15
Perimetrale



Underscore 18
Incasso Minimal



Underscore 18
Superficie



Underscore 18
Perimetrale

Profili in alluminio compatibili con
Underscore Ledstrip



Per maggiori informazioni,
visitate il nostro sito web



Piazza della Libertà - Macerata, Italia — Prodotto: Underscore InOut - Side Bend 16 mm
Ph: iGuzzini archive

**SIDE BEND 10 mm**

2600 K | 2900 K | 3700 K | 4600 K | RGB

L da 254 mm a 7004 mm

Fino a 3448 lm

Fino a 73 lm/W

GL

CRI80

**SIDE BEND 16 mm**

2600 K | 2900 K | 3700 K | 4600 K | RGB | Tunable White

L da 254 mm a 7004 mm

Fino a 3690 lm

Fino a 78 lm/W

GL

CRI80

**TOB BEND 16 mm**

2600 K | 2900 K | 3800 K | 4600 K | RGB | Tunable White


L da 254 mm a 7004 mm

Fino a 5601 lm

Fino a 74 lm/W

GL

CRI80

**PIXEL TOP BEND 16 mm**

RGBW

L da 337 mm a 7004 mm

Fino a 1281 lm

Fino a 25 lm/W

GL (indirizzabile ogni 83 mm)

Altre versioni disponibili

Apparecchi per effetti luminosi p. 296

Underscore
InOut Side Bend
10 mmUnderscore
InOut Side Bend
16 mmUnderscore
InOut Top Bend
16 mmUnderscore
InOut Top Bend
16 mm

2600 K | 2900 K | 3700 K | 3800 K | 4600 K | RGB | Tunable White | RGB-W

CRI80

IP68 | IK10

Classe III

PWM 24 Vdc | SPI

Alimentatori da acquistare separatamente

Intelligent Light Solutions**Controlli Smart:**

Quick BLE (Casambi)

Quick DALI

Master Pro Evo

Quick DMX

Master Pro DMX

Servizi smart:

Jiminy - Push Notification

Finiture01
Bianco

ArchiExpo i-NOVO Awards 2016


Per maggiori informazioni,
visitate il nostro sito web

UNDERScore LEDSTRIP

design iGuzzini



Altare di Avalokiteśvara - Isole di Zhoushan, Zhejiang, Cina — Prodotto: Underscore Ledstrip
Ph: Meng Wang



HIGH PERFORMANCE

5 mt
2700 K | 3000 K | 3500 K | 4000 K
Fino a 14075 lm
Fino a 152 lm/W
24 V
5 W/m | 10 W/m | 15 W/m | 20 W/m
Taglio libero 50 mm



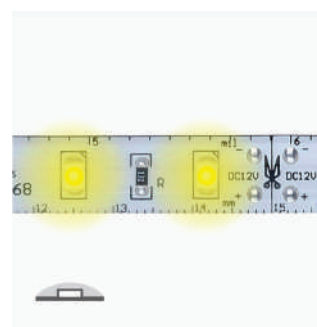
TUBE HIGH PERFORMANCE

5 mt
2700 K | 3000 K | 3500 K | 4000 K
Fino a 12.975 lm
Fino a 141 lm/W
24 V
5 W/m | 10 W/m | 15 W/m | 20 W/m
Taglio libero 50 mm



COB

5 mt
2700 K | 3000 K | 4000 K | RGBW |
Tunable White
fino a XX lm
fino a XX lm
24 V
XX W/m | XX W/m | XX W/m | XX W/m
Taglio libero 50 mm



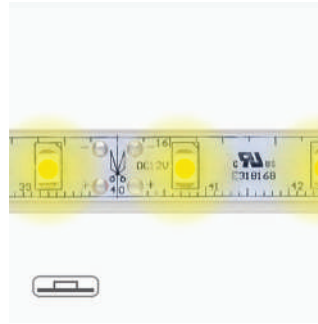
12/24 V

5 mt
3000 K | 4000 K | RGBW
Fino a 10500 lm
Fino a 140 lm/W
24 V
15 W/m | 20 W/m
Taglio libero 100 mm




TUBE NO-DOT 24 V

5 mt
 2700 K | 3000 K | 3500 K | 4000 K
 Fino a 10475 lm
 Fino a 100 lm/W
 24 V
 5 W/m | 10 W/m | 15 W/m | 20 W/m
 Taglio libero 26 mm



TUBE 12/24

5 mt
 2700 K | 3000 K | 4000 K | RGB
 Fino a 10000 lm
 Fino a 104 lm/W
 12 V | 24 V
 14 W/m | 19 W/m
 Taglio libero 125 mm



TUBE SIDE 12 V

5 mt
 2700 K | 3000 K | 4000 K | RGB
 Fino a 2650 lm
 Fino a 110 lm/W
 12 V
 5W/m
 Taglio libero 50 mm

Altre versioni disponibili

Strisce led / Apparecchi per effetti luminosi p. 292



Underscore
Ledstrip High
Performance



Underscore Led-
strip Tube High
Performance



Underscore
Ledstrip CoB



Underscore Led-
strip 12/24 V



Underscore
Ledstrip Tube
no-dot 24 V



Underscore
Ledstrip Tube
12/24 V



Underscore
Ledstrip Tube
Side 12 V

2200 | 2700 K | 3000 K | 3500 K |
4000 K | RGBW | Tunable White

CRI90

IP20

1 lunghezza

General Lighting

Classe III

Alimentatore da ordinare
separatamente

12 V | 24 V

Casambi

DALI - 2

Intelligent Light Solutions

Controlli Smart:

Organic Response (controllo + sensore)
| Quick BLE (Casambi) | Quick DALI |
Master Pro Evo

Servizi smart:

Space management |
Push notification



Finitura

01
Bianco



Per maggiori informazioni,
visitate il nostro sito web

Underscore CoB
disponibile da maggio
2026



GIACINTO MOTTA
1843

PROF. ACCADEMICO
ALLA UNIVERSITÀ
DI TORINO
MORTO IL 1891

LAUREATO IN SCIENZE
MATEMATICHE
NEL 1864

GIACINTO MOTTA
1843

PROF. ACCADEMICO
ALLA UNIVERSITÀ
DI TORINO
MORTO IL 1891

LAUREATO IN SCIENZE
MATEMATICHE
NEL 1864

APPARECCHI A PARETE




198 | LIBERA



200 | VIEW



202 | SIPARIO



204 | PALCO



208 | LE PERROQUET




210 | NEWFO



212 | ISOLA



213 | IPLAN



214 | ISIGN



215 | MOTUS




216 | ALLURE



218 | LINGOTTO



220 | IPRO



222 | LIGHT UP ORBIT





SYSTEM - PARETE

600 | 900 | 1200 | 1800 | 2300 | 2700 mm
 2700 K | 3000 K | 3500 K | 4000 K
 Fino a 5287 lm
 Fino a 128 lm/W
 GL | UGR<19



STAND-ALONE A PARETE

600 | 1200 mm
 2700 K | 3000 K | 4000 K
 Fino a 1827 lm
 Fino a 110 lm/W
 GL

Accessori Smart per Libera



Organic Response



Quick BLE (Casambi)



DALI-2



Libera stand-alone sospensione per Filorail

Altre versioni disponibili

Sospensioni p. 128



Libera System - sospensione



Libera stand-alone sospensione



Libera stand-alone sospensione per Filorail

Lampade da terra, piantane e lampade da tavolo p. 266



Libera System - da soffitto a pavimento



Libera stand-alone sospensione




Libera stand-alone da soffitto a pavimento

Sistemi lineari per interni p. 182




Libera System - sospensione



Libera System - moduli di Space Lighting



Libera System - moduli di General Lighting



Libera System - moduli di General Lighting senza schermo



Libera System - Led Strip per luce Up



Libera System - accessori di montaggio e alimentazione

2700 K | 3000 K | 3500 K | 4000 K
 CRI90
 5 lunghezze
 General Lighting | UGR<19
 Space | Microtesturizzato | Fumè
 Up & Down | Emissione verso il basso
 Organic Response (controllo + sensore)
 Casambi | Sensore Casambi
 DALI-2 | Sensore DALI-2
 Matter
 PWM
 ON/OFF
 IP20
 Classe I

Intelligent Light Solutions

Controlli Smart:

Organic Response (controllo + sensore)
 Quick BLE (Casambi)
 Quick DALI
 Master Pro Evo

Servizi smart:

Space management | Push notification



Altri premi
 BrightStar Award 2024
 Grand Prix du Design (Gold and Platinum) 2024
 Production Innovation Award 2024
 Good Design 2024



Per maggiori informazioni, visitate il nostro sito web



Campus di Architettura del Politecnico di Milano - Milano, Italia — Prodotto: View - Installazione a parete 210×144 mm | Bianco
Ph: Michele Nastasi

**INSTALLAZIONE A PARETE 170×124 mm**

3000 K | 4000 K

Fino a 2880 lm

Fino a 85 lm/W

WW

**INSTALLAZIONE A PARETE 210×144 mm**

3000 K | 4000 K

Fino a 3520 lm

Fino a 79 lm/W

WW

Altre versioni disponibili

Apparecchi per binario a tensione di rete p. 58



View Opti Linear

3000 K | 4000 K

CRI80

IP20

2 dimensioni

OptiBeam Lens

Classe I

DALI-2

**Finiture**01
Bianco47
Bianco/Neroreddot winner 2017
best of the bestAltri premi
German Design Award 2019**Intelligent Light Solutions****Controlli Smart:**

Organic Response (controllo + sensore)

Quick BLE (Casambi)

Quick DALI

Master Pro Evo


Servizi smart:

Space management |

Push notification

Per maggiori informazioni,
visitate il nostro sito web



**SUPERFICIE Ø22 mm**

Fino a 160 lm

Fino a 76 lm/W

S | M

Opti Beam Lens

**SUPERFICIE Ø40 mm**

Fino a 648 lm

Fino a 67 lm/W

M | F | WF

Opti Beam Lens

**SUPERFICIE Ø56 mm**

Fino a 1186 lm

Fino a 91 lm/W

M | F | WF | VWF | WW

Opti Beam Lens | Optibeam Refractor

**INCASSO Ø22 mm**

Fino a 160 lm

Fino a 76 lm/W

S | M

Opti Beam Lens

**INCASSO Ø40 mm**

Fino a 648 lm

Fino a 67 lm/W

M | F | WF

Opti Beam Lens

**INCASSO Ø56 mm**

Fino a 1186 lm

Fino a 91 lm/W

M | F | WF | VWF | WW

Opti Beam Lens | Optibeam Refractor

Altre versioni disponibili


Apparecchi per binario a tensione di rete p. 48

Apparecchi per binario a bassa tensione p. 82

Apparecchi a soffitto p. 236



Sipario



Sipario Zoom Framer



Sipario Beamer




Sipario A bassa tensione



Sipario A bassa tensione con asta



Sipario Superficie



Sipario Incasso

2700 K | 3000 K | 3500 K | 4000 K

CRI90 | CRI97

IP20

3 dimensioni

Opti Beam Lens | Opti Beam Refractor

Classe III (DALI-2 | Casambi | ON/OFF: con alimentatore esterno da ordinare separatamente)

Intelligent Light Solutions**Controlli Smart:**

Organic Response (controllo + sensore)

Quick BLE (Casambi)

Quick DALI

Master Pro Evo

Servizi smart:

Space management |


Push notification

Finiture01
BiancoV0
Nero opaco

Per maggiori informazioni, visitate il nostro sito web



Puju Tea Space - Hangzhou, Cina — Prodotto: Palco - Superficie Ø19 mm | Nero
Ph: Hanmo Vision, Song Ye


**SUPERFICIE Ø19 mm**

Fino a 154 lm

Fino a 77 lm/W

M

Opti Beam Lens

**SUPERFICIE Ø37 mm**

Fino a 504 lm

Fino a 62 lm/W

S | WF

Opti Beam Lens


**SUPERFICIE Ø51 mm**

Fino a 1014 lm

Fino a 67 lm/W

S | WF

Opti Beam Lens


**SUPERFICIE Ø19 mm FRAMER**

Fino a 21 lm

Profilatore

Gobo 5°

Classe III

**SUPERFICIE Ø37 mm FRAMER**

Fino a 173 lm

Profilatore

Gobo 5° - 10

Classe III




INCASSO Ø19 mm

Fino a 154 lm

Fino a 77 lm/W

M

Opti Beam Lens



INCASSO Ø37 mm

Fino a 504 lm

Fino a 62 lm/W

S | WF

Opti Beam Lens




INCASSO Ø51 mm

Fino a 1014 lm

Fino a 67 lm/W

S | WF

Opti Beam Lens




INCASSO Ø19 mm FRAMER

Fino a 21 lm

Profilatore

Gobo 5°

Classe III



INCASSO Ø37 mm FRAMER

Fino a 173 lm


Profilatore

Gobo 5° - 10

Classe III

ACCESSORI OPTI BEAM REFRACTOR

- 1 Riflettore intercambiabile
- 2 Rifrattore per distribuzione ellittica media
- 3 Rifrattore per distribuzione ellittica ampia
- 4 Filtro Soft Lens
- 5 Frangiluce a nido d'ape
- 6 Schermo cilindrico
- 7 Alette direzionali



ACCESSORI OPTI BEAM LENS

- 8 Opti Beam Refractor Medio
- 9 Opti Beam Refractor Flood
- 10 Opti Beam Refractor Wide Flood
- 11 Rifrattore per distribuzione ellittica media
- 12 Rifrattore per distribuzione ellittica ampia
- 13 Frangiluce nido d'ape



Altre versioni disponibili

Apparecchi per binario a bassa tensione p. 86



Palco Low Voltage per Filorail



Palco Low Voltage Framer per Filorail



Palco Low Voltage Wall Washer per Filorail




Palco Low Voltage



Palco Low Voltage Wall Washer

Apparecchi a soffitto p. 238




Palco Superficie



Palco Framer superficie



Palco Incasso



Palco Framer incasso

2700 K | 3000 K | 4000 K

CRI90

IP20

Classe III (DALI-2 | Casambi | ON/OFF; con alimentatore esterno da ordinare separatamente)

Opti Beam Lens | Framer

Finiture



01 Bianco



04 Nero



Altri premi

Premio dei premi per l'innovazione 2018
CODEGA 2018
German Design Award 2018
Delta award 2018
Progress Report Selection 2020

Intelligent Light Solutions

Controlli Smart:

Organic Response (controllo + sensore)

Quick BLE (Casambi)

Quick DALI

Master Pro Evo

Servizi smart:


Space management | Push notification



Per maggiori informazioni, visitate il nostro sito web



Sede del Consiglio d'Europa - Bruxelles, Belgio — Prodotto: Le Perroquet - Ø156 mm | Bianco
Ph: Marc Detiffe

**SUPERFICIE Ø55 mm**

2700 K | 3000 K | 3500 K | 4000 K

Fino a 496 lm

Fino a 74 lm/W

S | M | WF

**Ø89 mm**

Fino a 1768 lm

Fino a 79 lm/W

M | F | WF

**Ø156 mm**

Fino a 3665 lm

Fino a 97 lm/W

S | F | WF

**Ø162 mm**

Fino a 4305 lm

Fino a 99 lm/W

M | F | WF

Altre versioni disponibili

Apparecchi per binario a tensione di rete p. 62




Le Perroquet

Le Perroquet
SospensioneLe Perroquet per
FilorailLe Perroquet
sospensione per
FilorailSospensioni
p. 150Le Perroquet
Sospensione

Apparecchi a soffitto p. 242

Le Perroquet
SuperficieLe Perroquet
Incasso**ACCESSORI**

- 1 Rifrattore per distribuzione ellittica
- 2 Schermo cilindrico
- 3 Alette direzionali



3000K

CRI90

IP20 | IP40

3 dimensioni

OptiBeam Reflector

Classe III (DALI-2 | Casambi | ON/
OFF: con alimentatore esterno da
ordinare separatamente | DALI-2

Rotazione di 360° | Inclinazione di 90°

Intelligent Light Solutions**Controlli Smart:**

Organic Response (controllo + sensore)

Quick BLE (Casambi)

Quick DALI

Master Pro Evo


Servizi smart:Space management |
Push notification**Finiture**

-  01 Bianco
-  06 Giallo
-  02 Arancione
-  04 Nero
-  05 Rosso
-  09 Blu cielo
-  15 Grigio

Per maggiori informazioni,
visitate il nostro sito web

NEWFO

design iGuzzini




SUPERFICIE Ø62 mm

Fino a 896 lm

Fino a 87 lm/W

S | M | F | WF



SUPERFICIE Ø88 mm

Fino a 1818 lm

Fino a 108 lm/W

M | F | WF


Altre versioni disponibili

Apparecchi per binario a bassa tensione p. 94

Apparecchi per binario a tensione di rete p. 60



Newfo A bassa tensione per Filorail




Newfo A bassa tensione sospensione per Filorail



Newfo A bassa tensione per binario a bassa tensione



Newfo A bassa tensione sospensione per binario a bassa tensione




Newfo per binario a tensione di rete



Newfo sospensione per binario a tensione di rete

Apparecchi a soffitto




Newfo Superficie



Newfo Superficie Sospensione



Newfo Incasso



Newfo Incasso Sospensione

2700 K | 3000 K | 3500 K | 4000 K

CRI90

IP20 | IP43

2 dimensioni

360° | 355° | 90°

Optibeam Reflector | Optibeam Lens | Optibeam Refractor

Classe II

Casambi

DALI-2

Classe III (DALI-2 | Casambi | ON/OFF : con alimentatori esterni)

Intelligent Light Solutions

Controlli Smart:

Organic Response (controllo + sensore)

Quick BLE (Casambi)

Quick DALI

Master Pro Evo

Servizi smart:

Space management |

Push notification

Finiture del corpo



01 Bianco



04 Nero



N8 Titanium



00 Titanio/Bianco



00 Titanio/Nero

Finiture ottiche



04 Nero



N8 Titanium



U7 Ottone



V6 Rame opaco



reddot winner 2025
best of the best



Per maggiori informazioni,
visitate il nostro sito web

ISOLA

design iGuzzini



PARETE

Ø600 | Ø900 mm

3000 K | 4000 K

Fino a 13162 lm

Fino a 151 lm/W

GL

Emissione verso l'alto e verso il basso

Altre versioni disponibili

Luci e faretto da incasso mono e multi-lampada p. 42



Sospensioni
p. 160



Apparecchi a
soffitto p. 234



3000 K | 4000 K | Tunable White

CRI80 | CRI90

IP20 | IP40

3 dimensioni

Classe II

GL | UGR<19

Up & Down | Emissione verso il basso

DALI-2

Finiture



01
Bianco



04
Nero

Intelligent Light Solutions

Controlli Smart:

Organic Response (controllo + sensore)

Quick BLE (Casambi)

Quick DALI

Master Pro Evo

Servizi smart:

Space management |

Push notification



Per maggiori informazioni,
visitate il nostro sito web



INSTALLAZIONE A PARETE

640×200×50 mm

3000 K | 4000 K

Fino a 3359 lm

Fino a 113 lm/W

UGR<19

Altre versioni disponibili

Sospensioni p. 162



Lampade da terra, piantane e lampade da tavolo p. 268



3000 K | 4000 K

CRI80

IP20

Classe I

Emissione verso l'alto e verso il basso

DALI-2

Finitura

12
Alluminio



Intelligent Light Solutions

Controlli Smart:

Organic Response (controllo + sensore)

Quick BLE (Casambi)

Quick DALI

Master Pro Evo


Servizi smart:

Space management |

Push notification



Per maggiori informazioni,
visitate il nostro sito web



PARETE/SOFFITTO

Ø80 mm

3000 K | 4000 K

Fino a 4415 lm

Fino a 124 lm/W

Altre versioni disponibili

Sospensioni p. 142



3000 K | 4000 K

CR180

IP67 | IK08

1630 | 1910 mm

LED

Classe II

DALI-2

Emergenza

Intelligent Light Solutions

Controlli Smart:

Organic Response (controllo + sensore)

Quick BLE (Casambi)

Quick DALI

Master Pro Evo

Servizi smart:

Space management |

Push notification

Finitura

24
Clear transparent



Per maggiori informazioni,
visitate il nostro sito web



PICTOGRAM

Installazione a soffitto/parete/bandiera
 Visibilità 26 m
 Modalità operative SA e SE
 Autonomia di emergenza 3h
 Auto-test



ESCAPE

Interdistanza 21 m
 Versione circolare da incasso
 Versione quadrata montata in superficie
 Autonomia di 3 ore
 Tempo di ricarica 12 ore
 Auto-test
 Modalità operative SA e SE
 Monitoraggio DALI (versioni da incasso)



ANTIPANIC

Versione circolare da incasso
 Versione quadrata montata in superficie
 Autonomia di 3 ore
 Tempo di ricarica 12 ore
 Auto-test
 Modalità operative SA e SE
 Monitoraggio DALI (versioni da incasso)



SUP/INCAS

Diffusore opale
 Montaggio a superficie / Semi-incasso
 Autonomia 1-1,5-2-3 ore
 Tempo di ricarica 12 ore
 Auto-test
 Monitoraggio DALI
 Modalità operative SA e SE

Altre versioni disponibili

Apparecchi a parete



Apparecchi di emergenza

Batterie LiFePO4

Auto-test automatico

Versioni con durata e potenza luminosa regolabili

Installazione a incasso, parete e soffitto

Versioni con monitoraggio DALI

Intelligent Light Solutions

Controlli Smart:

Organic Response (controllo + sensore)

Quick BLE (Casambi)

Quick DALI

Master Pro Evo

Servizi smart:

Space management |

Push notification



Altri premi:
 Innovation Technology Design 2004



Per maggiori informazioni,
 visitate il nostro sito web



Boutique Kryss - Montauban, Francia & Hyphen; — Prodotto: Allure - 120×150 mm | Bianco
Ph: Didier Boy De La Tour



120×150 mm

2700 K | 3000 K | 3500 K | 4000 K

Fino a 1570 lm

Fino a 120 lm/W

AF | AS-DOWN | AF-UP | AS-UP | AF/
AF | AF/AS | AS/AS

1 PG

CRI80



120×250 mm

2700 K | 3000 K | 3500 K | 4000 K

Fino a 2456 lm

Fino a 126 lm/W

AF-DOWN | AS-DOWN | AF-UP | AS-
UP | AF/AF | AF/AS | AS/AS

2 PG cablaggio passante

CRI80



GRAPHIC 120×150 mm

2700 K | 3000 K | 3500 K | 4000 K

Fino a 425 lm

Fino a 42 lm/W

L up | L down | ADJ Beam Up | ADJ
Beam Down | L/ADJ Beam | ADJ
Beam / L | L/L | ADJ Beam / ADJ Beam

1 PG

CRI80



SMART 120×150 mm

2700 K | 3000 K | 3500 K | 4000 K

Fino a 1570 lm

Fino a 113 lm/W

AF | AS-DOWN | AF-UP | AS-UP | AF/
AF | AF/AS | AS/AS

1 PG

CRI80



SMART 120×250 mm

2700 K | 3000 K | 3500 K | 4000 K

Fino a 2456 lm

Fino a 126 lm/W

AF-DOWN | AS-DOWN | AF-UP | AS-UP | AF/AF | AF/AS | AS/AS

2 PG cablaggio passante

CRI80

Altre versioni disponibili

Apparecchi per effetti luminosi p. 304



Allure Graphic
120×150 mm

2700 K | 3000 K | 3500 K | 4000 K

CRI80

IP66 | IK06

Classe I, II

ON/OFF

Casambi

DALI-2

Versioni Smart: HF motion
(Plug&Play) | HF motion Casambi

Raster inferiore da acquistare
separatamente

Copertura con cornice a filo in
policarbonato 150×79 mm

Carter con bordo a vista in
policarbonato 150×79 mm

Involucro con bordo a vista in PMMA
150×79 mm

Intelligent Light Solutions

Controlli Smart:

Organic Response (controllo + sensore)

Quick BLE (Casambi)

Quick DALI

Master Pro Evo


Servizi smart:

Space management |
Push notification

Finiture corpo Allure Graphic e Allure Smart



Finiture del corpo



reddot winner 2024
best of the best



Altri premi
Grand Prix du Design 2024
Good Design 2024



Per maggiori informazioni,
visitate il nostro sito web



Monterosa 91 - Milano, Italia — Prodotto: Lingotto senza base | Grigio/Giallo
Ph: Michele Nastasi



SENZA BASE

2200 K | 3000 K | 4000 K

270×240 mm

Fino a 5380 lm

Fino a 128 lm/W

A60 | ST1.0 | ST1.5 | STCy0.5

Cavo in uscita

CRI70 | CRI80



CON BASE

2200 K | 3000 K | 3500 K | 4000 K

270×240 mm

Fino a 5380 lm

Fino a 128 lm/W

A60 | GL | ST1.0 | ST1.5 | STCy0.5

2PG

CRI65 | CRI70 | CRI80



CON BOX ESTERNO

2200 K | 3000 K | 3500 K | 4000 K |
Tunable warm

270×240 mm

Fino a 6087 lm

Fino a 116 lm/W

S | F | WF | WW | A

CRI65 | CRI80

A | F | S | WF | WW

Altre versioni disponibili

Proiettori multipli da palo p. 356



Palo minimale e connesso



2200 K | 3000 K | 3500 K | 4000 K |
Tunable warm

CRI65 | CRI70 | CRI80

IP66, IP20 | IK07, IK06

Classe I, II

DALI-2 | Midnight preset/ZHAGA

Intelligent Light Solutions

Controlli Smart:

Organic Response (controllo + sensore)

Quick BLE (Casambi)

Quick DALI

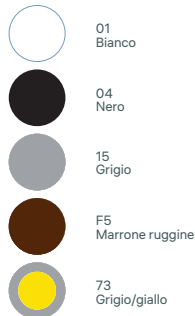
Master Pro Evo

Servizi smart:

Space management |

Push notification

Finiture



Per maggiori informazioni,
visitate il nostro sito web



Centro Edile Aiello - Rende, Italia — Prodotto: iPro - Ø51 - Montaggio a parete - Up & Down light | Bianco
Ph: Giuseppe Saluzzi



51 mm A PARETE

3000 K | 4000 K

51×51×56 | 51×51×161 m

Fino a 221 lm

Fino a 49 lm/W

VWF | L | L/VWF | VWF/VWF | L/L

1G

CRI80



81 mm A PARETE

3000 K | 4000 K

Fino a 494 lm

Fino a 64 lm/W

F | VWF | L

2 PG

CRI80



132 mm A PARETE

3000 K | 4000 K

Fino a 1522 lm

Fino a 109 lm/W

F | VWF | WF | S | M

2 PG

CRI80



155 mm A PARETE

3000 K | 4000 K | Tunable White

Fino a 2457 lm

Fino a 97 lm/W

VWF | WF

2 PG

CRI80



192 mm A PARETE

3000K | 4000K | RGB | Tunable White

Fino a 6609 lm

Fino a 111 lm/W

F | M | S | VWF | WF

2 PG

CRI80

Altre versioni disponibili

Proiettori p. 392



iPro

Proiettori multipli da palo p. 354



MultiPro su palo



MultiPro con palo minimo e connesso



MultiPro a parete

Installazione a soffitto p. 262



iPro a soffitto

Palo minimale e connesso



MultiPro a parete

3000K | 4000K | RGB | Tunable White

CRI80

IP66 | IK07

Classe I, II, III

ON/OFF | DALI-2 | DMX-RDM

Accessori di montaggio da acquistare separatamente

Intelligent Light Solutions

Controlli Smart:

Organic Response (controllo + sensore)

Quick BLE (Casambi)

Quick DALI

Master Pro Evo

Servizi smart:

Space management |

Push notification

Finiture



01
Bianco



04
Nero



15
Grigio



F5
Marrone ruggine



reddot Winner 2010
best of the best



Per maggiori informazioni,
visitate il nostro sito web



Villa Waterfall - Porto Cervo, Italia — Prodotto: Light Up Orbit - corpo in acciaio inox
Ph: Stefano Ferrando, Studio Vetroblu

**CORPO IN ACCIAIO INOX**

2700 K | 3000 K | 4000 K

Ø28 | Ø50 | Ø80 m

Fino a 587 lm

Fino a 106 lm/W

S | M | F | WF | WW | D | L

CRI80

**CORPO IN ACCIAIO INOX CORNICE A FILO**

2700 K | 3000 K | 4000 K

Ø28 | Ø50 | Ø80 m

Fino a 587 lm

Fino a 106 lm/W

S | M | F | WF | WW | D | L | E

CRI80

**CORPO IN ACCIAIO INOX / TUTTOVETRO CORNICE A FILO**

2700 K | 3000 K | 4000 K

Ø28 | Ø50 | Ø80 m

Fino a 587 lm







Fino a 106 lm/W

S | M | F | WF | WW | L | E

CRI80

Altre versioni disponibili

Apparecchi per effetti luminosi p. 302 / Downlight a soffitto p. 424 / Incassi a parete p. 414

Light Up Orbit
Corpo in acciaio
inoxLight Up Orbit
Corpo in acciaio
inox corniceLight Up Orbit
Corpo in acciaio
inox / tuttovetro
cornice a filoLight Up Orbit
Corpo in acciaio
inoxLight Up Orbit
Corpo in acciaio
inox cornice
a filoLight Up Orbit
Corpo in acciaio
inox / tuttovetro
cornice a filoLight Up Orbit
Corpo in acciaio
inoxLight Up Orbit
Corpo in acciaio
inox cornice
a filoLight Up Orbit
Corpo in acciaio
inox / tuttovetro
cornice a filo

2700 K | 3000 K | 4000 K

CRI80

IP66, IP68, IP68 (10m) | IK07, IK09

Classe III (DALI-2 | Casambi) | ON/OFF
: con alimentatori esterni)

Resistenza al carico statico (2000 kg)

Alimentatori da ordinare
separatamenteAccessori di montaggio da ordinare
separatamente**Intelligent Light Solutions****Controlli Smart:**

Organic Response (controllo + sensore)

Quick BLE (Casambi)


Quick DALI

Master Pro Evo

Servizi smart:Space management |
Push notification**Finiture**04
Nero12
AcciaioPer maggiori informazioni,
visitate il nostro sito web



APPARECCHI A SOFFITTO




226 | LASER BLADE XS



228 | BETWO




230 | LASER




232 | EASY




234 | ISOLA




236 | SIPARIO




238 | PALCO




242 | LE PERROQUET



246 | TACK



247 | LIGHT SHED 14




248 | IN45




250 | IN30 EVO



252 | IN30



254 | ISIGN



256 | IPLAN ACCESS



257 | IPLAN NEXT



258 | LINEALUCE 27



260 | LINEALUCE 47



262 | IPRO

LASER BLADE XS

design iGuzzini



Uffici del Gruppo Ruess - Stoccarda, Germania — Prodotto: Laser Blade XS - High Contrast + Wall Washer | Nero/nero
Ph: Zooney Braun



HIGH CONTRAST - SOFFITTO

1 | 5 | 10 | 15 celle

2700 K | 3000 K | 3500 K | 4000 K

Fino a 3150 lm

Fino a 117 lm/W

M | F | WF

CL I, III



WALL WASHER - SOFFITTO

10 celle

2700 K | 3000 K | 3500 K | 4000 K

Fino a 820 lm

Fino a 60 lm/W

WW-LGC

CL I, III



GENERAL LIGHTING PRO - SOFFITTO

5 | 10 | 15 celle

2700 K | 3000 K | 3500 K | 4000 K

Fino a 2830 lm

Fino a 106 lm/W

GL-PRO

CL I, III

Altre versioni disponibili

Luci e faretto da incasso mono e multilampada p. 6



Laser Blade XS
High Contrast



Laser Blade XS
Wall Washer
LGC



Laser Blade XS
Wall Washer



Laser Blade XS
General Lighting
Pro



Laser Blade XS
orientabile



Laser Blade XS
High Contrast -
sospensione

Sospensioni p. 158

Apparecchi per binario a bassa tensione p. 102



Laser Blade XS
High Contrast
per Filorail



Laser Blade XS
Wall Washer
LGC per Filorail



Laser Blade XS
General Lighting
Pro per Filorail



Laser Blade XS
High Contrast
sospensione per
Filorail



Laser Blade XS
High Contrast -
binario a bassa
tensione



Laser Blade XS
Wall Washer -
binario a bassa
tensione



Laser Blade XS
General Lighting
Pro - binario a
bassa tensione



Laser Blade XS
High Con-
trast - binario a
bassa tensione
Sospensione



Laser Blade XS
High Contrast
per Superrail



Laser Blade XS
General Lighting
Pro per Superrail



Laser Blade XS
Wall Washer
LGC per Su-
perrail

2700 K | 3000 K | 3500 K | 4000 K |
Tunable White (2700 K - 5700 K)

CRI80 | CRI90

IP20

4 dimensioni

Fissa | Orientabile

Frame | Minimal

Classe I

DALI-2 | ON/OFF

Classe III (DALI-2 | ON/OFF :
con alimentatori esterni da ordinare
separatamente)

Intelligent Light Solutions

Controlli Smart:

Organic Response (controllo + sensore)

Quick BLE (Casambi)

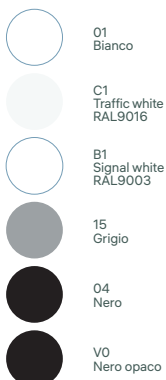
Quick DALI

Master Pro Evo

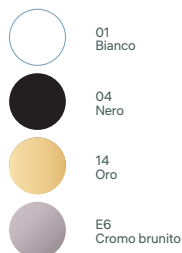
Servizi smart:

Space management |
Push notification

Finiture del corpo



Finiture ottiche



Altri premi
Lighting Design Award 2017
Design L+B 2018
German Design Award 2019



Per maggiori informazioni,
visitate il nostro sito web



**SOFFITTO GENERAL LIGHTING**

Ø114 | Ø172 | Ø234 mm

Fino a 4324 lm


Fino a 122 lm/W

**SOFFITTO UGR<19**

Ø172 | Ø234 mm

Fino a 2447 lm

Fino a 122 lm/W

**PURE SOFFITTO GENERAL LIGHTING**

Ø114 | Ø172 | Ø234 mm

Fino a 4324 lm

Fino a 122 lm/W

**PURE SOFFITTO UGR<19**

Ø172 | Ø234 mm

Fino a 2447 lm

Fino a 122 lm/W

Altre versioni disponibili

Apparecchi per binario a tensione di rete p. 60



BeTwo



BeTwo Pure

Sospensioni p. 152

BeTwo
SospensioneBeTwo Pure
Sospensione

3000 K | 3500 K | 4000 K

CRI90

IP40

3 dimensioni

Emissione verso il basso

Opti Diamond

Classe I

DALI-2

Intelligent Light Solutions**Controlli Smart:**

Organic Response (controllo + sensore)

Quick BLE (Casambi)

Quick DALI

Master Pro Evo

Servizi smart:

Space management |

Push notification

Finiture corpo BeTwoO1
BiancoQ6
Bianco champagneQ4
NeroQ5
Nero champagne**Finiture corpo BeTwo Pure**D8
Bianco trasparente83
Nero trasparente**Finiture ottiche**D8
Bianco trasparente83
Nero trasparentereddot winner 2024
best of the bestPer maggiori informazioni,
visitate il nostro sito web



Format n10 - Milano, Italia — Prodotto: Laser Soffitto | Oro-satinato
Ph: Riccardo Banfi



SOFFITTO

Ø59 | Ø75

Fino a 1615 lm

Fino a 103 lm/W

M | F | WF

Altre versioni disponibili

Luci e faretto da incasso mono e multilampada p. 28



Laser fisso
rotondo



Laser fisso
quadrato



Laser orientabile
rotondo



Laser Wall
Washer rotondo



Laser Wall
Washer quadrato

Apparecchi per binario a bassa tensione p. 100



Sospensione
laser per Filorail



Laser
sospensione per
binario a bassa
tensione



Laser
Sospensione

Sospensioni p. 156

2700 K | 3000 K | 4000 K

CRI90

IP20

2 dimensioni

Classe I

DALI-2 | Taglio di fase

Intelligent Light Solutions

Controlli Smart:

Organic Response (controllo + sensore)

Quick BLE (Casambi)

Quick DALI

Master Pro Evo

Servizi smart:

Space management |

Push notification

Finiture del corpo



01
Bianco



04
Nero

Finiture ottiche



01
Bianco



14
Oro



E8
Oro satinato



E7
Cromo



E6
Cromo brunito



04
Nero



Altri premi
FX International Interior Design Award 2016



Per maggiori informazioni,
visitate il nostro sito web



Biblioteca "Rosálía de Castro" a Vilagarcía de Arousa - Vilagarcía De Arousa, Spagna — Prodotto: Easy Soffitto UGR<19 | Bianco
Ph: Luis Díaz Díaz



SOFFITTO GENERAL LIGHTING

Ø172 | Ø234 mm

3000 K | 3500 K | 4000 K

Fino a 4725 lm

Fino a 130 lm/W

SOFFITTO UGR<19

Ø114 | Ø172 | Ø234 mm

3000 K | 3500 K | 4000 K

Fino a 4410 lm

Fino a 135 lm/W

Altre versioni disponibili

Luci e faretti da incasso mono e multilampada p. 20

Sospensioni p. 148




Easy



Easy UGR<19



Easy GL



Easy



Easy UGR<19



Easy GL

3000 K | 4000 K

CRI80 | CRI90

IP20 | IP40 | IP54

2 dimensioni

Fissa

Frame

Classe I

DALI-2

Emergenza ON/OFF

Finiture del corpo



01
Bianco



04
Nero

Finiture ottiche



01
Bianco



12
Alluminio



39
Bianco/Alluminio

Intelligent Light Solutions

Controlli Smart:

Organic Response (controllo + sensore)

Quick BLE (Casambi)

Quick DALI

Master Pro Evo

Servizi smart:

Space management |

Push notification



Per maggiori informazioni,
visitate il nostro sito web



Biblioteca "Rosalía de Castro" a Vilagarcía de Arousa - Vilagarcía De Arousa, Spagna — Prodotto: Isola - Aura/down light | UGR<19 | Bianco
Ph: Luis Díaz Díaz



PLAFONE

Ø600 | Ø900 mm

3000 K | 4000 K

Fino a 13162 lm

Fino a 156 lm/W

GL | UGR<19

Up & Down | Emissione verso il basso

Altre versioni disponibili

Luci e faretto da incasso mono e multi-lampada p. 42



Isola Incasso

Sospensioni
p. 160



Isola
Sospensione

Apparecchi a
parete p. 212



Isola Parete

3000 K | 4000 K | Tunable White

CRI80 | CRI90

IP20 | IP40

3 dimensioni

Classe II

GL | UGR<19

Up & Down | Emissione verso il basso

DALI-2

Finiture



01
Bianco



04
Nero

Intelligent Light Solutions

Controlli Smart:

Organic Response (controllo + sensore)

Quick BLE (Casambi)

Quick DALI

Master Pro Evo

Servizi smart:

Space management |

Push notification




Per maggiori informazioni,
visitate il nostro sito web

SIPARIO MONOPOINT

design iGuzzini



**SUPERFICIE Ø22 mm**

Fino a 160 lm

Fino a 76 lm/W

S | M

Opti Beam Lens

**SUPERFICIE Ø40 mm**

Fino a 648 lm

Fino a 67 lm/W

M | F | WF

Opti Beam Lens


**SUPERFICIE Ø56 mm**

Fino a 1186 lm

Fino a 91 lm/W

M | F | WF | VWF | WW

Opti Beam Lens

**INCASSO Ø22 mm**

Fino a 160 lm

Fino a 76 lm/W

S | M

Opti Beam Lens

**INCASSO Ø40 mm**

Fino a 648 lm

Fino a 67 lm/W

M | F | WF

Opti Beam Lens

**INCASSO Ø56 mm**

Fino a 1186 lm

Fino a 91 lm/W

M | F | WF | VWF | WW

Opti Beam Lens

Altre versioni disponibili

Apparecchi per binario a tensione di rete p. 48



Sipario



Sipario

Sipario Zoom
Framer

Sipario Beamer

Apparecchi per binario a bassa tensione p. 82

Sipario A bassa
tensioneSipario A bassa
tensione con
asta

Apparecchi a parete p. 202

Sipario
Superficie

Sipario Incasso

2700 K | 3000 K | 3500 K | 4000 K

CRI90 | CRI97

IP20

3 dimensioni

Opti Beam Lens

Classe III (DALI-2 | Casambi | 0-10 V | ON/OFF: con alimentatori esterni da ordinare separatamente)

Intelligent Light Solutions**Controlli Smart:**

Organic Response (controllo + sensore)

Quick BLE (Casambi)


Quick DALI

Master Pro Evo

Servizi smart:Space management |
Push notification**Finiture**01
BiancoV0
Nero opacoPer maggiori informazioni,
visitate il nostro sito web



Smriti Van Earthquake Museum & Memorial - Bhuj, Kutch, India —Prodotto: Palco Framer Ø99 mm
Ph: Bharat Aggarwal


**SUPERFICIE Ø19 mm**

Fino a 154 lm

Fino a 77 lm/W

M

Opti Beam Lens

**SUPERFICIE Ø37 mm**

Fino a 504 lm

Fino a 62 lm/W

S | WF

Opti Beam Lens

**SUPERFICIE Ø51 mm**

Fino a 1200 lm

Fino a 80 lm/W

S | WF

Opti Beam Lens


**SUPERFICIE Ø19 mm FRAMER**

Fino a 21 lm

Profilatore

Gobo 5°

CL III

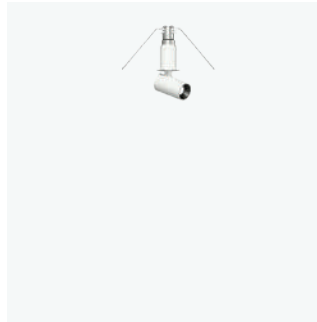
**SUPERFICIE Ø37 mm FRAMER**

Fino a 173 lm

Profilatore

Gobo 5° - 10

CL III


**INCASSO Ø19 mm**

Fino a 154 lm

Fino a 77 lm/W

M

Opti Beam Lens

**INCASSO Ø37 mm**

Fino a 504 lm

Fino a 62 lm/W

S | WF

Opti Beam Lens


**INCASSO Ø51 mm**

Fino a 1200 lm

Fino a 80 lm/W

S | WF

Opti Beam Lens


**INCASSO Ø19 mm FRAMER**

Fino a 21 lm

Profilatore

Gobo 5°

CL III

**INCASSO Ø37 mm FRAMER**

Fino a 173 lm

Profilatore

Gobo 5° - 10

CL III



Pink Villa Design Studio - Stoccolma, Svezia — Prodotto: Palco Incasso / Superficie, Palco Superficie Ø37
Ph: Max Rommel, courtesy of Nichetto Studio

Altre versioni disponibili

Apparecchi per binario a tensione di rete p. 52



Palco Pro



Palco




Palco Wall Washer



Palco Framers



Palco Superficie



Palco Framers Superficie



Palco Incasso



Palco Framers Incasso

Apparecchi per binario a bassa tensione p. 86



Palco Low Voltage per Filorail



Palco Low Voltage Framers per Filorail



Palco Low Voltage Wall Washer per Filorail



Palco Low Voltage



Palco Low Voltage Wall Washer



Palco Low Voltage Framers



Palco Low Voltage con asta

2700 K | 3000 K | 4000 K

CRI90

IP20

Classe III (DALI-2 | Casambi | 0-10 V | ON/OFF: con alimentatori esterni da ordinare separatamente)

Opti Beam Lens | Profilatore

Intelligent Light Solutions

Controlli Smart:

Organic Response (controllo + sensore)

Quick BLE (Casambi)

Quick DALI


Master Pro Evo

Servizi smart:

Space management |

Push notification

Finiture



01
Bianco

04
Nero



Altri premi
Premio dei premi per l'innovazione 2018
CODEGA 2018
German Design Award 2018
Delta award 2018
Progress Report Selection 2020



Per maggiori informazioni,
visitate il nostro sito web



Centro Culturale della Fondazione Stavros Niarchos, Atene, Grecia — Prodotto: Le Perroquet - Ø156 mm | Grigio
Ph: Michel Denancé

**INCASSO Ø55 mm**

Fino a 496 lm

Fino a 74 lm/W

S | M | WF

**INCASSO Ø80 mm**

Fino a 1436 lm

Fino a 97 lm/W

M | F | WF

**SUPERFICIE Ø55 mm**

Fino a 496 lm

Fino a 74 lm/W

S | M | WF

**SUPERFICIE Ø80 mm**

Fino a 1436 lm

Fino a 97 lm/W

M | F | WF

**INCASSO Ø55 mm SOSPENSIONE**

Fino a 496 lm

Fino a 74 lm/W

S | M | WF

**INCASSO Ø80 mm SOSPENSIONE**

Fino a 1436 lm

Fino a 97 lm/W

M | F | WF

**SUPERFICIE Ø55 mm SOSPENSIONE**

Fino a 496 lm

Fino a 74 lm/W


S | M | WF

**SUPERFICIE Ø80 mm SOSPENSIONE**

Fino a 1436 lm

Fino a 97 lm/W

M | F | WF

**PARETE/SOFFITTO Ø89 mm**

Fino a 1768 lm

Fino a 79 lm/W

M | F | WF

**PARETE/SOFFITTO Ø156 mm**

Fino a 3665 lm

Fino a 98 lm/W

S | F | WF

**PARETE/SOFFITTO Ø162 mm**

Fino a 4305 lm

Fino a 99 lm/W

M | F | WF



Ufficio privato - Chicago, USA — Prodotto: Le Perroquet - Sospensione | Ø156 mm | Grigio/Nero
Ph: Nic Lehoux

Altre versioni disponibili

Apparecchi per binario a tensione di rete p. 62



Le Perroquet



Le Perroquet Sospensione

Apparecchi per binario a bassa tensione p. 98



Le Perroquet per binario Filorail



Le Perroquet per Filorail

Apparecchi a parete p. 208



Le Perroquet Parete

Sospensioni p. 150



Le Perroquet Sospensione

2700 K | 3000 K | 3500 K | 4000 K

CRI90

IP20 | IP40

5 dimensioni

OptiBeam Reflector | Optibeam Lens

Classe I (DALI-2)

Classe III (DALI-2 | Casambi | 0-10 V | ON/OFF : con alimentatori esterni da ordinare separatamente)

DALI-2

Rotazione di 360° | Inclinazione di 90°

Intelligent Light Solutions

Controlli Smart:

Organic Response (controllo + sensore)

Quick BLE (Casambi)

Quick DALI

Master Pro Evo

Servizi smart:

Space management |

Push notification

Finiture



01
Bianco



06
Giallo



02
Arancione



04
Nero



05
Rosso



09
Blu cielo



15
Grigio



Per maggiori informazioni, visitate il nostro sito web



Ø60 mm SOFFITTO

3000 K | 3500 K | 4000 K

Fino a 1766 lm

Fino a 153 lm/W

S | M | F | WF



Ø80 mm SOFFITTO

3000 K | 3500 K | 4000 K

Fino a 3088 lm

Fino a 171 lm/W

SS | S | M | F | WF



Ø90 mm SOFFITTO

3000 K | 3500 K | 4000 K


Fino a 4352 lm

Fino a 177 lm/W

SS | S | M | F | WF


Altre versioni disponibili

Luci e faretti da incasso mono e multi-lampada p. 30



Tack Incasso

Sospensioni
p. 155



Tack
Sospensione

Apparecchi per binario a tensione di rete
p. 66



Tack

3000 K | 3500 K | 4000 K

CRI90

IP20 | IP40

3 dimensioni

Lente | Riflettore

Classe I

DALI-2

Finiture



01
Bianco



00
Nero

Intelligent Light Solutions

Controlli Smart:

Organic Response (controllo + sensore)

Quick BLE (Casambi)

Quick DALI

Master Pro Evo

Servizi smart:

Space management |

Push notification



Per maggiori informazioni,
visitate il nostro sito web
Tack: Soffitto
disponibile da
maggio 2026

LIGHT SHED 14

design iGuzzini



Altre versioni disponibili

Apparecchio per binario a tensione di rete p. 74



Light Shed 14 binario

Sistema lineare per interni p. 184



Light Shed 14 binario



Light Shed 14 a soffitto

Sospensioni p. 130



Light Shed 14 sospensione

INSTALLAZIONE A SOFFITTO

1200 | 1600 | 2400 | 3000 mm

Fino a 6500 lm

Fino a 147 lm/W

UGR<19

Opti Diamond

Accessori Smart per Light Shed 14



Organic Response



Quick BLE (Casambi)



DALI-2

3000 K | 4000 K

CRI80 | CRI90

IP20

4 lunghezze

Opti Diamond - UGR<19

Emergenza

Up & Down | Emissione verso il basso

Classe I

Organic Response (controllo + sensore)

Casambi

DALI-2 | Sensore DALI-2

Intelligent Light Solutions

Controlli Smart:

Organic Response (controllo + sensore)

Quick BLE (Casambi)

Quick DALI

Master Pro Evo

Servizi smart:

Space management |

Push notification

Finiture del corpo



01
Bianco



04
Nero

Finiture ottiche



R4
Bianco trasparente



83
Nero trasparente



Per maggiori informazioni, visitate il nostro sito web




SYSTEM OPAL SCREEN

600 1200 2400 mm
3000 K 4000 K
Fino a 2300 lm/m (UGR <24)
Fino a 1400 lm/m (UGR <22)
Fino a 140 lm/W
GL
Frame
CRI90




SYSTEM OFFICE SCREEN

600 1200 2400 mm
3000 K 4000 K
Fino a 1050 lm/m
Fino a 120 lm/W
UGR <19
Frame
CRI90



SYSTEM SYSTEM RASTER

600 1200 2400 mm
2700 K 3000 K 3500 K 4000 K
Fino a 3300 lm/m
Fino a 150 lm/W
UGR <19
Frame
CRI90



SYSTEM WALL WASHER

600 1200 2400 mm
3000 K 4000 K
Fino a 2000 lm/m
Fino a 110 lm/W
WW
Frame
CRI90



SYSTEM BINARIO A TENSIONE DI RETE

1200 2400 mm
Binario MV all'interno del prodotto

Altre versioni disponibili

Sospensione p. 135 / Sistemi lineari per interni p. 175



System
Opal Screen



System
Raster



System
Office Screen



System
Wall Washer



System
Binario a tensione
di rete



Stand-Alone
Opal Screen

3000 K | 4000 K

CRI90

IP20

GL | UGR <19 | WW

Down | Emissione verso l'alto e verso il basso

Classe I

Organic Response (controllo + sensore)
DALI-2 | Sensore DALI-2 | Monitoraggio DALI Emergency DALI-2 di 3 ore (autonomo) | Casambi | Sensore Casambi

Intelligent Light Solutions

Controlli Smart:

Organic Response

Quick BLE (Casambi)

Quick DALI

Master Pro Evo

Servizi smart:

Space management |

Push notification

Finiture



O1
Bianco



V0
Nero opaco




Per maggiori informazioni, visitate il nostro sito web

iN45 disponibile da ottobre 2026



METAL 57 - Boulogne-Billancourt, Francia — Prodotto: iN30 Evo - Soffitto High Contrast
Ph: Didier Boy de la Tour



SYSTEM OPAL

1200 | 2400 mm
 2700 K | 3000 K | 3500 K | 4000 K
 Fino a 1700 lm/m
 Fino a 102 lm/W
 GL
 Frame | Minimal
 CRI80 | CRI90



SYSTEM HIGH CONTRAST

1200 | 2400 mm
 2700 K | 3000 K | 3500 K | 4000 K
 Fino a 2500 lm/m
 Fino a 95 lm/W
 S | F | WF | VWF
 Frame | Minimal
 CRI90



SYSTEM WALL WASHER

1200 | 2400 mm
 2700 K | 3000 K | 3500 K | 4000 K
 Fino a 1250 lm/m
 Fino a 85 lm/W
 WW
 Frame | Minimal
 CRI80 | CRI90

Altre versioni disponibili

Luci e faretti da incasso mono e multilampada p. 40

Sospensione p. 134 / Sistemi lineari per interni p. 174



iN30 EVO
incasso
Opal



iN30 EVO
Incasso
High Contrast



iN30 EVO
Incasso
Wall Washer



iN30 EVO
sospensione
Opal



iN30 EVO
sospensione
High Contrast



iN30 EVO
sospensione
Wall washer

3000 K | 4000 K
 CRI80 | CRI90 | CRI95
 IP20
 2 versioni
 Classe I
 DALI-2



Intelligent Light Solutions

Controlli Smart:

Organic Response (controllo + sensore)
 Quick BLE (Casambi)
 Quick DALI
 Master Pro Evo

Servizi smart:


Space management |
 Push notification



Per maggiori informazioni,
 visitate il nostro sito web
 iN30 EVO disponibile da
 settembre 2026



Ufficio Innoliving - Ancona, Italia — Prodotto: iN30 plafone Low Contrast | Bianco
Ph: Studio Buschi



SOFFITTO LOW CONTRAST

1200 | 2400 | 600×600 mm

3000 K | 4000 K

Fino a 4081 lm

Fino a 107 lm/W

GL



SOFFITTO HIGH CONTRAST

1200 mm (2×5 celle) | 1400 mm (2×10 celle)

3000 K | 4000 K

Fino a 3888 lm

Fino a 83 lm/W

WF

Altre versioni disponibili

Luci e faretto da incasso mono e multi-lampada p. 38



iN30 incasso
Low Contrast



iN30 Incasso
High Contrast



iN30 sospensione
Low Contrast



iN30 sospensione
High Contrast

Sospensioni p. 140

3000 K | 4000 K

CRI80 | CRI90 | CRI95

IP20

2 versioni

Fissa

Frame

Classe I

DALI-2

Finiture



01
Bianco



04
Nero



12
Alluminio

Intelligent Light Solutions

Controlli Smart:

Organic Response (controllo + sensore)

Quick BLE (Casambi)

Quick DALI

Master Pro Evo

Servizi smart:

Space management |


Push notification



Per maggiori
informazioni, visitate il
nostro sito web



Marsan media library - Marsan, Francia — Prodotto: iSign - Ø80 mm | Clear transparent
Ph: Didier Boy de la Tour



PARETE/SOFFITTO

Ø80 mm

3000 K | 4000 K

Fino a 4415 lm

Fino a 124 lm/W

Altre versioni disponibili

Sospensioni p. 142



3000 K | 4000 K

CRI80

IP67 | IK08

1630 | 1910 mm

LED

Classe II

DALI-2 | ON/OFF Emergency

Intelligent Light Solutions

Controlli Smart:

Organic Response (controllo + sensore)

Quick BLE (Casambi)

Quick DALI

Master Pro Evo

Servizi smart:

Space management |

Push notification

Finitura



24
Clear transparent



Per maggiori
informazioni, visitate il
nostro sito web



PLAFONE QUADRATO

600×600 | 625×625 mm

3000 K | 3500 K | 4000 K

Fino a 3700 lm

Fino a 117 lm/W

GL | UGR<19

PLAFONE RETTANGOLARE

1200×300 mm

3000 K | 3500 K | 4000 K

Fino a 3600 lm

Fino a 111 lm/W

GL | UGR<19

Altre versioni disponibili

Luci e faretto da incasso mono e multilampada p. 45



iPlan Next quadrato a soffitto



iPlan Next rettangolare a soffitto

Sospensioni p. 164



iPlan Next quadrato sospensione



iPlan Next rettangolare sospensione

3000 K | 4000 K

CRI80 | CRI90

IP20 | IP40

3 dimensioni

Classe II

DALI-2 | Sensore di lux e movimento

Emissione verso il basso

Finiture



12 Alluminio



01 Bianco

Intelligent Light Solutions

Controlli Smart:

Organic Response (controllo + sensore)

Quick BLE (Casambi)

Quick DALI

Master Pro Evo

Servizi smart:

Space management |

Push notification



Per maggiori informazioni, visitate il nostro sito web



INCASSO QUADRATO

600×600 | 625×625 mm

Fino a 4700 lm

Fino a 160 lm/W

UGR<19



INCASSO RETTANGOLARE

1200×300 mm

Fino a 4700 lm

Fino a 160 lm/W

UGR<19

Altre versioni disponibili

Apparecchi a soffitto p. 257



iPlan Next
quadrato a
soffitto



iPlan Next
rettangolare a
soffitto

Sospensioni p. 165



iPlan Next
quadrato
sospensione



iPlan Next
rettangolare
sospensione

3000 K | 4000 K

CRI90

IP20 | IP40

3 dimensioni

Classe II

UGR<19

Organic Response (controllo + sensore)

Casambi | Sensore Casambi

DALI-2 | Sensore DALI-2

ON/OFF



Finitura

01
Bianco

Intelligent Light Solutions

Controlli Smart:

Organic Response (controllo + sensore)
| Quick BLE (Casambi) | Quick DALI |
Master Pro Evo

Servizi smart:

Space management |
Push notification



Per maggiori
informazioni, visitate il
nostro sito web

iPlan Next: ON/OFF,
Casambi disponibile da
maggio 2026

LINEALUCE 27

design Jean-Michel Wilmotte



Prodotto: Linealuce 27 - Superficie Full Remote | Grigio



SUPERFICIE FULL REMOTE

2220 K | 2700 K | 3000 K | 4000 K |
Tunable White | Tunable Warm |
RGBW 3000 K | RGBW 4000 K

27x37 mm

329 | 625 | 920 | 1216 | 1511 mm

Fino a 2065 lm

Fino a 108 lm/W

WGS | WGM | WGWF | WGS - ML |
WGM - ML | WGWF - ML | S | F | WF |
E | GL No Dot | WG No Dot

CRI80



SOSPENSIONE FULL REMOTE

2220 K | 2700 K | 3000 K | 4000 K |
Tunable White | Tunable Warm |
RGBW 3000 K | RGBW 4000 K

27x37 mm

329 | 625 | 920 | 1216 | 1511 mm

Fino a 2065 lm

Fino a 108 lm/W

WGS | WGM | WGWF | WGS - ML |
WGM - ML | WGWF - ML | S | F | WF |
E | GL No Dot | WG No Dot

CRI80



INCASSO FULL REMOTE

2220 K | 2700 K | 3000 K | 4000 K |
Tunable White | Tunable Warm |
RGBW 3000 K | RGBW 4000 K

39x69

356 | 652 | 947 | 1243 | 1538 mm

Fino a 1960 lm

Fino a 103 lm/W

WGS | WGM | WGWF | WGS - ML |
WGM - ML | WGWF - ML | WGS - HC |
WGM - HC | WGWF - HC | S | F | WF |
E | GL No Dot | WG No Dot

CRI80

Altre versioni disponibili

Sistemi lineari per interni p. 186

Incassi a pavimento e giardino p. 406

Sospensioni p. 144



Linealuce 27
superficie Full
Remote



Linealuce 27
sospensione Full
Remote



Linealuce 27
incasso Full
Remote



Linealuce 27
incasso Full
Remote



Linealuce 27
superficie Full
Remote

2220 K | 2700 K | 3000 K | 4000 K |
Tunable White | Tunable Warm |
RGBW 3000 K | RGBW 4000 K

CRI80

IP66, IP68 | IK06, IK08, IK09

Calpestabile (1000 kg)

Classe III

PWM (DALI-2 | Casambi | DMX-RDM
| ON/OFF : con componenti esterni da
ordinare separatamente)

Accessori di montaggio da ordinare
separatamente

PEP ECOPASSPORT

Finiture



01
Bianco

15
Grigio

04
Nero

F5
Marrone
ruggine



Altri premi
Grand Prix du Design (Gold) 2024
BrightStar Award 2024



Per maggiori informazioni,
visitate il nostro sito web

LINEALUCE 47

design Jean-Michel Wilmotte



Mercato Centrale - Milano, Italia — Prodotto: Linealuce 47 - Superficie Integral | Grigio
Ph: Alessandra Chemollo



SUPERFICIE REMOTE

2700 K | 3000 K | 4000 K | RGB |
RGBW 4000 K | Tunable White

47×83 mm

340 | 611 | 908 | 1205 | 1502 mm

Fino a 5530 lm

Fino a 96 lm/W

WGS | WGM | WGWF | S | F | WF

CRI80



SUPERFICIE INTEGRAL

2700 K | 3000 K | 4000 K | RGB |
RGBW 4000 K | Tunable White

47×83 mm

340 | 611 | 908 | 1205 | 1502 mm

Fino a 5530 lm

Fino a 88 lm/W

WGS | WGM | WGWF | S | F | WF

CRI80



SUPERFICIE INTEGRAL CON BOX LATERALE

2700 K | 3000 K | 4000 K | RGB |
RGBW 4000 K | Tunable White

102×52 mm

340 | 611 | 908 | 1205 | 1502 mm

Fino a 5146 lm

Fino a 86 lm/W

WGS | WGM | WGWF

CRI80

Altre versioni disponibili

Incassi a pavimento e giardino p. 404



Linealuce 47
incasso Remote



Linealuce 47
incasso Integral

Downlight a soffitto p. 423



Linealuce47
incasso Remote



Linealuce 47
incasso Integral

Incassi a parete pag. 416



Linealuce 47
incasso Remote



Linealuce 47
incasso Integral

Sistemi lineari per interni p. 186



Linealuce 47
superficie
Remote



Linealuce 47
superficie
Integral



Linealuce 47
superficie
Integral con box
laterale



Linealuce 47
incasso Remote



Linealuce 47
incasso Integral

2700K | 3000K | 4000K | RGB |
RGBW 3000K | RGBW 4000K |
Tunable White

CRI80

IP66, IP67 | IK05, IK06, IK10

Classe II, III

Calpestabile (2000 kg)

DALI-2 | DMX-RDM

Accessori di montaggio da acquistare
separatamente



Finiture

01
Bianco



15
Grigio



04
Nero



F5
Marrone
ruggine

Intelligent Light Solutions

Controlli Smart:

Organic Response (controllo + sensore)

Quick BLE (Casambi)

Quick DALI

Master Pro Evo

Servizi smart:

Space management |

Push notification



Per maggiori informazioni,
visitate il nostro sito web



Centro Commerciale Arese - Arese, Italia — Prodotto: iPro - 155×155×190 mm | Grigio
Ph: Paolo Carlini

**51 mm A SOFFITTO**

3000 K | 4000 K

Fino a 348 lm

Fino a 82 lm/W

F

CRI80

**81 mm A SOFFITTO**

3000 K | 4000 K

Fino a 526 lm

Fino a 68 lm/W

F

CRI80

**132 mm A SOFFITTO**

3000 K | 4000 K

Fino a 1522 lm

Fino a 109 lm/W

WF | VWF

CRI80

**155 mm A SOFFITTO**

3000 K | 4000 K

Fino a 2040 lm

Fino a 104 lm/W

WF | VWF

CRI80

**192 mm A SOFFITTO**

3000 K | 4000 K

Fino a 3304 lm

Fino a 124 lm/W

F | WF

CRI80

Altre versioni disponibili

Proiettori p. 394



iPro

Installazione a parete p. 220



iPro a soffitto

Palo minimale e connesso



MultiPro con palo minimo e connesso

Proiettori multipli da palo p. 354



MultiPro su palo



MultiPro con palo minimo e connesso



MultiPro a parete

3000 K | 4000 K

CRI80

IP66 | IK07

Classe I, II, III

Classe III (DALI-2 | Taglio di fase | Middle of the Night | ON/OFF: con alimentatori esterni da ordinare separatamente)

ON/OFF | DALI-2 | DMX-RDM

Accessori di montaggio da ordinare separatamente

Finiture01
Bianco15
Grigio04
NeroF5
Marrone
rugginereddot winner 2010
best of the bestPer maggiori informazioni,
visitate il nostro sito web



LAMPADE DA TERRA, PIANTANE E LAMPADE DA TAVOLO




266 | LIBERA



268 | IPLAN



270 | CLAN



272 | SORELLA



273 | NITIA




274 | POLSINO




275 | CESPUGLIO



276 | PIZZAKOBRA



277 | MYA



278 | CLAN MINI



279 | WHISPER





SYSTEM - DA SOFFITTO A PAVIMENTO

600 | 900 | 1200 | 1800 |
2300 | 2700 mm

Fino a 5287 lm

Fino a 129 lm/W

GL | UGR<19



STAND-ALONE PAVIMENTO

600 | 900 | 1200 | 1800 |
2300 | 2700 mm

Fino a 3616 lm

Fino a 116 lm/W

GL



STAND-ALONE DA SOFFITTO A PAVIMENTO

600 | 900 | 1200 | 1800 |
2300 | 2700 mm

2700 K | 3000 K | 3500 K


Fino a 3586 lm

Fino a 91 lm/W

GL

Altre versioni disponibili

Apparecchi a parete p. 198



Accessori Smart per Libera



Organic
Response

Quick BLE
(Casambi)

DALI-2

2700 K | 3000 K | 3500 K | 4000 K

CRI90

5 lunghezze

General Lighting | UGR<19

Space | Microtesturizzato | Fumè

Up & Down | Emissione verso il basso

Organic Response (controllo + sensore)

Casambi | Sensore Casambi

DALI-2 | Sensore DALI-2

IP20

Classe I

Finiture del corpo



O1

Bianco

O4

Nero

N8

Titanium

N9

Zaffiro

Finiture ottiche



R4

Bianco trasparente

83

Nero trasparente

B9

Fumè

P2

Microtesturizzato



Altri premi

BrightStar Award 2024

Grand Prix du Design (Gold and Platinum) 2024

Production Innovation Award 2024

Good Design 2024

Intelligent Light Solutions

Controlli Smart:

Organic Response (controllo + sensore)

Quick BLE (Casambi)

Quick DALI

Master Pro Evo

Servizi smart:

Space management |

Push notification



Per maggiori informazioni,
visitate il nostro
sito web



Uffici Heinemann in Hafencity - Amburgo, Germania & Hyphen;— Prodotto: iPlan - Piantana | GL | Grigio
Ph: Paolo Carlini



PIANTANA

682×350×50 mm

3000 K | 4000 K

Fino a 13564 lm

Fino a 123 lm/W

GL

Altre versioni disponibili

Apparecchi a parete p. 213

Sospensioni p. 162



iPlan Parete



iPlan
Sospensione

4000K

CRI80

IP20

Classe I

Push Dim

Emissione verso l'alto e verso il basso | Sensore

Intelligent Light Solutions

CONTROLLI SMART:

Organic Response (controllo + sensore)

Quick BLE (Casambi)

Quick DALI

Master Pro Evo

SERVIZI SMART:

Space management |

Push notification

Finitura

12
Alluminio



Per maggiori informazioni,
visitate il nostro sito web



Residenza privata - Arcevia, Italia — Prodotto: Clan - Giallo
Ph: Fabio Di Carlo

**TAVOLO/PAVIMENTO**

Ø400 | Ø520 mm

2700K

fino a 2452 lm

fino a 163 lm /W

**PAVIMENTO**

Ø400 | Ø520 mm

2700K

fino a 2452 lm

fino a 163 lm /W

Altre versioni disponibili

Sospensioni p. 168



Clan
sospensione

iGuzziniEchoes

Lampada 2700 K non inclusa

CR180

IP20

2 dimensioni

GL

Classe II

ON/OFF

**Finiture**

01
Bianco



02
Arancione



06
Giallo



07
Verde



Per maggiori informazioni, visitate il nostro sito web



Ph: Paolo Carlini



LAMPADA DA TAVOLO

224×239×322 mm

2700K

Fino a 410 lm

Fino a 95 lm/W

iGuzziniEchoes

Lampada 2700 K non inclusa

CR180

IP20

1 dimensione

GL

Classe I

ON/OFF

Finiture



01
Bianco



04
Nero



Per maggiori informazioni,
visitate il nostro sito web



Ph: Paolo Carlini



LAMPADA DA TAVOLO

Ø180×300 mm

2700 K

Fino a 170 lm

Fino a 40 lm/W

iGuzziniEchoes

Lampada 2700 K non inclusa

CR180

IP20

1 dimensione

GL

Classe I

ON/OFF



Per maggiori informazioni,
visitate il nostro sito web



Ph: DSL Studio



PICCOLO

130×210×170 mm

2700 K

Fino a 350 lm

Fino a 80 lm/W



GRANDE

180×250×380 mm

2700 K

Fino a 600 lm

Fino a 102 lm/W

iGuzziniEchoes

Lampada 2700 K non inclusa

CR180

IP20

1 dimensione

GL

Classe I

ON/OFF



Finiture

01
Bianco



47
Bianco/Nero



H9
Bianco/Arancione



Per maggiori informazioni,
visitate il nostro sito web



Ph: Fabio Di Carlo



LAMPADA DA TAVOLO

400×330 mm

2700 K

fino a 470 lm

fino a 109 lm/W

iGuzziniEchoes

Lampada 2700 K non inclusa

CR180

IP20

1 dimensione

GL

Classe I

ON/OFF

Finiture



01
Bianco



04
Nero



05
Rosso



Per maggiori informazioni, visitate il nostro sito web
Cespuglio disponibile da aprile 2026



Ph: iGuzzini archive



LAMPADA DA TAVOLO

295×285×18 mm

6700 K

Fino a 190 lm

Fino a 21 lm/W

6700 K

CRI74

IP20

GL

Classe I

ON/OFF

Finiture

10
Cromo



reddot winner 2008
best of the best



Per maggiori informazioni,
visitate il nostro sito web



Ph: Studio Buschi



LAMPADA DA TAVOLO

205 x 169 x 580 mm

3000 K

Fino a 400 lm

dimmerabili

Emissione verso il basso



CAPSULE LAMPADA DA TAVOLO

205 x 169 x 580 mm

3000 K

Fino a 400 lm

dimmerabili

Emissione verso il basso

3000 K

CR190

IP65

Up & Down | Emissione verso il basso

Classe III

ON/OFF

Finiture



G4

Nero



G5

Borealis orange



G5

Nero / Giallo Inti



G6

Nero / Mantis Green



G7

Nero / Gea Green



G8

Nero / Blu Urano



Per maggiori informazioni,
visitate il nostro sito web



Ph: Luca Rotondo



LAMPADA DA TAVOLO

Ø110×312 mm

2200 K | 2700 K | 3000 K

Fino a 225 lm

Dimmerabile

Emissione verso il basso

2200 K | 2700 K | 3000 K

CR180

IP65

1 dimensione

Up & Down | Emissione verso il basso

Classe III

ON/OFF

Finiture



Per maggiori informazioni,
visitate il nostro sito web



Ph: Fabio Di Carlo



LAMPADA DA TAVOLO

Ø96×340 mm
 2200 K | 2700 K | 3000 K
 Fino a 230 lm
 Dimmerabile
 Emissione verso il basso



LAMPADA DA TAVOLO UP & DOWN

Ø96×340 mm
 2200 K | 2700 K | 3000 K
 Fino a 185 lm
 Dimmerabile
 Emissione verso l'alto e verso il basso

2200 K | 2700 K | 3000 K

CRI80

IP65

1 dimensione

Up & Down | Emissione verso il basso

Classe III

ON/OFF

Finiture



01 Bianco



U8 Bianco/Ottone



R1 Champagne/Bianco



R2 Rosso Vanity/Bianco



57 Nero/Ottone



04 Nero



35 Champagne



Q6 Bianco/Champagne



M7 Rosso Vanity



Q5 Bianco/Acciaio



Q9 Nero/Nero Ceramic



Q7 Nero/Acciaio



Q8 Nero/Champagne



Per maggiori informazioni, visitate il nostro sito web



APPARECCHI PER EMERGENZA



282 | MOTUS



383 | LIGHT SHED 14



284 | LIGHT SHED 60



286 | BLADE R



287 | EASY SPACE



288 | EASY



289 | ISIGN



PICTOGRAM

Installazione a soffitto/parete/bandiera
 Visibilità 26 m
 Modalità operative SA e SE
 Autonomia di emergenza 3h
 Auto-test



ESCAPE

Interdistanza 21 m
 Versione circolare da incasso
 Versione quadrata montata in superficie
 Autonomia di 3 ore
 Tempo di ricarica 12 ore
 Auto-test
 Modalità operative SA e SE
 Monitoraggio DALI (versioni da incasso)



ANTIPANIC

Versione circolare da incasso
 Versione quadrata montata in superficie
 Autonomia di 3 ore
 Tempo di ricarica 12 ore
 Auto-test
 Modalità operative SA e SE
 Monitoraggio DALI (versioni da incasso)

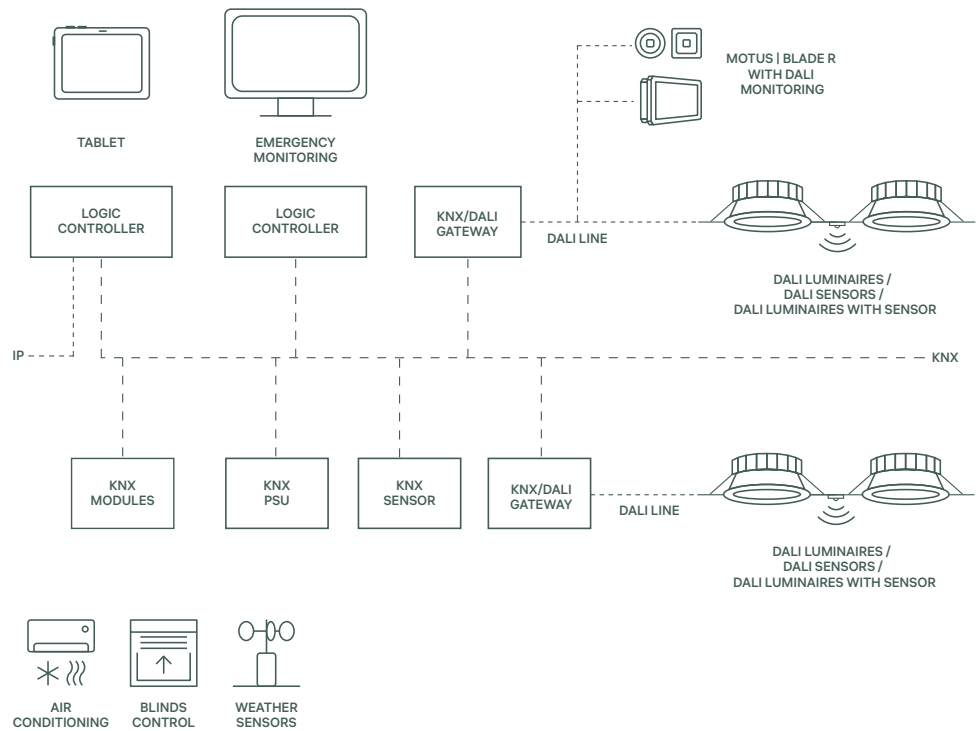


SUP/INCAS

Diffusore opale
 Montaggio a superficie / Semi-incasso
 Autonomia 1-1,5-2-3 ore
 Tempo di ricarica 12 ore
 Auto-test
 Monitoraggio DALI
 Modalità operative SA e SE

Altre versioni disponibili

Apparecchi a parete



Apparecchi di emergenza

Batterie LiFePO4
 Auto-test automatico
 Versioni con durata e potenza luminosa regolabili
 Installazione a incasso, parete e soffitto
 Versioni con monitoraggio DALI

Intelligent Light Solutions

Controlli Smart:
 Organic Response (controllo + sensore)
 Quick BLE (Casambi)
 Quick DALI
 Master Pro Evo

Servizi smart:

Space management |
 Push notification



Altri premi:
 Innovation Technology Design 2004



Per maggiori informazioni,
 visitate il nostro sito web

LIGHT SHED 14

design iGuzzini



SOSPENSIONE

5282 lm | 139 lm/W

1584 | 2772 mm

Fino a 5282 lm

Fino a 139 lm/W

UGR<19

Opti Diamond

Classe I

DALI-2

Emergenza ON/OFF 3 h di autonomia

Altre versioni disponibili

Sospensioni p.130



Light Shed 14
sospensione

Apparecchi a soffitto p. 247



Light Shed 14 a
soffitto

3000 K | 4000 K

CRI80 | CRI90

IP20

2 lunghezze

Opti Diamond - UGR<19

Classe I

DALI-2 | Sensore DALI-2

Intelligent Light Solutions

Controlli Smart:

Organic Response (controllo + sensore)

Quick BLE (Casambi)

Quick DALI

Master Pro Evo

Servizi smart:

Space management |

Push notification

Finiture corpo



01
Bianco



04
Nero

Finiture ottiche



D8
Bianco trasparente



83
Nero trasparente



Per maggiori informazioni,
visitate il nostro sito web

LIGHT SHED 60

design iGuzzini



INCASSO

600×600 mm

3000 K | 4000 K

Fino a 3976 lm

Fino a 117 lm/W

UGR<19

Emergenza 3h di autonomia

Emergenza ON/OFF 3 h di autonomia

SOSPENSIONE

600×600 mm

3000 K | 4000 K

fino a 3976 lm

Fino a 117 lm/W

UGR<19

Emergenza 3h di autonomia

Emergenza ON/OFF 3 h di autonomia

Altre versioni disponibili

Luci e faretto da incasso mono e
multilampada p. 34



Light Shed 60
incasso

Sospensioni
p.132



Light Shed 60
sospensione

3000 K | 4000 K

CRI80

IP20 | IP43

1 dimensione

Fissa

MPO (ottica microprismatica)

Classe II

Intelligent Light Solutions

Controlli Smart:

Quick DALI

Master Pro Evo

Servizi smart:

Space management |
Push notification

Finiture

01
Bianco

15
Grigio

07
Verde

E8
Oro satinato

S0
Ecrù



Altri premi:
Gold Certificate a "Les Grands Prix du Design" 2022
IES Progress Report 2023



Per maggiori informazioni,
visitate il nostro sito web



Park Associati Studio - Milano, Italia — Prodotto: Light Shed 60 / Verde
Ph: Paolo Carlini



APPARECCHI PER EMERGENZA

per Blade R Ø170 mm

5000 K

Fino a 220 lm

Antipanico | Via di fuga

Autonomia 3h

Ricarica 12h

Autotest

Funzionamento SA e SE

Monitoraggio DALI

Altre versioni disponibili

Luci e faretti da incasso mono e multilampada p. 16



Blade R



Blade R + Luce orientabile



Blade R + Luce profilata



Blade R + Altoparlante



Blade R + Framer



Blade R + Luce variabile



Lama R + DALI-2

2700 K | 3000 K | 3500 K | 4000 K

CRI80 | CRI90

IP20 | IP42

1 dimensione

Fissa

Frame | Minimal

Classe II

DALI-2

Intelligent Light Solutions

Controlli Smart:

Organic Response (controllo + sensore)

Quick BLE (Casambi)

Quick DALI

Master Pro Evo

Servizi smart:

Space management | Push notification

Finiture

01
Bianco

47
Bianco/Nero



Altri premi:
Progress Report Selection 2020
Red Dot Design Award (Innovative Products) 2020
Lux Awards 2020
Lighting Design Awards 2020
German Design Award 2022



Per maggiori informazioni, visitate il nostro sito web



GENERAL LIGHTING

Ø153 | Ø212 mm

3000 K | 3500 K | 4000 K

Fino a 4929 lm

Fino a 120 lm/W

Emergenza ON/OFF 3 h di autonomia



UGR<19

Ø153 | Ø212 mm

3000 K | 3500 K | 4000 K

Fino a 4515 lm

Fino a 110 lm/W

Emergenza ON/OFF 3 h di autonomia



UGR<19 - MICROFILM

Ø153 | Ø212 mm

3000 K | 3500 K | 4000 K

Fino a 2581 lm

Fino a 107 lm/W

Emergenza ON/OFF 3 h di autonomia

3000 K | 3500 K | 4000 K

CRI80 | CRI90

IP20 | IP54

2 dimensioni

Fissa

Frame

Classe II

Finiture corpo



01
Bianco



04
Nero

Finiture ottiche



D8
Trasparente bianco



83
Nero trasparente



F8
Nero trasparente



F6
Bianco trasparente

Intelligent Light Solutions

Controlli Smart:

Quick DALI

Master Pro Evo

Servizi smart:

Space management |

Push notification



Per maggiori informazioni,
visitate il nostro sito web



GENERAL LIGHTING

Ø153 | Ø212 mm
 3000 K | 3500 K | 4000 K
 Fino a 4664 lm
 Fino a 114 lm/W
 Emergenza ON/OFF 3 h di autonomia



UGR<19

Ø153 | Ø212 mm
 3000 K | 3500 K | 4000 K
 Fino a 4410 lm
 Fino a 108 lm/W
 Emergenza ON/OFF 3 h di autonomia



UGR<19 - MICROFILM

Ø153 | Ø212 mm
 3000 K | 3500 K | 4000 K
 Fino a 2581 lm
 Fino a 107 lm/W
 Emergenza ON/OFF 3 h di autonomia



SOFFITTO GENERAL LIGHTING

Ø234 mm
 3000 K | 4000 K
 Fino a 3330 lm
 Fino a 106 lm/W
 Emergenza ON/OFF 3 h di autonomia



SOFFITTO UGR<19

Ø234 mm
 3000 K | 4000 K
 Fino a 3108 lm
 Fino a 100 lm/W
 Emergenza ON/OFF 3 h di autonomia



SOSPENSIONE GENERAL LIGHTING

Ø234 mm
 3000 K | 4000 K
 Fino a 3330 lm
 Fino a 106 lm/W
 Emergenza ON/OFF 3 h di autonomia



SOSPENSIONE UGR<19

Ø234 mm
 3000 K | 4000 K
 Fino a 3108 lm
 Fino a 99 lm/W
 Emergenza ON/OFF 3 h di autonomia

Altre versioni disponibili

Luci e faretto da incasso mono e multilampada p. 20

Apparecchi a soffitto p. 232

Sospensioni p. 148



General Lighting



UGR<19




UGR<19
Microfilm



Wall Washer



Easy soffitto



Easy soffitto

3000 K | 3500 K | 4000 K

CRI80 | CRI90

IP20 | IP40 | IP54

2 dimensioni

Fissa

Frame

Classe I, II

Intelligent Light Solutions

Controlli Smart:

Quick DALI

Master Pro Evo

Servizi smart:

Space management |
Push notification

Finiture ottiche



01
Bianco



12
Alluminio



39
Bianco/Alluminio

Finiture corpo




01
Bianco



04
Nero




Per maggiori informazioni,
visitate il nostro sito web



Altre versioni disponibili

Apparecchi a parete p. 214

Sospensioni
p. 142



SOSPENSIONI

Ø80 mm

3000 K | 4000 K

Fino a 4415 lm

Fino a 121 lm/W

Emergenza ON/OFF 3 ore di autonomia

PARETE/SOFFITTO

Ø80 mm

3000 K | 4000 K

Fino a 4415 lm

Fino a 121 lm/W

Emergenza ON/OFF 3 ore di autonomia

3000 K | 4000 K

CRI80

IP67 | IK08

1630 mm | 1910 mm

GL

LED

Classe II

Finitura



24
Clear transparent



Intelligent Light Solutions

Controlli Smart:

Quick DALI

Master Pro Evo

Servizi smart:

Space management |

Push notification



Per maggiori informazioni,
visitate il nostro sito web



APPARECCHI PER EFFETTI LUMINOSI



292 | UNDERSCORE
LEDSTRIP



294 | UNDERSCORE




296 | UNDERSCORE
INOUT



298 | TRICK



300 | IPRO



302 | LIGHT UP ORBIT



304 | ALLURE

UNDERScore LEDSTRIP

design iGuzzini



Holy Deer San Lorenzo Lodge - Roma, Italia - Prodotto: Underscore Ledstrip
Ph: Giovanni De Sandre



LEDSTRIP HIGH PERFORMANCE

5 mt
2700 K | 3000 K | 3500 K | 4000 K
Fino a 14075 lm
Fino a 152 lm/W
24 V
5 W/m | 10 W/m | 15 W/m | 20 W/m
Taglio libero 50 mm



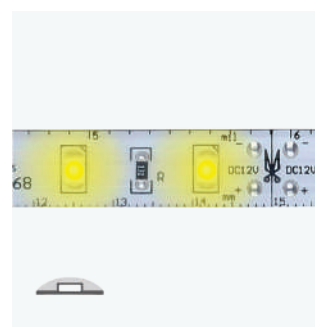
LEDSTRIP TUBE HIGH PERFORMANCE

5 mt
2700 K | 3000 K | 3500 K | 4000 K
Fino a 12.975 lm
Fino a 141 lm/W
24 V
5 W/m | 10 W/m | 15 W/m | 20 W/m
Taglio libero 50 mm



COB

5 mt
2700 K | 3000 K | 4000 K | RGBW | Tunable White
fino a XX lm
Fino a 105 lm/W
24 V
| XXW/m | XXW/m | XXW/m
Taglio libero 50 mm



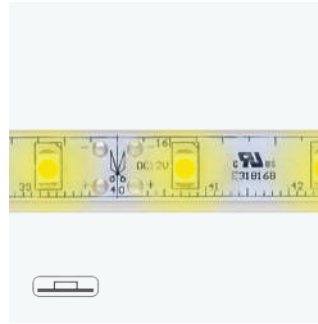
LEDSTRIP 12/24 V

5 mt
3000 K | 4000 K | RGBW
Fino a 10500 lm
Fino a 140 lm/W
24 V
15 W/m | 20 W/m
Taglio libero 100 mm




LEDSTRIP TUBE NO-DOT 24 V

5 mt
 2700 K | 3000 K | 3500 K | 4000 K
 Fino a 10475 lm
 Fino a 100 lm/W
 24 V
 5 W/m | 10 W/m | 15 W/m | 20 W/m
 Taglio libero 26 mm



LEDSTRIP TUBE 12/24 V

5 mt
 2700 K | 3000 K | 4000 K | RGB
 Fino a 10000 lm
 Fino a 104 lm/W
 12 V | 24 V
 14 W/m | 19 W/m
 Taglio libero 125 mm



LEDSTRIP TUBE SIDE 12 V

5 mt
 2700 K | 3000 K | 4000 K | RGB
 Fino a 2650 lm
 Fino a 110 lm/W
 12 V
 5W/m
 Taglio libero 50 mm

2200 | 2700 K | 3000 K | 3500 K |
 4000 K | RGBW | Tunable White

CRI90

IP20

1 lunghezza

General Lighting

Classe III (DALI-2 | DMX-RDM |
 Casambi | ON/OFF : con componenti
 esterni da ordinare separatamente)

Alimentatore da ordinare
 separatamente

12 V | 24 V

ON/OFF

Casambi

DALI-2

Intelligent Light Solutions

Controlli Smart:

Organic Response (controllo + sensore)

Quick BLE (Casambi)

Quick DALI

Master Pro Evo

Quick DMX

Master Pro DMX

Servizi smart:

Space management |

Push notification

Finitura



01
 Bianco



Per maggiori informazioni,
 visitate il nostro sito web

Underscore CoB
 disponibile da maggio
 2026



Cantina Fernand Cina - Salgesch, Svizzera - Prodotto: Underscore
Ph: Roland Halbe



15 INCASSO

Ledstrip High Performance
Ledstrip High Performance Tube
Ledstrip 24V
Frame Incasso Profilo lineare basso
Frame Incasso Profilo lineare alto
Minimal Incasso Profilo lineare alto
Schermo diffusore opale
Schermo diffusore traslucido



15 A SUPERFICIE

Ledstrip High Performance
Ledstrip High Performance Tube
Ledstrip 24V
Superficie Basso profilo lineare
Superficie Alto profilo lineare
Schermo diffusore opale




15 ANGOLARE

Ledstrip High Performance
Ledstrip High Performance Tube
Ledstrip 24V
Profilo angolare
Schermo diffusore opale
Schermo diffusore traslucido



15 PERIMETRALE

Ledstrip High Performance
Ledstrip High Performance Tube
Ledstrip 24V
Profilo perimetrale
Schermo diffusore opale
Schermo diffusore traslucido



18 PERIMETRALE

Ledstrip 12 V - RGB

Ledstrip 24 V - RGBW | Tunable White

Minimal Incasso Alto profilo lineare

Schermo diffusore opale

Schermo diffusore traslucido



18 SUPERFICIE


Ledstrip 12 V - RGB

Ledstrip 24 V - RGBW | Tunable White

Superficie Alto profilo lineare

Schermo diffusore opale

Schermo diffusore traslucido



18 PERIMETRALE

Ledstrip 12 V - RGB

Ledstrip 24 V - RGBW | Tunable White

Profilo perimetrale

Schermo diffusore opale

Schermo diffusore Traslucido

Profili in alluminio compatibili con
Underscore Ledstrip



Per maggiori informazioni,
visitate il nostro sito web



Metro di Doha - Doha, Qatar - Prodotto: Underscore InOut
Ph: Nigel Downes



SIDE BEND 10 mm

2600K | 2900K | 3700K
| 4600K | RGB

L da 254 mm a 7004 mm

Fino a 3448 lm

Fino a 73 lm/W

GL

CRI80



SIDE BEND 16 mm

2600K | 2900K | 3700K
| 4600K | RGB | Tunable White

L da 254 mm a 7004 mm

Fino a 3690 lm

Fino a 78 lm/W

GL

CRI80



TOP BEND 16 mm

2600 K | 2900 K | 3800 K
| 4600K | RGB | Tunable White


L da 254 mm a 7004 mm

Fino a 5601 lm

Fino a 74 lm/W

GL

CRI80



PIXEL TOP BEND 16 mm

RGBW

L da 337 mm a 7004 mm

Fino a 1281 lm

Fino a 25 lm/W

GL (indirizzabile ogni 83 mm)

Altre versioni disponibili

Sistemi lineari per interni p. 192




Underscore
InOut Side Bend
10 mm



Underscore
InOut Side Bend
16 mm



Underscore
InOut Top Bend
16 mm



Underscore
InOut Top Bend
16 mm

2600 K | 2900 K | 3700 K | 3800 K |
4600 K | RGB | Tunable White | RGBW

CRI80

IP68 | IK10

Classe III (DALI-2 | DMX-RDM |
Casambi | SPI | ON/OFF : con compo-
nenti esterni da ordinare separatamente)

PWM | SPI

Alimentatore da ordinare separata-
mente

Finitura



01
Bianco

ArchiExpo i-NOVO Awards 2016

Intelligent Light Solutions

Controlli Smart:

Organic Response (controllo + sensore)

Quick BLE (Casambi)

Quick DALI

Master Pro Evo

Quick DMX

Master Pro DMX

Servizi smart:

Space management |

Push notification



Per maggiori informazioni,
visitate il nostro sito web



Songyuan House - Ancient City of Zhujiajiao, Cina — Prodotto: Trick - Radiale | Grigio
Ph: Wang Zilu



EM

3000K

Ø110×166 mm

Fino a 66 lm

fino a 5 lm/W

Ottica Blade a 360° (suddivisa in dieci settori controllabili separatamente)

Cablaggio passante

CR180

Base con regolazione longitudinale e trasversale per l'installazione
Ø108×54 mm

Piastra di base con regolazione longitudinale
Ø108×45 mm installa

Piastra con regolazione longitudinale per l'installazione in ambiente interno
Ø116×25 mm



EFFETTO LAMA DI LUCE A 360°

3000 K | RGB

Ø89×140 | Ø124×164 mm

Fino a 180 lm

Fino a 19 lm/W

Ottica a lama 360° | L/L

Cavo in uscita

CR180



RADIALE

3000K

Ø110×42 | Ø110×75 | Ø160×85 mm

Fino a 528 lm

Fino a 38 lm/W

R360°


Cavo in uscita

CR180



180°

3000K
 Ø89×57 | Ø110×89 mm
 Fino a 150 lm
 Fino a 33 lm/W
 L180°
 Cavo in uscita
 CRI80



WASHER

3000K
 Ø89×57 | Ø110×89 mm
 Fino a 191 lm
 Fino a 49 lm/W
 W
 Cavo in uscita
 CRI80

Altre versioni disponibili

Apparecchi a soffitto p. 466

Installazione a parete p. 448




Trick em



Trick a 360° ed
 effetto lama di
 luce



Trick radiale




Trick em



Trick a 360° ed
 effetto lama di
 luce




Trick radiale




Trick 180°



Trick Washer



Trick 180°



Trick Washer

3000 K | RGB

CRI80

IP20, IP66 | IK0

Classe II, classe III (DALI-2 | DMX-RDM | ON/OFF : con componenti esterni da ordinare separatamente)

Accessori di montaggio da acquistare separatamente

Alimentatori da acquistare separatamente

Intelligent Light Solutions

Controlli Smart:

Organic Response (controllo + sensore)

Quick BLE (Casambi)

Quick DALI

Master Pro Evo

Quick DMX

Master Pro DMX

Servizi smart:

Space management |

Push notification



Finiture del corpo

01 Bianco



04 Nero



15 grigio



F5 Marrone ruggine



E4 Bianco/Cromo



E5 Bianco/Grigio

Altri colori su richiesta



reddot winner 2015
 best of the best



reddot winner 2025
 best of the best

Altri premi:

Compasso d'Oro Menzione d'Onore 2016

Win World Interiors Awards 2014

Premis Delta ORO 2014

Lux Awards 2014

Lighting Design Award 2015

Light Middle East Award: Outdoor Lighting

Product of the Year 2025

Grand Prix du Design 2025



Per maggiori informazioni,
 visitate il nostro sito web



Residenza privata a Neuilly-sur-Seine - Francia - Prodotto: iPro - 51 mm | Installazione a parete | Luce Up & Down
 Ph: Didier Boy de la Tour



INSTALLAZIONE A PARETE

51×51×56 | 51×51×161 | 81×81×86 mm

3000 K | 4000 K

Fino a 221 lm

Fino a 49 lm/W

L | L/L | L/VWF | VWF/VWF

CRI80

Altre versioni disponibili

Proiettori p. 394



iPro

Apparecchi a parete p. 220



iPro
a parete

Proiettori multipli da palo p. 352



MultiPro su palo



MultiPro con
palo minimo e
connesso



MultiPro a parete

Installazione a
soffitto p. 262



iPro a soffitto



MultiPro a parete

3000 K | 4000 K

CRI80

IP66 | IK07

Classe II ON/OFF

Classe III (DALI-2 | Taglio di fase |
ON/OFF : con alimentatore esterno da
ordinare separatamente)

Accessori di montaggio da ordinare
separatamente

Intelligent Light Solutions

Controlli Smart:

Organic Response (controllo + sensore)

Quick BLE (Casambi)

Quick DALI

Master Pro Evo

Quick DMX

Master Pro DMX

Servizi smart:

Space management |

Push notification

Finiture



01
Bianco



04
Nero



15
grigio



F5
Marrone ruggine




reddot winner 2010
best of the best



Per maggiori informazioni,
visitate il nostro sito web



Canva - Sydney, Australia - Prodotto: Light Up Orbit
Ph: Rohan Venn

**CORPO IN ACCIAIO INOX**

2700 K | 3000 K | 4000 K

Ø28 | Ø50 | Ø80 m

Fino a 587 lm

Fino a 106 lm/W

S | M | F | WF | WW | D | L

CRI80

**CORPO IN ACCIAIO INOX CORNICE A FILO**

2700 K | 3000 K | 4000 K

Ø28 | Ø50 | Ø80 m

Fino a 587 lm

Fino a 106 lm/W

S | M | F | WF | WW | D | L | E

CRI80

**CORPO IN ACCIAIO INOX / TUTTOVETRO CORNICE A FILO**

2700 K | 3000 K | 4000 K

Ø28 | Ø50 | Ø80 m

Fino a 587 lm






Fino a 106 lm/W

S | M | F | WF | WW | L | E

CRI80

Altre versioni disponibili

Incassi a pavimento e giardino p. 404 / Incassi p. 426 / Incassi a parete p. 416

Light Up Orbit
Corpo in acciaio
inoxLight Up Orbit
Corpo in acciaio
inox cornice
a filoLight Up Orbit
Corpo in acciaio
inox / tuttovetro
cornice a filoLight Up Orbit
Corpo in acciaio
inoxLight Up Orbit
Corpo in acciaio
inox cornice
a filoLight Up Orbit
Corpo in acciaio
inox / tuttovetro
cornice a filoLight Up Orbit
Corpo in acciaio
inoxLight Up Orbit
Corpo in acciaio
inox cornice
a filoLight Up Orbit
Corpo in acciaio
inox / tuttovetro
cornice a filo

2700 K | 3000 K | 4000 K

CRI80

IP66, IP68, IP68 (10m) | IK07, IK09

Classe III (DALI-2 | ON/OFF : con
alimentatore esterno da ordinare
separatamente)

Resistenza al carico statico (2000 kg)

Alimentatore remoto da ordinare
separatamenteAccessori di montaggio da ordinare
separatamente**Intelligent Light Solutions****Controlli Smart:**

Quick BLE (Casambi)

Quick DALI

Master Pro Evo

Servizi smart:Space management |
Push notification**Finiture del corpo**12
Acciaio**Finiture del corpo
tuttovetro a filo**04
Nero12
Acciaio**Finiture corpo a filo**12
Acciaio14
Oro69
BronzoE6
Cromo brunitoPer maggiori informazioni,
visitate il nostro sito web



Residenza privata - Arcevia, Italia - Prodotto: Grafica Allure - Marrone ruggine
Ph: Fabio Di Carlo



GRAPHIC 120x150 mm

2700 K | 3000 K | 3500 K | 4000 K

Fino a 425 lm

Fino a 42 lm/W

L up | L down | ADJ Beam Up | ADJ Beam Down | L/ADJ Beam | ADJ Beam / L | L/L | ADJ Beam / ADJ Beam

CRI80

Altre versioni disponibili

Apparecchi per effetti luminosi p. 480



Allure Parete
120x150 mm



Allure Parete
120x250 mm



Allure Parete
Graphic
120x150 mm



Allure Parete
Smart
120x150 mm



Allure Parete
Smart
120x250 mm

2700 K | 3000 K | 3500 K | 4000 K

CRI80

IP66 | IK06

Classe I

ON/OFF

Raster inferiore da ordinare separatamente

Intelligent Light Solutions

Controlli Smart:

Quick DALI

Master Pro Evo

Finiture raster



01
Bianco



F5
Marrone ruggine



M4
Piombo lucido



04
Nero



F7
Rame lucido



M5
Bronzo urbano
Bronzo



07
Verde



H3
Nero lucido



I9
Satinato
trasparente



15
grigio



M3
Sabbia lucida

Finiture del corpo



01
Bianco



15
grigio



04
Nero



F5
Marrone ruggine



07
Verde



Altri premi
Grand Prix du Design 2024
Good Design 2024



Per maggiori informazioni,
visitate il nostro sito web



SISTEMI DA PALO E PARETE



308 | ALBERO



310 | LANDER



312 | UFO




314 | PLATEA PRO




316 | LAVINIA



318 | WOW




320 | TWILIGHT
COPENHAGEN



322 | TWILIGHT KYOTO



323 | TWILIGHT CORTINA



324 | TWILIGHT CALGARY




326 | TWILIGHT JOBURG



328 | TWILIGHT BILBAO



330 | TWILIGHT
CANBERRA



331 | TWILIGHT PARIS



332 | TWILIGHT ODENSE



334 | FIAMMA



336 | LA VENARIA



338 | STREET



340 | BILLBOARD



Centro storico - Spello, Italia — Prodotto: Albero - H=5500 mm | Symmetric optic | Bianco
Ph: Luca Petrucci



ALBERO

3000 K | 4000 K

Ø3280×5347 mm

Fino a 2725 lm

Fino a 22 lm/W

SM

CR180

3000 K | 4000 K

CR180

IP65 | IK08

Classe I

ON/OFF

Finiture



01
Bianco



04
Nero



15
Grigio



F5
Marrone ruggine



Per maggiori
informazioni,
visitate il nostro
sito web





MONTATO SU PALO

h=2,5 m

2200 K | 2700 K | 3000 K | 4000 K

272x126 mm

Fino a 2000 lm

Fino a 120 lm/W

A60 | SC | ST1.5 | STCy0.5



MONTATO SU PALO

h=4 m

2200 K | 2700 K | 3000 K | 4000 K

351x126 mm

Fino a 4000 lm

Fino a 120 lm/W


A60 | STCy0.5 | ST1.5 | ST1U | SY1.5U | STWt1 | STWt1.5 | SC

Altre versioni disponibili

Apparecchi a parete p. 456



Bollard p. 432



2200 K | 2700 K | 3000 K | 4000 K

CR180

IP66 | IK09

Classe II, III

Zhaga (Up or Down)

Casambi

Midnight preset/DALI

DALI-2

Accessori di montaggio da ordinare separatamente

Alimentatori da ordinare separatamente

Intelligent Light Solutions

Controlli Smart:

Presenza Zhaga

Quick BLE (Casambi)

Servizi smart:

Jiminy - Push Notification

Finiture



01
Bianco



04
Nero



15
Grigio



F5
Marrone ruggine



07
Verde



reddot winner 2017
best of the best

Altri premi:
German Design Award 2019



Per maggiori informazioni, visitate il nostro sito web



Giardini Paseo e Pereda - Santander, Spagna — Prodotto: UFO Comfort montato su palo 423×423 mm | Grigio/Bianco
Ph: Gala Martínez Lopez



SU PALO 423x423 mm

2200 K | 3000 K | 4000 K | 5700 K

Fino a 7000 lm

Fino a 151 lm/W

A60 | PS | ST1.0 | ST1.2 | ST1.5U | ST1U | STCy0.5 | STZI | STZr

CRI70



COMFORT SU PALO 423x423 mm

3000 K | 4000 K

Fino a 2980 lm

Fino a 93 lm/W

SC

CRI80



COMFORT SU PALO 634x634 mm

3000 K | 4000 K

Fino a 5380 lm

Fino a 108 lm/W

SC

CRI80



INSTALLAZIONE A PARETE 423x423 mm

2200 K | 3000 K | 4000 K | 5700 K

Fino a 7000 lm

Fino a 151 lm/W

A60 | PS | ST1.0 | ST1.2 | ST1.5U | ST1U | STCy0.5 | STZI | STZr

CRI70



COMFORT A PARETE 423x423 mm

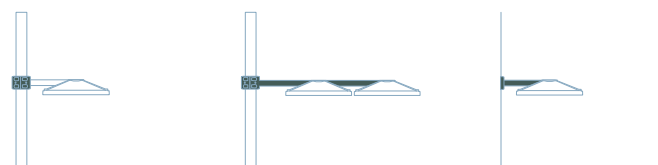
3000 K | 4000 K

Fino a 2980 lm

Fino a 93 lm/W

SC

CRI80



Braccio orizzontale per l'installazione di 1 apparecchio

Braccio orizzontale per l'installazione di 2 apparecchi

Attacco a parete

2200 K | 3000 K | 4000 K | 5700 K

CRI70 | CRI80

IP66 | IK07, IK08

Classe II

DALI-2 | Midnight preset/DALI NFC

Accessori di montaggio da ordinare separatamente



Per maggiori informazioni, visitate il nostro sito web



Parco di Palazzo Te - Mantova, Italia — Prodotto: Platea Pro - montaggio su palo 296×214 mm | Braccio singolo L=500 mm | Grigio
Ph: Paolo Carlini



SU PALO
296×214 mm

2200 K | 2700 K | 3000 K | 4000 K | Tunable Warm

Fino a 4410 lm

Fino a 140 lm/W

STCy0.5 | ST1 | ST1.2 | ST1.5

CRI70 | CRI80



SU PALO
406×276 mm

2200 K | 2700 K | 3000 K | 4000 K | Tunable Warm

Fino a 12180 lm

Fino a 140 lm/W

STCy0.5 | ST1 | ST1.2 | ST1.5

CRI70 | CRI80



INSTALLAZIONE A PARETE
296×214 mm

2200 K | 2700 K | 3000 K | 4000 K | Tunable Warm

Fino a 4410 lm

Fino a 140 lm/W

STCy0.5 | ST1 | ST1.2 | ST1.5

CRI70 | CRI80



INSTALLAZIONE A PARETE
406×276 mm

2200 K | 2700 K | 3000 K | 4000 K | Tunable Warm

Fino a 12180 lm

Fino a 140 lm/W


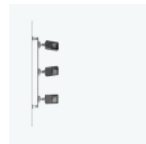
STCy0.5 | ST1 | ST1.2 | ST1.5

CRI70 | CRI80

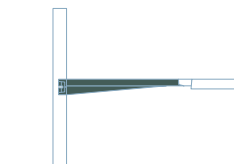
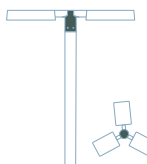
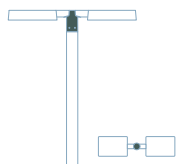
Altre versioni disponibili

Proiettori p. 390

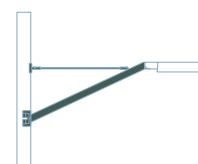
Proiettori multipli da palo e parete p. 352



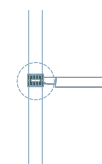
Installazione a testapalo su pali cilindrici



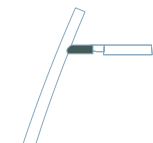
Installazione con bracci su pali cilindrici



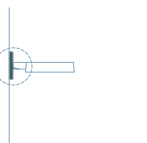
Inclinato con tirante



Fissaggio intermedio



Accoppiamento laterale



Attacco a parete

2200 K | 2700 K | 3000 K | 4000 K | Tunable White

CRI70 | CRI80

IP66 | IK08

Classe II

DALI-2

Zhaga

Accessori di montaggio da ordinare separatamente

Intelligent Light Solutions

Controlli Smart:

Presenza Zhaga

Finiture



01 Bianco



04 Nero



15 Grigio



F5 Marrone ruggine



Per maggiori informazioni, visitate il nostro sito web

Platea Pro: Versioni palo New Optics disponibili da novembre 2026



Via Salaspils - Salaspils, Lettonia — Prodotto: Lavinia - Montaggio su palo 617×333 mm | Braccio 900 mm singolo | Nero
Ph: Andrius Laucius



SU PALO 617x333 mm

2200 K | 2700 K | 3000 K | 4000 K

Fino a 12000 lm

Fino a 140 lm/W

STCy0.5 | ST1 | ST1.2 | ST1.5

CRI70 | CRI80

**INSTALLAZIONE A PARETE
617x333 mm**

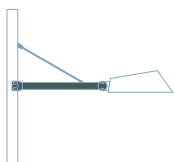
2200 K | 2700 K | 3000 K | 4000 K |
Tunable Warm

Fino a 12610 lm

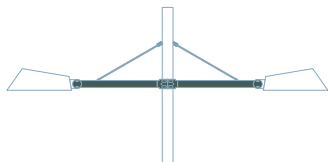
Fino a 140 lm/W

STCy0.5 | ST1 | ST1.2 | ST1.5

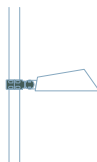
CRI70 | CRI80



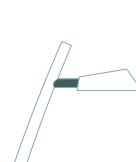
Singolo



Doppio



Fissaggio intermedio




Accoppiamento
laterale



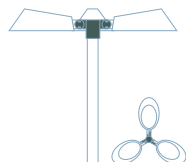
Attacco a parete



Singolo



Doppio



Tripla

2200 K | 2700 K | 3000 K | 4000 K

CRI70 | CRI80

IP66 | IK09

Classe II

DALI-2

Zhaga






Accessori di montaggio da ordinare
separatamente

Intelligent Light Solutions

Controlli Smart:

Presenza Zhaga

Finiture

-  01 Bianco
-  04 Nero
-  15 Grigio
-  F5 Marrone ruggine
-  H1 Grigio intenso



Altri premi
Innovation Technology Design 2005



Per maggiori
informazioni,
visitate il nostro
sito web

Lavinia: Versioni palo
New Optics disponibili da
novembre 2026



Pontresina, Swiss — Product: Wow - Pole Top 758×415mm | Grey
Ph: Paolo Carlini



SU PALO 620×307 mm

3000 K | 4000 K

Fino a 10830 lm

Fino a 130 lm/W

A45 | A60 | ST0.8C | ST1.0 | ST1.2
| ST1C

CRI70



SU PALO 758×415 mm

3000 K | 4000 K

Fino a 20980 lm

Fino a 129 lm/W

A45 | A60 | ST1.0 | ST1.2 | ST1C

CRI70



SU PALO 807×505 mm


3000 K | 4000 K

Fino a 26940 lm

Fino a 126 lm/W

A45 | A60 | ST1.0 | ST1.2

CRI70



**INSTALLAZIONE A PARETE
620×307 mm**


3000 K | 4000 K

Fino a 10830 lm

Fino a 130 lm/W

A45 | A60 | ST0.8C | ST1.0 | ST1.2
| ST1C

CRI70



INSTALLAZIONE A PARETE
758×415 mm

3000 K | 4000 K

Fino a 20980 lm

Fino a 129 lm/W

A45 | A60 | ST1.0 | ST1.2 | ST1C

CRI70

INSTALLAZIONE A PARETE
807×505 mm

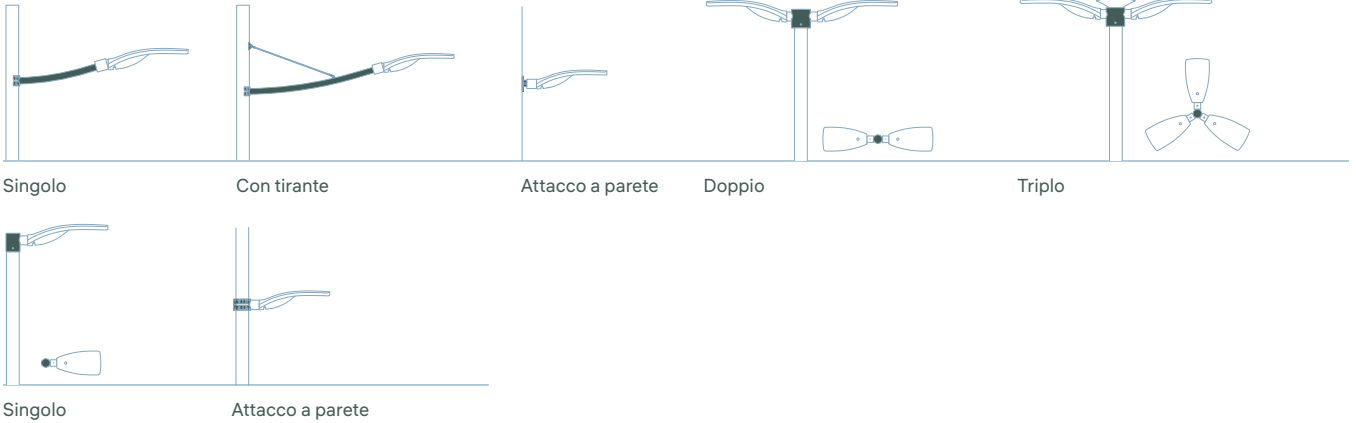
3000 K | 4000 K

Fino a 26940 lm

Fino a 126 lm/W

A45 | A60 | ST1.0 | ST1.2

CRI70



3000 K | 4000 K


CRI70

IP67 | IK08

Classe II

DALI-2

Accessori di montaggio da ordinare separatamente



Per maggiori informazioni, visitate il nostro sito web

TWILIGHT COPENHAGEN

design iGuzzini



Parco Sybiraków e Piazza dei Pionieri - Kolobrzeg, Polonia — Prodotto: Twilight Copenhagen - su palo | Grigio
Ph: Anna Rejmer



SU PALO

2200 K | 3000 K | 4000 K | 5700 K

Ø460×76 mm

Fino a 14760 lm

Fino a 146 lm/W

STCy0.5 | ST1 | ST1U | ST1.2 | ST1.5
| ST1.5U | STWt1 | STWt1.5 | STZr |
STZl | A60 | PS | SMC | E

CRI70



INSTALLAZIONE A PARETE

2200 K | 3000 K | 4000 K

Ø460×76 mm × L=500 mm

Fino a 5730 lm

Fino a 141 lm/W

STCy0.5 | ST1.5 | A60

CRI70



TESATA

2200 K | 3000 K | 4000 K

Ø460×76 mm

Fino a 11010 lm

Fino a 159 lm/W

STWrs | STWrw

CRI70

2200 K | 3000 K | 4000 K | 5700 K

CRI70

IP66 | IK08

Classe II


Midnight preset/DALI NFC |
Midnight preset/Zhaga

Accessori di montaggio da ordinare
separatamente

Intelligent Light Solutions

Controlli Smart:

Presenza Zhaga



Per maggiori
informazioni,
visitate il nostro
sito web

TWILIGHT KYOTO

design iGuzzini



SU PALO

2200 K | 3000 K | 4000 K | 5700 K

Ø470×76 mm

Fino a 14760 lm

Fino a 146 lm/W

STCy0.5 | ST1 | ST1U | ST1.2 | ST1.5
| ST1.5U | STWt1 | STWt1.5 | STZr |
STZl | A60 | PS | SMC | E

CRI70



A PARETE

2200 K | 3000 K | 4000 K

Ø470×76 mm × L=500 mm

Fino a 5730 lm

Fino a 141 lm/W

STCy0.5 | ST1.5 | A60

CRI70



TESATA

2200 K | 3000 K | 4000 K

Ø470×76 mm

Fino a 11010 lm

Fino a 159 lm/W

STWrs | STWrw

CRI70

2200 K | 3000 K | 4000 K | 5700 K

CRI70

IP66 | IK08

Classe II

Midnight preset/DALI NFC | Midnight
preset/Zhaga

Accessori di montaggio da ordinare
separatamente


Diffusore da ordinare separatamente
(Ø583 mm)

Intelligent Light Solutions


Controlli Smart:

Presenza Zhaga

Finiture corpo



Finiture dei diffusori



Per maggiori
informazioni,
visitate il nostro
sito web

TWILIGHT CORTINA

design iGuzzini



SU PALO

2200 K | 3000 K | 4000 K | 5700 K

Ø470×16 mm

Fino a 14760 lm

Fino a 146 lm/W

STCy0.5 | ST1 | ST1U | ST1.2 | ST1.5
| ST1.5U | STWt1 | STWt1.5 | STZr |
STZI | A60 | PS | SMC | E

CRI70



A PARETE

2200 K | 3000 K | 4000 K

Ø470×76 mm × L=500 mm

Fino a 5730 lm

Fino a 141 lm/W

STCy0.5 | ST1.5 | A60

CRI70



TESATA

2200 K | 3000 K | 4000 K


Ø470×76 mm

Fino a 11010 lm

Fino a 159 lm/W

STWrs | STWrw

CRI70



PMMA SU PALO

2200 K | 3000 K | 4000 K | 5700 K

Ø470×76 mm

Fino a 14760 lm

Fino a 146 lm/W

STCy0.5 | ST1 | ST1U | ST1.2 | ST1.5
| ST1.5U | STWt1 | STWt1.5 | STZr |
STZI | A60 | PS | SMC | E

CRI70



PMMA INSTALLAZIONE A PARETE

2200 K | 3000 K | 4000 K

Ø470×76 mm × L=500 mm

Fino a 5730 lm

Fino a 141 lm/W

STCy0.5 | ST1.5 | A60

CRI70



PMMA TESATA

2200 K | 3000 K | 4000 K

Ø470×76 mm

Fino a 11010 lm

Fino a 159 lm/W

STWrs | STWrw

CRI70

2200 K | 3000 K | 4000 K | 5700 K

CRI70

IP66 | IK08

Classe II

Midnight preset/DALI NFC |
Midnight preset/Zhaga

Accessori di montaggio da ordinare
separatamente


Diffusore da ordinare separatamente
(Ø515 mm)

Intelligent Light Solutions

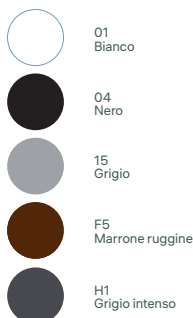
Controlli Smart:

Presenza Zhaga

Finiture corpo



Finiture dei diffusori



Finiture dei diffusori PMMA




Per maggiori
informazioni,
visitate il nostro
sito web

TWILIGHT CALGARY

design iGuzzini



Rinnovo dell'illuminazione pubblica a Rende, Italia - Twilight Calgary - su palo | Marrone ruggine
Ph: Stefano Ferrando, Studio Vetroblu



SU PALO

2200 K | 3000 K | 4000 K | 5700 K

Ø470×76 mm

Fino a 14760 lm

Fino a 146 lm/W

STCy0.5 | ST1 | ST1U | ST1.2 | ST1.5
| ST1.5U | STWt1 | STWt1.5 | STZr |
STZl | A60 | PS | SMC | E

CRI70



A PARETE

2200 K | 3000 K | 4000 K

Ø470×76 mm × L=500 mm

Fino a 5730 lm

Fino a 141 lm/W

STCy0.5 | ST1.5 | A60

CRI70



TESATA

2200 K | 3000 K | 4000 K

Ø470×76 mm

Fino a 11010 lm

Fino a 159 lm/W

STWrs | STWrw

CRI70

2200 K | 3000 K | 4000 K | 5700 K

CRI70

IP66 | IK08

Classe II

Midnight preset/DALI NFC |
Midnight preset/Zhaga

Accessori di montaggio da ordinare
separatamente

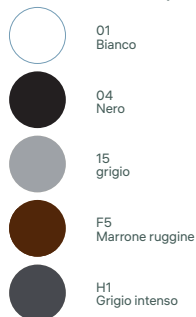
Diffusore da ordinare separatamente
(Ø583 mm)

Intelligent Light Solutions

Controlli Smart:

Presenza Zhaga

Finiture corpo



Finiture dei diffusori



Per maggiori
informazioni,
visitate il nostro
sito web



D3 Creek Park - Dubai, Emirati Arabi Uniti — Prodotto: Twilight Joburg - su palo | Nero
Ph: Oliver Jackson



SU PALO

2200 K | 3000 K | 4000 K

Ø323×190 mm

Fino a 4590 lm

Fino a 102 lm/W

E | SM | ST0.5 | ST1.2

CRI65 | CRI80



A PARETE

3000 K | 4000 K

Ø323×190 mm × L=561 mm

Fino a 3920 lm

Fino a 78 lm/W

ST1.2

CRI70

2200 K | 3000 K | 4000 K

CRI65 | CRI70 | CRI80

IP66 | IK10

Classe II

Middle of the night

DALI | DALI-2

NEMA

Accessori di montaggio da ordinare separatamente

Intelligent Light Solutions

Controlli Smart:

Presenza Zhaga

Finiture



01
Bianco



04
Nero



15
Grigio



F5
Marrone ruggine



Soluzioni Complesse di Oro



Per maggiori informazioni, visitate il nostro sito web

TWILIGHT BILBAO

design iGuzzini



Edificio scolastico LUISS - Roma, Italia — Prodotto: Twilight Bilbao - su palo | Grigio
Ph: Michele Nastasi

**SU PALO**

2200 K | 3000 K | 4000 K

Ø323×190 mm

Fino a 4590 lm

Fino a 102 lm/W

E | SM | ST0.5 | ST1.2

CRI65 | CRI80

**PMMA SU PALO**

2200 K | 3000 K | 4000 K

Ø323×190 mm

Fino a 3920 lm

Fino a 78 lm/W

ST1.2

CRI65 | CRI80

**A PARETE**

3000 K | 4000 K

Ø323×190 mm × L=561 mm

Fino a 4590 lm

Fino a 102 lm/W

E | SM | ST0.5 | ST1.2

CRI70

**PMMA A PARETE**

3000 K | 4000 K

Ø323×190 mm × L=561 mm

Fino a 3920 lm

Fino a 78 lm/W

ST1.2

CRI70

2200 K | 3000 K | 4000 K

CRI65 | CRI70 | CRI80

IP66 | IK10

Classe II

Middle of the night

DALI | DALI-2

NEMA



Accessori di montaggio da ordinare separatamente

Diffusore da ordinare separatamente (Ø500 mm)

Intelligent Light Solutions

Controlli Smart:

Presenza Zhaga

Finiture**Finiture dei diffusori**

Selezione Complesso d'Oro



Per maggiori informazioni, visitate il nostro sito web

TWILIGHT CANBERRA

design iGuzzini



SU PALO

2200 K | 3000 K | 4000 K

Ø323×190 mm

Fino a 4590 lm

Fino a 102 lm/W

E | SM | ST0.5 | ST1.2

CRI65 | CRI80

A PARETE

3000 K | 4000 K

Ø323×190 mm × L=561 mm

Fino a 3920 lm

Fino a 78 lm/W

ST1.2

CRI70

2200 K | 3000 K | 4000 K

CRI65 | CRI70 | CRI80

IP66 | IK10

Classe II

Middle of the night | DALI | DALI-2 | NEMA

Accessori di montaggio da ordinare separatamente


Diffusore da ordinare separatamente (Ø650 mm)

Intelligent Light Solutions


Controlli Smart:

Presenza Zhaga

Finiture corpo



Finiture dei diffusori



Soluzioni Complesse di Oro



Per maggiori informazioni, visitate il nostro sito web

TWILIGHT PARIS

design iGuzzini



SU PALO

2200 K | 3000 K | 4000 K

Ø323×190 mm

Fino a 4590 lm

Fino a 102 lm/W

E | SM | ST0.5 | ST1.2

CRI65 | CRI80



A PARETE

3000 K | 4000 K

Ø323×190 mm × L=561 mm

Fino a 3920 lm

Fino a 78 lm/W

ST1.2

CRI70

2200 K | 3000 K | 4000 K

CRI65 | CRI70 | CRI80

IP66 | IK10

Classe II

Middle of the night

DALI | DALI-2

NEMA

Accessori di montaggio da ordinare separatamente

Diffusore da ordinare separatamente (Ø498 mm)

Intelligent Light Solutions

Controlli Smart:

Presenza Zhaga

Finiture corpo



01
Bianco



04
Nero



15
Grigio



F5
Marrone ruggine

Finitura del diffusore



14
Oro



Per maggiori informazioni, visitate il nostro sito web

TWILIGHT ODENSE

design iGuzzini



Parco Sybiraków e Piazza dei Pionieri - Kolobrzeg, Polonia — Prodotto: Twilight Odense - su palo | Grigio
Ph: Anna Rejmer



SU PALO

2200 K | 3000 K | 4000 K

Ø323×190 mm

Fino a 4590 lm

Fino a 102 lm/W

E | SM | ST0.5 | ST1.2

Cavo in uscita

2200 K | 3000 K | 4000 K

CRI65 | CRI80

IP66 | IK10

Classe II

Middle of the night


DALI | DALI-2

NEMA


Accessori di montaggio da ordinare separatamente

Diffusore da ordinare separatamente (Ø650 mm)

Finiture corpo



Finiture dei diffusori



Per maggiori informazioni, visitate il nostro sito web



Residence Litta - Milano, Italia — Prodotto: Fiamma - su palo | Grigio
Ph: Marco Beck Peccoz



SU PALO

3000 K

Ø506×3600 mm

Fino a 4300 lm

Fino a 85 lm/W

SM

Completo di palo

CRI80



SOSPENSIONE

3000 K

Ø506×1337 mm

Fino a 4300 lm

Fino a 85 lm/W

SM

Completo di alimentatore elettronico

CRI80



A PARETE

3000 K

Ø506×1030 mm

Fino a 4300 lm

Fino a 85 lm/W

SM

Completo di alimentatore elettronico

CRI80

3000 K

CRI80

IP66 | IK08

Classe I

DALI-2



Finiture

O1
Bianco



O4
Nero



15
Grigio



F5
Marrone ruggine



reddot winner 2016
best of the best



Per maggiori informazioni, visitate il nostro sito web



Moschea di Sharjah - Sharjah, Emirati Arabi Uniti — Prodotto: La Venaria
Ph: Ales Photography



LA VENARIA

4000 K

Ø1411×9300 mm

Fino a 27000 lm

Fino a 79 lm/W

A | SM

Completo di palo

CR180

4000K

CR180

IP67 | IK07

Classe II

ON/OFF

Finitura



15
Grigio



Per maggiori
informazioni,
visitate il nostro
sito web



**SU PALO 416x211 mm**

2200 K | 2700 K | 3000 K | 4000 K | 5700 K

Fino a 5790 lm

Fino a 141 lm/W

A60 | ST1.0 | ST1.5 | ST1.5U | ST1U | STCy0.5 | STWt1 | STWt1.5 | STZI | STZr

CRI70 | CRI80

SU PALO 529x268 mm

2200 K | 2700 K | 3000 K | 4000 K | 5700 K

Fino a 13620 lm

Fino a 155 lm/W

A60 | ST1.0 | ST1.2 | ST1.5 | STCy0.5 | STF1 | STZI | STZr

CRI70 | CRI80

SU PALO 650x328 mm

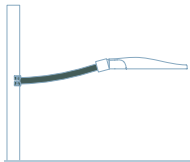
2200 K | 2700 K | 3000 K | 4000 K | 5700 K

Fino a 27100 lm

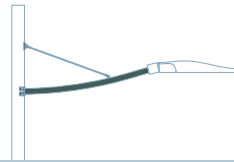
Fino a 157 lm/W

A60 | ST1.0 | ST1.2 | ST1.5 | STZI | STZr

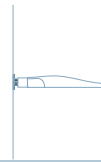
CRI70 | CRI80



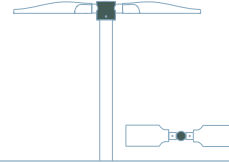
Singolo



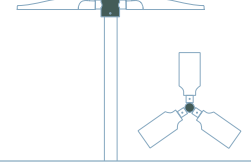
Con tirante



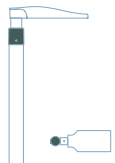
Attacco a parete



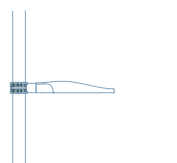
Doppio



Tripla



Singolo



Con tirante intermedio

2200 K | 2700 K | 3000 K | 4000 K | 5700 K

CRI70 | CRI80

IP66, IP67 | IK07, IK09

Classe II

ON/OFF

DALI-2

Midnight | Midnight preset/DALI NFC | Midnight preset/NEMA | Midnight preset

Zhaga

Accessori di montaggio da ordinare separatamente

FinitureO1
BiancoO4
Nero15
GrigioF5
Marrone ruggine**Intelligent Light Solutions**

Controlli Smart:

Presenza Zhaga

Presenza Nema



Per maggiori informazioni, visitate il nostro sito web

BILLBOARD

design iGuzzini



**460x209 SU PALO**

3000 K | 4000 K

450x209 mm

Fino a 9760 lm

Fino a 163 lm/W

ASF | STM | STW

CRI70

**516x259 SU PALO**

3000 K | 4000 K

516x259 mm

Fino a 21720 lm

Fino a 135 lm/W

ASF | STM | STW

CRI70

3000 K | 4000 K

CRI70

IP66 | IK10

Classe II

Middle of the night

Midnight Preset / Zhaga

Accessori di montaggio da ordinare separatamente

Finitura

U9
Grigio (RAL 7010)




Per maggiori
informazioni,
visitate il nostro
sito web



RESTAURANT

← Reception


PROIETTORI MULTIPLI DA PALO E PARETE




344 | NEWFO INOUT




345 | AGORÁ



348 | PALCO INOUT



350 | WOODY



352 | PLATEA PRO



354 | IPRO



356 | LINGOTTO



MULTI NEWFO INOUT SU PALO

2200 K | 2700 K | 3000 K | 3500 K
| 4000 K | RGBW | Tunable White |
Tunable Warm


Ø125 | Ø162 | Ø176 mm

Fino a 6000 lm

Fino a 125 lm/W

SS | S | M | F | WF | VWF | SS+HC
| S+HC | M+HC | F+HC | WF+HC |
VWF+HC | Blade

CRI80 | CRI90



MULTI NEWFO INOUT A PARETE

2200 K | 2700 K | 3000 K | 3500 K
| 4000 K | RGBW | Tunable White |
Tunable Warm

Ø125 | Ø162 | Ø176 mm

Fino a 6000 lm

Fino a 125 lm/W

SS | S | M | F | WF | VWF | SS+HC
| S+HC | M+HC | F+HC | WF+HC |
VWF+HC | Blade

CRI80 | CRI90



MULTI NEWFO INOUT CON PALO MINIMALE E CONNESSO

2200 K | 2700 K | 3000 K | 3500 K
| 4000 K | RGBW | Tunable White |
Tunable Warm

Ø125 | Ø162 | Ø176 mm

Fino a 6000 lm


Fino a 125 lm/W

SS | S | M | F | WF | VWF | SS+HC
| S+HC | M+HC | F+HC | WF+HC |
VWF+HC | Blade


CRI80 | CRI90

Altre versioni disponibili


Proiettori p. 378




Newfo InOut
Ø76 mm



Newfo InOut
Ø98 mm



Newfo InOut
Ø125 mm



Newfo InOut
Ø125 mm



Newfo InOut
Ø176 mm



Newfo InOut
Ø205 mm

2200 K | 2700 K | 3000 K | 3500 K
| 4000 K | RGBW | Tunable White |
Tunable Warm

CRI80 | CRI90

IP66 | IK07 | IK08

Classe II

DALI-2 | 1-10V | DMX-RDM

Accessori di montaggio da
acquistare separatamente

DALI-2 | Casambi | DMX

Intelligent Light Solutions

Controlli Smart:

Quick BLE (Casambi)

Quick DALI

















Quick DMX

Master Pro Evo

Master Pro DMX

Servizi smart:

Jiminy - Push Notification

Finiture		Finiture raster	
	01 Bianco		01 Bianco
	04 Nero		04 Nero
	15 Grigio		15 Grigio
	F5 Marrone ruggine		F5 Marrone ruggine
	07 Verde		07 Verde
			F7 Rame lucido
			H3 Nero lucido
			M3 Sabbia lucida
			M4 Piombo lucido
			M5 Urban lucido Bronzo
			I9 Satinato trasparente

Frame decorativo da
ordinare separatamente

Per maggiori
informazioni, visitate
il nostro sito web

Newfo InOut:
3 dimensioni
(Ø76/98/125 mm)
disponibili da
aprile 2026 Newfo
InOut: 3 dimensioni
(Ø125/152/176 mm)
disponibili da marzo
2027





Centro città di Massa Marittima, Italia — Prodotto: Agorà Ø368 mm Compact, nero
Ph: Paolo Carlini



MULTI AGORÀ SU PALO

2200 K | 2700 K | 3000 K | 4000 K

Ø313×363 | Ø368×421 |
Ø516×571 mm

Fino a 39904 lm

Fino a 130 lm/W

ESS | SS | S | F | WF | WW | A60 | ST1
| STCy0.5 | STWt1.5

CRI65 | CRI80



MULTI AGORÀ CON PALO MINIMALE E CONNESSO

2200 K | 2700 K | 3000 K | 4000 K


Ø204×242 | Ø254×303 | Ø313×363
| Ø368×421 | Ø516×571 mm

Fino a 39904 lm

Fino a 130 lm/W

ESS | SS | S | F | WF | WW | A60 | ST1
| STCy0.5 | STWt1.5

CRI65 | CRI80



MULTI AGORÀ A PARETE

2200 K | 2700 K | 3000 K | 4000 K

Ø313×363 | Ø368×421 |
Ø516×571 mm

Fino a 39904 lm


Fino a 130 lm/W

ESS | SS | S | F | WF | WW | A60 | ST1
| STCy0.5 | STWt1.5


CRI65 | CRI80

Altre versioni disponibili


Proiettori p. 380




Agorà Ø204 mm
Slim




Agorà Ø254 mm
Slim



Agorà Ø254 mm
Compact



Agorà Ø313 mm
Slim



Agorà Ø313 mm
Compact



Agorà Ø368 mm
Slim



Agorà Ø368 mm
Compact



Agorà Ø516 mm
Slim



Agorà Ø516 mm
Compact



Agorà Ø516 mm
Compact CoB

2200 K | 2700 K | 3000 K | 4000 K

CRI65 | CRI80

IP66 | IK08

Classe I, II

DALI-2

Accessori di montaggio
da acquistare separatamente

Intelligent Light Solutions

Controlli Smart:

Quick BLE (Casambi)

Quick DALI

Master Pro Evo

Servizi smart:

Jiminy - Push Notification

Finiture



01
Bianco



04
Nero



15
Grigio



F5
Marrone ruggine



Altri premi
Good Design Awards 2023
BrightStar Awards 2023
Compasso d'Oro Internazionale 2025



Per maggiori
informazioni, visitate
il nostro sito web



Complesso "Il Tulipano" - Terni, Italia &Hyphen;— Prodotto: Agorà - Ottica Super Spot | Ø368×421 mm | Grigio
Ph: Luca Petrucci



Scala del Passetto - Ancona, Italia & Hyphen;— Prodotto: Palco InOut - Palo minimale e connesso | Wide Flood | Nero
Ph: Fabio Di Carlo



MULTI PALCO INOUT SU PALO

2700 K | 3000 K | 4000 K

Ø83 | Ø119 | profilatore
Ø137 | Ø153 mm

Ø137 mm, Ø153 mm"

Fino a 6715 lm

Fino a 117 lm/W

SS | S | M | F | WF | VWF | Profilatore

2 PG

CRI80



MULTI PALCO INOUT A PARETE

2700 K | 3000 K | 4000 K

Ø83 | Ø119 | Ø137 | Ø153 mm

Fino a 6715 lm

Fino a 117 lm/W

SS | S | M | F | WF | VWF

2 PG

CRI80



MULTI PALCO INOUT CON PALO MINIMALE E CONNESSO

2700 K | 3000 K | 4000 K

Ø83 | Ø119 | profilatore Ø116 |
Ø137 | Ø153 mm

Fino a 8585 lm

Fino a 106 lm/W


SS | S | M | F | WF | VWF Profilatore

Cavo in uscita


CRI80

Altre versioni disponibili


Proiettori p. 384



Palco InOut
Ø30 mm




Palco InOut
profilatore Ø30 mm



Palco InOut
Ø49 mm



Palco InOut
Ø83 mm




Palco InOut
Ø119 mm



Palco InOut
Ø119 mm



Palco InOut
profilatore Ø116 mm



Palco InOut
Ø137 mm




Palco InOut
Ø153 mm




Palco InOut
profilatore Ø153 mm


Bollard p. 440



Palco InOut
Ø30 mm



Palco InOut
Profilatore Ø30 mm



Palco InOut
Ø49 mm

2700 K | 3000 K | 4000 K

CRI80

IP66 | IK07

Classe II, III

ON/OFF

DALI-2

Accessori di montaggio da acquistare separatamente

Intelligent Light Solutions

Controlli Smart:

Quick BLE (Casambi)

Quick DALI

Master Pro Evo

Servizi smart:

Jiminy - Push Notification

Finiture



01
Bianco



04
Nero



15
Grigio



F5
Marrone ruggine

Lux Awards 2019
Premi Delta Bronzo 2020



Per maggiori
informazioni, visitate
il nostro sito web



Stasjonsallmenningen, Nordenga Bridge e Sørenga - Bjørvika Oslo & Hyphen;— Prodotto: Woody - Palo minimale e connesso | Ø 260 | Grigio
Ph: Tomasz Majewski



MULTI WOODY SU PALO

3000 K | 4000 K | RGB


Ø260 | Ø315 | Ø380 mm

Fino a 7000 lm

Fino a 123 lm/W

S | F | WF | ST1 | ST1.2

CRI70 | CRI80



MULTI WOODY A PARETE

3000 K | 4000 K | RGB

Ø260 | Ø315 | Ø380 mm

Fino a 7000 lm

Fino a 123 lm/W

S | F | WF | ST1 | ST1.2

CRI70 | CRI80



MULTI WOODY CON PALO MINIMALE E CONNESSO

3000 K | 4000 K | RGB

Ø260 mm | Ø315 mm

Fino a 11158 lm

Fino a 121 lm/W

S | F | WF | ST1 | ST1.2

CRI70 | CRI80

Altre versioni disponibili

Proiettori p. 388



Maxi Woody
Compact
Ø260 mm



Maxi Woody
Ø315 mm



Maxi Woody
Ø380 mm

3000 K - 4000 K - RGB

CRI70 / CRI80

IP67 | IK08

Classe II

DALI-2 | 1-10V | DMX-RDM

Accessori di montaggio da acquistare separatamente

Intelligent Light Solutions

Controlli Smart:

Quick BLE (Casambi)

Quick DALI

Quick DMX





Master Pro Evo

Master Pro DMX

Servizi smart:

Jiminy - Push Notification

Finiture

-  01 Bianco
-  04 Nero
-  15 Grigio
-  F5 Marrone ruggine



Altri premi
Intel Design Award 2003



Per maggiori
informazioni, visitate
il nostro sito web

PLATEA PRO

design Jean-Michel Wilmotte



Copenhill-Copenhagen, Danimarca &Hyphen;— Prodotto: Platea Pro - Installazione a parete | 296×214 mm | Grigio
Ph: Tomasz Majewski



MULTI PLATEA PRO SU PALO

3000 K | 4000 K | RGBW 4000 K

296×214 mm

Fino a 4410 lm

Fino a 133 lm/W

SS | S | F | WF | E | WW | A45

CRI70 | CRI80



MULTI PLATEA PRO A PARETE

3000 K | 4000 K | RGBW 4000 K

296×214 mm

Fino a 4410 lm

Fino a 133 lm/W

SS | S | F | WF | E | WW | A45

CRI70 | CRI80

Altre versioni disponibili

Proiettori p. 390

Sistemi da palo e parete p. 314



Proiettore
296×214 mm



Proiettore
406×276 mm



Platea Pro
su palo
296×214 mm



Platea Pro
su palo
406×276 mm



Platea Pro
a parete
296×214 mm



Platea Pro
a parete
406×276 mm

3000 K | 4000 K | RGBW 4000 K

CRI70 | CRI80

IP66 | IK08

Classe II

DMX-RDM

DALI-2

Accessori di montaggio da acquistare separatamente

Intelligent Light Solutions

Controlli Smart:

Quick BLE (Casambi)

Quick DALI

Quick DMX

Master Pro Evo

Master Pro DMX

Servizi smart:

Jiminy - Push Notification

Finiture



01
Bianco



04
Nero



15
Grigio



F5
Marrone ruggine



Per maggiori informazioni, visitate il nostro sito web

Platea Pro: Versioni palo New Optics disponibili da novembre



"Las Llanas" - Burgos, Spagna & Hyphen;— Prodotto: iPro - Installazione a parete e palo minimale e connesso [192×192×200 mm] Grigio
Ph: David Cardelús



MULTI IPRO SU PALO

3000 K | 4000 K

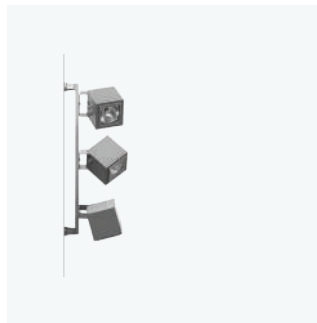
192x192x200 mm

Fino a 3280 lm

Fino a 105 lm/W

S | M

CRI80



MULTI IPRO A PARETE

3000 K | 4000 K

192x192x200 mm

Fino a 3280 lm

Fino a 105 lm/W

S | M

CRI80



MULTI IPRO CON PALO MINIMALE E CONNESSO

3000 K | 4000 K | RGB | RGBW 4000 K | Tunable White

192x192x200 mm

Fino a 6609 lm

Fino a 111 lm/W

A60 | F | M | S | SS | ST1.0 | VWF | WF

CRI70 | CRI80

Altre versioni disponibili

Proiettori p. 392

Apparecchi per effetti luminosi p. 482



iPro 51 mm



iPro 81 mm



iPro 132 mm



iPro 155 mm



iPro 192 mm



iPro Wall
effetti luminosi

Apparecchi a parete p. 454

Apparecchi a soffitto p. 474




iPro 51 mm
a parete




iPro 81 mm
a parete



iPro 132 mm
a parete



iPro 51 mm a
soffitto



iPro 51 mm a
soffitto



iPro 51 mm a
soffitto



iPro 155 mm
a parete



iPro 192 mm
a parete



iPro 51 mm a
soffitto



iPro 51 mm a
soffitto

3000 K | 4000 K | RGB | RGBW 4000 K | Tunable White

CRI70 | CRI80

IP66 | IK07

Classe I, II

DMX-RDM

DALI-2

Accessori di montaggio da acquistare separatamente

Intelligent Light Solutions

Controlli Smart:

Quick BLE (Casambi)

Quick DALI

Quick DMX

Master Pro Evo

Master Pro DMX

Servizi smart:

Jiminy - Push Notification

Finiture



01 Bianco



04 Nero



15 Grigio



F5 Marrone ruggine



reddot winner 2010
best of the best



Per maggiori informazioni, visitate il nostro sito web





MULTI LINGOTTO SU PALO

2200 K | 3000 K | 4000 K

270×240 mm

Fino a 5380 lm

Fino a 128 lm/W

A60 | ST1.0 | ST1.5 | STCy0.5

Cavo in uscita / cablaggio passante

CRI70 | CRI80



MULTI LINGOTTO CON PALO MINI-MAL E CONNESSO

2200 K | 3000 K | 4000 K

270×240 mm

Fino a 5380 lm

Fino a 128 lm/W


A60 | ST1.0 | ST1.5 | STCy0.5

Cavo in uscita

CRI70 | CRI80

Altre versioni disponibili

Proiettori p. 394



Lingotto senza base



Lingotto con base



Lingotto con box esterno

2200 K | 3000 K | 3500 K | 4000 K

CRI65 | CRI70 | CRI80

IP20, IP66 | IK06, IK07

Classe I, II

DALI-2

Accessori di montaggio da acquistare separatamente

Intelligent Light Solutions

Controlli Smart:

Quick BLE (Casambi)

Quick DALI

Master Pro Evo

Servizi smart:

Jiminy - Push Notification




Per maggiori informazioni, visitate il nostro sito web



PALI




360 | PALO IN LEGNO




361 | PALO CONICO
CURVO



362 | PALO CON
BRACCIO CURVO



363 | PALO CILINDRICO



364 | PALO RASTREMATO



365 | PALO CONICO




366 | PALO MINIMALE
E CONNESSO



CILINDRICO

Ø140×3000 | Ø140×4000 |
Ø140×5000 | Ø140×6000 mm

Diametro base/testa	Diametro di accoppiamento	Altezza	Dimensioni coperchio	Foratura flangia
Ø140	Ø76	3000	400×85	FL FM FN
Ø140	Ø76	4000	400×85	FL FM FN
Ø140	Ø76	5000	400×85	FL FM FN
Ø140	Ø76	6000	400×85	FL FM FN



CONICO

Ø90×3000 | Ø90×4000 |
Ø90×5000 | Ø90×6000 |
Ø100×6000 | Ø100×6000 |
Ø100×8000 | Ø120×10000 mm

Diametro base/testa	Diametro di accoppiamento	Altezza	Dimensioni coperchio	Foratura flangia
Ø140/Ø90	Ø76	3000	400×85	FL FM FN
Ø140/Ø90	Ø76	4000	400×85	FL FM FN
Ø140/Ø90	Ø76	5000	400×85	FL FM FN
Ø148/Ø90	Ø76	6000	400×85	FL FM FN
Ø168/Ø100	Ø76	6000	400×85	FL FM FN
Ø168/Ø100	Ø76	7000	400×85	FL FM FN
Ø193/Ø100	Ø76	8000	485×85	FL FM FN
Ø219/Ø120	Ø76	10000	500×100	FL FM FN



CONICO CON BASE QUADRATA

Ø114×4000 | Ø114×5000 |
Ø140×6000 | Ø140×6000 |
Ø140×7000 | Ø168×8000 |
Ø168×10000 mm

Diametro base/testa	Diametro di accoppiamento	Altezza	Dimensioni coperchio	Foratura flangia
140×140/Ø114	Ø76	4000	400×85	FL FM FN
140×140/Ø114	Ø76	5000	400×85	FL FM FN
140×140/Ø114	Ø76	6000	400×85	FL FM FN
160×160/Ø140	Ø76	6000	400×85	FL FM FN
160×160/Ø140	Ø76	7000	400×85	FL FM FN
180×180/Ø168	Ø76	8000	400×85	FL FM FN
200×200/Ø168	Ø76	10000	500×100	FL FM FN

Finiture



M8
Cannella / Grigio argento



M9
Cannella / Grigio sabbia



N1
Cannella / Grigio grafite



N2
Zafferano / Grigio argento



N3
Zafferano / Grigio sabbia



Q4
Zafferano / Grigio grafite



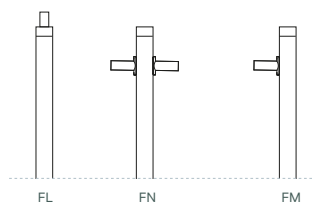
N5
Onyx/Grigio argento



N6
Onyx/Grigio sabbia




N7
Onyx/Grigio grafite



Per maggiori informazioni, visitate il nostro sito web

PALO CONICO CURVO

design iGuzzini

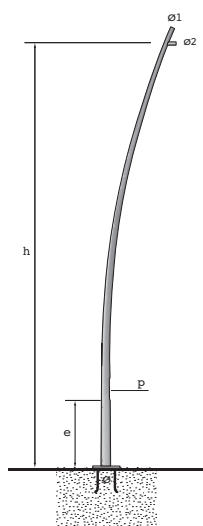


CON PIASTRA E SUPPORTO INTERMEDIO

Ø60×6000 mm | Ø60×8000 mm

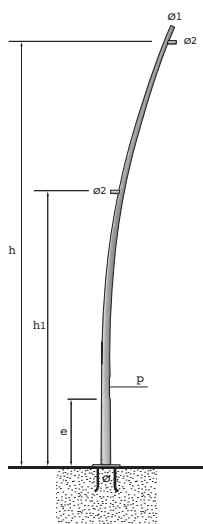
Piastra: Ø147-70 mm | Ø172-70 mm

Piastra e supporto intermedio: Ø147-70 mm | Ø172-70 mm



PALO CON PIASTRA

Diametro base/testa (Ø / Ø1)	Diametro di accoppiamento (Ø2)	Altezza (h)	Spessore	Peso (kg)	Dimensioni coperchio (p)	h da terra portella (e)
147/70	60	6000	3	72	400×90	800
172/70	60	8000	3	94	400×90	800



PALO CON PIASTRA E SUPPORTO INTERMEDIO

Diametro base/testa (Ø / Ø1)	Diametro di accoppiamento (Ø2)	Altezza (h)	Altezza (h1)	Spessore	Peso (kg)	Dimensioni coperchio (p)	h da terra portella (e)
147/70	60	6000	4000	3	73	400×90	800
172/70	60	8000	4000	3	95	400×90	800



Per maggiori informazioni, visitate il nostro sito web

PALO CON BRACCIO CURVO

design iGuzzini



PALO CON BRACCIO CURVO

Ø76×6700 mm | Ø102×8700 mm

Con doppio braccio:

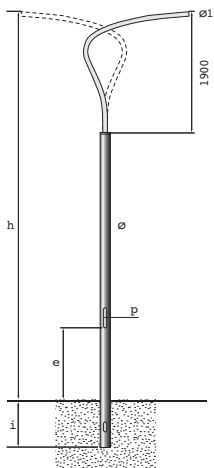
Ø76×6700 mm | Ø76×8700 m

Con piastra:

Ø76×6700 mm | Ø76×8700 m

Con piastra e doppio braccio:

Ø76×6700 mm | Ø76×8700 m

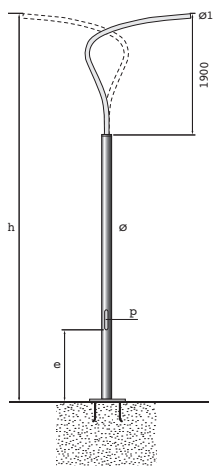


PALO INTERRATO CON BRACCIO

Diametro palo (Ø)	Diametro di accoppiamento (Ø1)	Altezza dal suolo (h)	Altezza dei fori da interrare (i)	Spessore	Peso (kg)	Dimensioni coperchio (p)	h da terra portella (e)
160	76	6700	800	3	94	310×95	1000
		8700	1000	4	148	310×95	1000

PALO INTERRATO CON 2 BRACCI

Diametro palo (Ø)	Diametro di accoppiamento (Ø1)	Altezza dal suolo (h)	Altezza dei fori da interrare (i)	Spessore	Peso (kg)	Dimensioni coperchio (p)	h da terra portella (e)
160	76	6700	800	3	118	310×95	1000
		8700	1000	4	172	310×95	1000



PALO CON PIASTRA E BRACCIO

Diametro palo (Ø)	Diametro di accoppiamento (Ø1)	Altezza (h)	Spessore	Peso (kg)	Dimensioni coperchio (p)	h da terra portella (e)
160	76	6700	3	97	310×95	1000
		8700	4	157	310×95	1000

PALO CON PIASTRA CON 2 BRACCI

Diametro palo (Ø)	Diametro di accoppiamento (Ø1)	Altezza (h)	Spessore	Peso (kg)	Dimensioni coperchio (p)	h da terra portella (e)
160	76	6700	3	121	310×95	1000
		8700	4	181	310×95	1000



Per maggiori informazioni, visitate il nostro sito web

PALO CILINDRICO

design iGuzzini



Finiture

15
Grigio

INTERRATO / CON PIASTRA

Ø60×3000 | Ø60×4000 |
Ø76×4000 | Ø102×4000 |
Ø102×5600 | Ø102×6800 |
Ø102×8000 | Ø120×5600 |
Ø120×8000 | Ø120×10000 mm

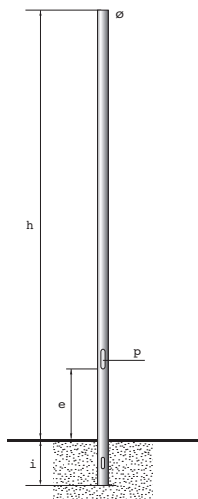
Con piastra:

Ø76×4000 | Ø102×5000 |
Ø120×5000 | Ø120×7000 mm

CON CODOLO INTERRATO / CON PIASTRA

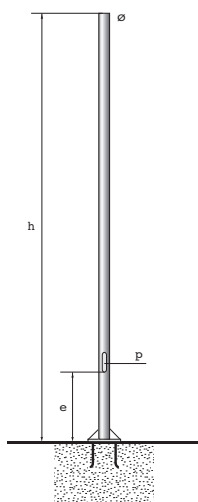
Ø76×4000 | Ø102×6000 |
Ø120×7000 | Ø120×8000 mm

Con piastra: Ø120×6000 |
Ø120×7000 | Ø120×8000 mm



PALO INTERRATO

Diametro palo (Ø)	Altezza dal suolo (h)	Altezza dei fori da interrare (i)	Spessore	Peso (kg)	Dimensioni del vano d'ispezione (p)	h da terra portella (e)
60	2500	500	3	14	-	1064
	3500	500	5	29	-	1064
76	4000	600	4	35	132×38	1000
102	3500	500	3	30	186×45	1064
	5000	600	3	43	186×45	1064
	6000	800	4	66	186×45	1000
	7000	1000	4	78	186×45	1000
120	5000	600	3	52	310×95	1000
	7000	1000	4	97	310×95	1000
	9000	1000	4	120	186×45	1000



PALO CON PIASTRA

Diametro palo (Ø)	Altezza (h)	Spessore	Peso (kg)	Dimensioni coperchio (p)	h da terra portella (e)
76	4000	4	40	132×38	1000
102	5000	3	49	186×45	1000
120	5000	3	55	310×95	1000
	7000	4	93	310×95	1000



Per maggiori informazioni, visitate il nostro sito web

PALO RASTREMATO

design iGuzzini



Finiture

15
Grigio

INTERRATO / CON PIASTRA

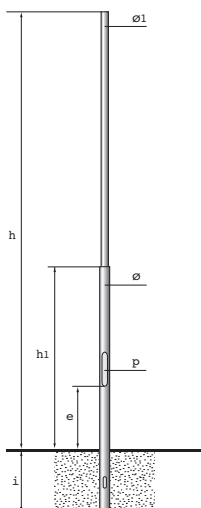
Ø102×8000 | Ø120×10000 |
Ø120×11000 | Ø120×12800 mm

Con piastra:

Ø159×6000 | Ø159×7000 |
Ø159×8000 | Ø120×9000 |
Ø120×10000 | Ø120×12000 mm

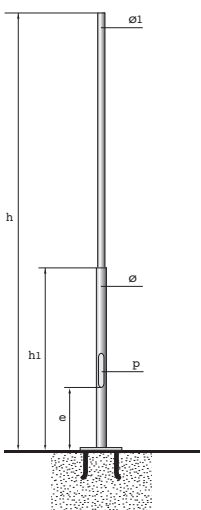
IP44 | IK08

Classe II



PALO RASTREMATO INTERRATO

Diametro palo (Ø / Ø1)	Altezza dal suolo (h)	Altezza (h1)	Altezza dei fori da interrare (i)	Spessore (Ø / Ø1)	Peso (kg)	Dimensioni del vano d'ispezione (p)	h da terra portella (e)
127/102	8000	3000	1000	4/4	102	186×45	1000
	9000	3200	1000	4/3	152	310×95	1000
194/120	9000	3200	1000	4/3	152	310×95	1000
	10000	3200	1000	4/3	164	310×95	1000
	12000	5200	800	4/4	212	400×90	600



PALO RASTREMATO CON PIASTRA

Diametro palo (Ø / Ø1)	Altezza (h)	Altezza (h1)	Spessore (Ø / Ø1)	Peso (kg)	Dimensioni coperchio (p)	h da terra portella (e)
159/102	6000	2000	3/3	91	310×95	1000
	7000	2000	4/3	111	310×95	1000
	8000	3000	4/4	133	310×95	1000
194/120	9000	3200	4/3	163	310×95	1000
	9000	3200	4/3	163	310×95	1000
	10000	3200	4/3	174	310×95	1000
	12000	5200	4/4	222	400×90	600



Per maggiori informazioni, visitate il nostro sito web

PALO CONICO

design iGuzzini



Finiture

15
Grigio

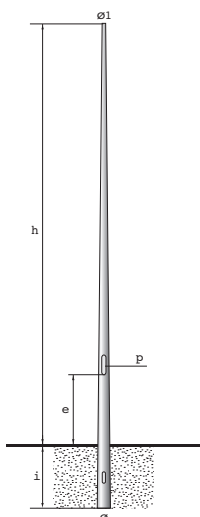
INTERRATO / CON PIASTRA

Ø60×4600 | Ø60×7800 |
Ø60×9800 mm

Con piastra:
Ø60×7000 | Ø60×9000 mm

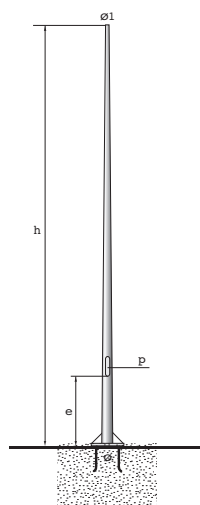
Base:
Ø106-60 | Ø138-60 | Ø158-60 mm

Base con piastra:
Ø130-60 | Ø150-60 mm



PALO INTERRATO

Diametro della base (Ø)	Diametro della testa (Ø1)	Altezza dal suolo (h)	Altezza dei fori da interrare (i)	Spessore	Peso (kg)	Dimensioni coperchio (p)	h da terra portella (e)
106	60	4000	600	3	29	186×45	800
138	60	7000	800	3	56	186×45	1000
158	60	9000	800	3	77	186×45	1000



PALO CON PIASTRA

Diametro della base (Ø)	Diametro della testa (Ø1)	Altezza (h)	Spessore	Peso (kg)	Dimensioni coperchio (p)	h da terra portella (e)
100	60	4000	3	39	186×45	800
130	60	7000	3	62	186×45	1000
150	60	9000	3	104	186×45	1000



Per maggiori informazioni, visitate il nostro sito web

PALO MINIMALE E CONNESSO

design iGuzzini



PALO MINIMALE E CONNESSO

Ø102×5600 | Ø102×7800 |
Ø120×9800 | Ø120×13000 mm

Ø102×5000 | Ø102×7000 |
Ø120×9000 | Ø120×12000 mm

Con antenna Bluetooth:
Ø102×5600 | Ø102×7800 |
Ø120×9800 | Ø120×13000 mm

Con antenna Bluetooth:
Ø102×5000 | Ø102×7000 |
Ø120×9000 | Ø120×12000 mm

PALO MINIMALE E CONNESSO CON PIASTRA

Diametro base/testa	Diametro di accoppiamento	Altezza	Spessore	Peso	Dimensioni coperchio	Foratura della flangia
Ø120 / Ø76	Ø76	3500	3	34	310×95	FB FJ
Ø159 / Ø102	Ø102	5000	3	59	310×95	FA FB FC FD
Ø159 / Ø102	Ø102	7000	4	96	310×95	FA FC
Ø194 / Ø120	Ø120	9000	4	145	310×95	FC FD FE FF FG FH
Ø219 / Ø120	Ø120	12000	4	199	310×95	FB FC FD FE FG FI

PALO INTERRATO MINIMALE E CONNESSO

Diametro base/testa	Diametro di accoppiamento	altezza	Altezza dal suolo	Spessore	Peso	Dimensioni coperchio	Foratura della flangia
Ø120 / Ø76	Ø76	4100	3500	3	34	310×95	FB FJ
Ø159 / Ø102	Ø102	5600	5000	3	59	310×95	FA FB FC FD
Ø159 / Ø102	Ø102	7800	7000	4	96	310×95	FA FC FD FE FF FG
Ø194 / Ø120	Ø120	9800	9000	4	145	310×95	FC FD FE FF FG FH
Ø219 / Ø120	Ø120	12600	12000	4	199	310×95	FB FC FD FE FG FI

FORATURA DELLA FLANGIA

Verticale



FA (4 prodotti)
FE (5 prodotti)
FI (9 prodotti)
FH (7 prodotti)

Orizzontale



FB (4 prodotti)
FC (8 prodotti)
FF (12 prodotti)

Elica 90°




FD (4 prodotti)

Elica 60°



FG (6 prodotti)
FK (5 prodotti)


Simmetrico 120°



FJ (3 prodotti)

Flangia in acciaio 71×115 mm

Doppia porta 310×95 mm



Per maggiori informazioni, visitate il nostro sito web



Prodotto: Palo minimale e connesso



SISTEMI LINEARI



370 | LINEALUCE 27



372 | LINEALUCE 47



374 | UNDERSCORE INOUT



Scala del Passetto - Ancona, Italia & Hyphen;— Prodotto: Linealuce 27 - Superficie Full Remote | Grigio
Ph: Fabio Di Carlo



SUPERFICIE FULL REMOTE

2220 K | 2700 K | 3000 K | 4000 K | Tunable White | Tunable Warm | RGBW 3000 K | RGBW 4000 K

27×37 mm

329 | 625 | 920 | 1216 | 1511 mm

Fino a 2065 lm

Fino a 108 lm/W

WGS | WGM | WGWF | WGS - ML | WGM - ML | WGWF - ML | S | F | WF | E | GL No Dot | WG No Dot

CRI80



SOSPENSIONE FULL REMOTE

2220 K | 2700 K | 3000 K | 4000 K | Tunable White | Tunable Warm | RGBW 3000 K | RGBW 4000 K

27×37 mm

329 | 625 | 920 | 1216 | 1511 mm

Fino a 2065 lm

Fino a 108 lm/W

WGS | WGM | WGWF | WGS - ML | WGM - ML | WGWF - ML | S | F | WF | E | GL No Dot | WG No Dot

CRI80



INCASSO FULL REMOTE

2220 K | 2700 K | 3000 K | 4000 K | Tunable White | Tunable Warm | RGBW 3000 K | RGBW 4000 K

39×69 mm

356 | 652 | 947 | 1243 | 1538 mm

Fino a 1960 lm

Fino a 103 lm/W

WGS | WGM | WGWF | WGS - ML | WGM - ML | WGWF - ML | WGS - HC | WGM - HC | WGWF - HC | S | F | WF | E | GL No Dot | WG No Dot

CRI80



TESATA FULL REMOTE

2220 K | 2700 K | 3000 K | 4000 K | Tunable White | Tunable Warm | RGBW 3000 K | RGBW 4000 K

27×37 mm

329 | 625 | 920 | 1216 | 1511 mm

Fino a 2065 lm

Fino a 108 lm/W

WGS | WGM | WGWF | WGS - ML | WGM - ML | WGWF - ML | S | F | WF | E | GL No Dot | WG No Dot

CRI80


ACCESSORI

- 1 Frangiluce nido d'ape
- 2 Trasversale
- 3 Diffusore
- 4 Frangiluce longitudinale
- 5 Visiera + frangiluce trasversale
- 6 Visiera
- 7 Filtro ellittico
- 8 Frame Ikio



Altre versioni disponibili

Sospensioni p. 144 / Apparecchi a soffitto p. 472 / Incassi a pavimento e giardino p. 406



Linealuce 27
superficie Full
Remote

Linealuce 27
sospensione Full
Remote

Linealuce 27
incasso Full
Remote

Linealuce 27
tesata

2220 K | 2700 K | 3000 K | 4000
K | Tunable White | Tunable Warm |
RGBW 3000 K | RGBW 4000 K

CRI80

IP66, IP68 | IK06, IK09

Calpestabile (1000 kg)

Classe III

PWM

Esterno

Accessori di montaggio da
acquistare separatamente

Alimentatori da acquistare separa-
tamente

PEP ECOPASSPORT

Intelligent Light Solutions

Controlli Smart:

Quick BLE (Casambi)

Quick DALI

Master Pro Evo

Quick DMX

Master Pro DMX

Servizi smart:

Jiminy - Push Notification

Finiture



01
Bianco



04
Nero



15
Grigio



F5
Marrone ruggine



Altri premi
Grand Prix du Design (Gold) 2024
BrightStar Awards 2024



Per maggiori
informazioni, visitate il
nostro sito web

LINEALUCE 47

design Jean-Michel Wilmotte



Caixa Forum - Barcellona, Spagna — Prodotto: Linealuce 47 - Incasso Remote | Grigio
Ph: Artel Ramirez



SUPERFICIE REMOTE

2700 K | 3000 K | 4000 K | RGB |
RGBW 4000 K | Tunable White

47×83 mm

340 | 611 | 908 | 1205 | 1502 mm

Fino a 5530 lm

Fino a 96 lm/W

WGS | WGM | WGWF | S | F | WF

CR180



SUPERFICIE INTEGRAL

2700 K | 3000 K | 4000 K | RGB |
RGBW 4000 K | Tunable White

47×83 mm

340 | 611 | 908 | 1205 | 1502 mm

Fino a 5530 lm

Fino a 88 lm/W

WGS | WGM | WGWF | S | F | WF

CR180



SUPERFICIE INTEGRAL BOX LATERALE

2700 K | 3000 K | 4000 K | RGB |
RGBW 4000 K | Tunable White

102×52 mm

340 | 611 | 908 | 1205 | 1502 mm

Fino a 5146 lm

Fino a 86 lm/W

WGS | WGM | WGWF

CR180



INCASSO REMOTE

2700 K | 3000 K | 4000 K | RGB |
RGBW 3000 K | RGBW 4000 K |
Tunable White

87×106 mm

340 | 610 | 907 | 1204 | 1501 mm

Fino a 4260 lm

Fino a 89 lm/W

WGS | WGM | WGWF | WF

CR180



INCASSO INTEGRAL

2700 K | 3000 K | 4000 K | RGB |
RGBW 3000 K | RGBW 4000 K |
Tunable White

87×106 mm

340 | 610 | 907 | 1204 | 1501 mm

Fino a 4260 lm


Fino a 84 lm/W

WGS | WGM | WGWF | WF

CRI80

ACCESSORI

- 1 Frangiluce longitudinale
- 2 Frangiluce trasversale
- 3 Frangiluce a nido d'ape
- 4 Filtro ellittico 25° x 45°
- 5 Filtro ellittico 40° x 85°
- 6 Schermo esterno asimmetrico
- 7 Schermo esterno simmetrico



Altre versioni disponibili

Apparecchi a soffitto p. 471



Linealuce 47
superficie
Remote



Linealuce 47
superficie
Integral



Linealuce 47
superficie
Integral box
laterale



Linealuce 47
incasso Remote



Linealuce 47
incasso Integral



Linealuce 47
incasso Remote



Linealuce 47
incasso Integral

Downlight a soffitto p. 423

Incassi a parete pag. 417

2700 K | 3000 K | 4000 K | RGB |
RGB-W 3000 K | RGB-W 4000K |
Tunable White

CRI80

IP66, IP67 | IK06, IK10

Classe II, III

Calpestabile (2000 kg)

DALI-2 | DMX-RDM

Accessori di montaggio da
acquistare separatamente

Intelligent Light Solutions

Controlli Smart:

Quick BLE (Casambi)

Quick DALI

Master Pro Evo

Quick DMX

Master Pro DMX

Servizi smart:

Jiminy - Push Notification

Finiture



01
Bianco



04
Nero



15
Grigio



F5
Marrone ruggine



Per maggiori
informazioni, visitate il
nostro sito web

UNDERScore INOUT

design iGuzzini



Edificio per uffici di Attocube Systems AG - Haar, Germania — Prodotto: Underscore InOut - Top Bend 16 mm | Bianco



SIDE BEND 10 mm

2600 K | 2900 K | 3700 K | 4600 K
| RGB

L da 254 mm a 7004 mm

Fino a 3448 lm

Fino a 73 lm/W

GL

CRI80



SIDE BEND 16 mm

2600 K | 2900 K | 3700 K | 4600 K |
RGB | Tunable White

L da 254 mm a 7004 mm

Fino a 3690 lm

Fino a 78 lm/W

GL

CRI80



TOP BEND 16 mm

2600 K | 2900 K | 3800 K | 4600 K |
RGB | Tunable White


L da 254 mm a 7004 mm

Fino a 5601 lm

Fino a 74 lm/W

GL

CRI80



PIXEL TOP BEND 16 mm

RGBW

L da 337 mm a 7004 mm

Fino a 1281 lm

Fino a 25 lm/W

GL (indirizzabile ogni 83 mm)

Altre versioni disponibili

Apparecchi per effetti luminosi p. 484



Underscore
InOut Side Bend
10 mm



Underscore
InOut Side Bend
16 mm



Underscore
InOut Top Bend
16 mm



Underscore
InOut Top Bend
16 mm

2600 K | 2900 K | 3700 K | 3800
K | 4600 K | RGB | Tunable White |
RGB-W

CRI80

IP68 | IK10

Classe III

PWM 24 Vdc | SPI

Alimentatori da acquistare separa-
tamente

Intelligent Light Solutions

Controlli Smart:

Quick BLE (Casambi)

Quick DALI

Master Pro Evo

Quick DMX

Master Pro DMX

Servizi smart:

Jiminy - Push Notification

Finiture

01
Bianco


ArchiExpo i-NOVO Awards 2016




Per maggiori
informazioni, visitate il
nostro sito web




PROIETTORI




378 | NEWFO INOUT



380 | AGORÁ



384 | PALCO INOUT



388 | WOODY



390 | PLATEA PRO



392 | IPRO




394 | LINGOTTO



396 | LINEALUCE 27



397 | LINEALUCE 47



Ø76 mm


2200 K | 2700 K | 3000 K | 3500 K | 4000 K

Fino a 850 lm

Fino a 90 lm/W

M | F | WF | M+HC | F+HC | WF+HC | Blade

CRI80 | CRI90



Ø98 mm


2200 K | 2700 K | 3000 K | 3500 K | 4000 K |

Fino a 1500 lm

Fino a 100 lm/W

S | M | F | WF | VWF | S+HC | M+HC | F+HC | WF + HC | VWF + HC | Blade

CRI80 | CRI90



Ø125 mm

2200 K | 2700 K | 3000 K | 3500 K | 4000 K | RGBW | Tunable White | Tunable Warm

Fino a 3000 lm

Fino a 120 lm/W

SS | S | M | F | WF | VWF | SS+HC | S+HC | M+HC | F+HC | WF+HC | VWF+HC | Blade

CRI80 | CRI90



Ø176 mm

2200 K | 2700 K | 3000 K | 3500 K
| 4000 K | RGBW | Tunable White |
Tunable Warm

Fino a 4000 lm

Fino a 125 lm/W

SS | S | M | F | WF | VWF | SS+HC
| S+HC | HC | F+HC | WF+HC |
VWF+HC

CRI80 | CRI90



Ø205 mm

2200 K | 2700 K | 3000 K | 3500 K
| 4000 K | RGBW | Tunable White |
Tunable Warm

Fino a 6000 lm

Fino a 125 lm/W

SS | S | M | F | WF | VWF | SS+HC
| S+HC | M+HC | F+HC | WF+HC |
VWF+HC

CRI80 | CRI90

Altre versioni disponibili

Proiettori multipli da palo e parete p. 344



Multi Newfo
InOut su palo



Multi Newfo
InOut a parete



Multi Newfo
InOut con palo
minimale e
connesso

2200 K | 2700 K | 3000 K | 3500 K
| 4000 K | RGBW | Tunable White |
Tunable Warm

CRI80 | CRI90

IP66 | IK07

Classe II | Classe III

DALI-2 | Casambi | DMX

Intelligent Light Solutions

Controlli Smart:

Quick BLE (Casambi)

Quick DALI

















Master Pro Evo

Quick DMX

Master Pro DMX

Servizi smart:

Jiminy - Push Notification

Finiture		Finiture raster	
	01 Bianco		01 Bianco
	04 Nero		04 Nero
	15 Grigio		15 Grigio
	F5 Marrone ruggine		F5 Marrone ruggine
	07 Verde		07 Verde
			F7 Rame lucido
			H3 Nero lucido
			M3 Sabbia lucida
			M4 Piombo lucido
			M5 Bronzo Urban lucido
			I9 Satinato trasparente




Per maggiori
informazioni, visitate il
nostro sito web

Newfo InOut: 3
dimensioni (Ø76/98/125
mm) disponibili da
aprile 2026 Newfo
InOut: 3 dimensioni
(Ø125/152/176 mm)
disponibili da marzo
2027



Illuminazione pubblica - Ascoli Piceno, Italia — Prodotto: Agorà - Ø313 mm Compact | Grigio
Ph: Fabio Di Carlo



Ø204 mm SLIM

2200 K | 2700 K | 3000 K | 4000 K

Fino a 3889 lm

Fino a 100 lm/W

US | SS | S | F | WF | WW

CRI80



Ø254 mm SLIM


2200 K | 2700 K | 3000 K | 4000 K

Fino a 6045 lm

Fino a 99 lm/W

US | SS | S | F | WF | WW | A60 | ST1 | STCy0.5 | STWt1.5

CRI70 | CRI80



Ø254 mm COMPACT


2200 K | 2700 K | 3000 K | 4000 K

Fino a 4350 lm

Fino a 113 lm/W

US | SS | S | F | WF | WW | A60 | ST1 | STCy0.5 | STWt1.5

CRI70 | CRI80



Ø313 mm SLIM

2200 K | 2700 K | 3000 K | 4000 K

Fino a 10665 lm

Fino a 106 lm/W

US | SS | S | F | WF | WW | A60 | ST1 | STCy0.5 | STWt1.5

CRI70 | CRI80



Ø313 mm COMPACT

2200 K | 2700 K | 3000 K | 4000 K | RGB-W 3000 K | RGBW Fluid Color | Tunable White

Fino a 9625 lm

Fino a 110 lm/W

US | SS | S | F | WF | WW | A60 | ST1 | STCy0.5 | STWt1.5

CRI70 | CRI80



Ø368 mm SLIM

2200 K | 2700 K | 3000 K | 4000 K

Fino a 19481 lm

Fino a 110 lm/W

US | SS | S | F | WF

CRI80



Ø368 mm COMPACT

2200 K | 2700 K | 3000 K | 4000 K | RGB-W 3000 K | RGBW Fluid Color | Tunable White

Fino a 18172 lm

Fino a 112 lm/W

US | SS | S | F | WF

CRI80



Ø516 mm SLIM

2200 K | 2700 K | 3000 K | 4000 K

Fino a 30184 lm

Fino a 112 lm/W

US | SS | S | F | WF

CRI80



Ø516 mm COMPACT

2200 K | 2700 K | 3000 K | 4000 K | RGB-W 3000 K | RGBW Fluid Color | Tunable White

Fino a 30415 lm

Fino a 113 lm/W

US | SS | S | F | WF

CRI80



Ø516 mm COMPACT COB

2200 K | 2700 K | 3000 K | 4000 K

Fino a 39904 lm

Fino a 130 lm/W

F | WF | VWF

CRI65 | CRI80

Altre versioni disponibili

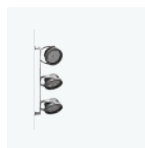
Proiettori multipli da palo e parete p. 345



Multi Agorà su palo



Multi Agorà con palo minimale e connesso

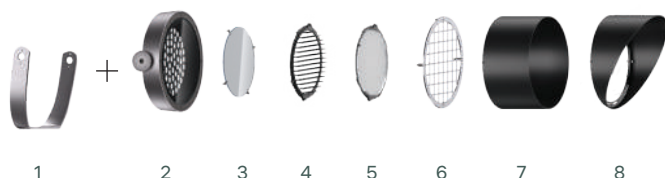


Multi Agorà a parete

ACCESSORI

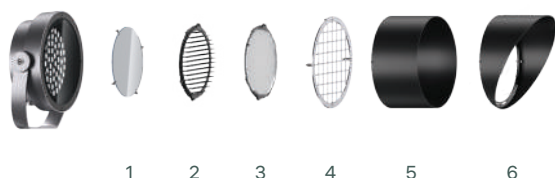
AGORÀ SLIM

- 1 Staffa di montaggio per proiettore
- 2 Corpo illuminante
- 3 Vetro diffondente
- 4 Frangiluce lamellare trasversale
- 5 Rifrattore per distribuzione ellittica
- 6 Griglia di protezione
- 7 Schermo cilindrico
- 8 Schermo cilindrico a 45°



AGORÀ COMPACT

- 1 Vetro diffondente
- 2 Frangiluce lamellare trasversale
- 3 Rifrattore per distribuzione ellittica
- 4 Griglia di protezione
- 5 Schermo cilindrico
- 6 Schermo cilindrico a 45°



2200 K | 2700 K | 3000 K | 4000 K | RGBW 3000 K | Tunable white | RGBW Fluidcolor

CRI65 | CRI70 | CRI80

IP66 | IK08

Classe I | Classe II | Classe

DALI-2 | DMX-RDM

Accessori di montaggio da acquistare separatamente

Intelligent Light Solutions

Controlli Smart:

Quick BLE (Casambi)

Quick DALI

Master Pro Evo

Quick DMX

Master Pro DMX

Servizi smart:

Jiminy - Push Notification

Finiture

01 Bianco

04 Nero

15 Grigio

F5 Marrone ruggine



Altri premi
Good Design Awards 2023
BrightStar Award 2023
Compasso d'Oro Internazionale 2025




Per maggiori informazioni, visitate il nostro sito web



Centro città di Massa Marittima, Italia — Prodotto: Agorà | Marrone ruggine
Ph: Paolo Carlini



Sferisterio - Macerata, Italia — Prodotto: Palco InOut - ø 153mm | Schermo cilindrico | Grigio/Nero
Ph: iGuzzini archive

**Ø30 mm**


2700 K | 3000 K | 4000 K

Fino a 189 lm

Fino a 75 lm/W

S | M

CRI80

**FRAMER Ø30 mm**


2700 K | 3000 K | 4000 K

Fino a 6 lm

fino a 2 lm/W

Profilatore

CRI80

**Ø49 mm**

2700 K | 3000 K | 4000 K

Fino a 518 lm

Fino a 85 lm/W

S | M | WF

CRI80

**Ø83 mm**


2700 K | 3000 K | 4000 K

Fino a 1982 lm

Fino a 124 lm/W

SS | S | M | WF | VWF

CRI80

**Ø119 mm**

2700 K | 3000 K | 4000 K

Fino a 2679 lm

Fino a 101 lm/W

SS | S | M | WF | VWF

CRI80

**FRAMER Ø116 mm**


2700 K | 3000 K | 4000 K

Fino a 1032 lm

Fino a 30 lm/W

Profilatore

CRI80

**Ø137 mm**

3000 K | 4000 K

Fino a 3978 lm

Fino a 105 lm/W

SS | S | M | F | WF | VWF

CRI80

**Ø153 mm**

3000 K | 4000 K

Fino a 8585 lm

Fino a 106 lm/W

M | F | WF | VWF

CRI80

**FRAMER Ø153 mm**

3000 K | 4000 K

Fino a 1275 lm

Fino a 20 lm/W

Profilatore

CRI80

ACCESSORI

PALCO INOUT Ø30 / Ø49 / Ø83

- 1 Rifrattore per distribuzione ellittica IP66
- 2 Vetro diffondente IP66
- 3 Frangiluce nido d'ape IP66
- 4 Cornice porta accessori
- 5 Frangiluce a lamelle
- 6 Schermo cilindrico
- 7 Schermo cilindrico a 45°



PALCO INOUT Ø83 / Ø119 / Ø137 / Ø153

- 1 Rifrattore per distribuzione ellittica IP66
- 2 Vetro diffondente IP66
- 3 Frangiluce nido d'ape IP66
- 4 Cornice porta accessori
- 5 Griglia di protezione
- 6 Frangiluce a lamelle
- 7 Schermo cilindrico
- 8 Schermo cilindrico a 45°
- 9 L'aletta direzionale può essere installata singolarmente o in composizione (max 4) a seconda delle esigenze illuminotecniche



PALCO INOUT FRAMER

- 1 Gobo metallico ø30 (a 20°) ø40 (a 25°)
- 2 Iride
- 3 Sagomatore
- 4 Supporto per gobo
- 5 Filtri colorati
- 6 Gobo metallico ø 53,3 mm personalizzato
- 7 Gobo in vetro ø 53,3 mm personalizzato



Altre versioni disponibili

Proiettori multipli da palo e parete p. 348 / Bollard p. 440



Multi Palco
InOut su palo



Multi Palco
InOut a parete



Multi Palco
InOut con palo
minimale e
connesso



Palco InOut
bollard

2700 K | 3000 K | 4000 K

CRI80

IP66 | IK07

Classe II, III

ON/OFF

DALI-2

Alimentatori da acquistare
separatamente

Intelligent Light Solutions

Controlli Smart:

Quick BLE (Casambi)

Quick DALI

Master Pro Evo

Servizi smart:

Jiminy - Push Notification

Finiture



01
Bianco



04
Nero



15
Grigio



F5
Marrone ruggine

Lux Awards 2019
Premi Delta Bronzo 2020



Per maggiori
informazioni, visitate il
nostro sito web



Complesso di San Rocco - San Giovanni Teatino (Chieti), Italia — Prodotto: Woody - Maxi Woody Ø315 mm | Grigio
Ph: Fabio Di Carlo



MAXI WOODY COMPACT Ø260 mm

3000 K | 4000 K

Fino a 4404 lm

Fino a 116 lm/W

S | F | WF

2PG

CRI80



MAXI WOODY Ø315 mm

3000 K | 4000 K | RGB

Fino a 11158 lm

Fino a 121 lm/W

S | F | WF

2PG

CRI80



MAXI WOODY Ø380 mm

3000 K | 4000 K

Fino a 6500 lm

Fino a 116 lm/W

ST1 | ST1.2

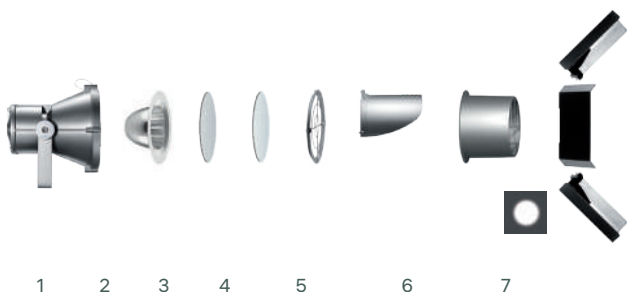
2PG

CRI70

ACCESSORI


MAXI WOODY

- 1 Riflettori intercambiabili
- 2 Rifrattore per distribuzione ellittica
- 3 Vetro diffondente
- 4 Griglia di protezione
- 5 Visiera
- 6 Lo schermo cilindrico aumenta la definizione del cono S - Super-spot per le versioni LED C.o.B.
- 7 L'aletta direzionale può essere installata singolarmente o insieme ad altre (max 4) a seconda delle esigenze di progetto illuminotecnico




Altre versioni disponibili

Proiettori multipli da palo e parete p. 350



Multi WOODY su palo



Multi WOODY a parete



Multi WOODY con palo minimale e connesso

3000 K | 4000 K | RGB

CRI70 | CRI70

IP66, IP67 | IK08, IK08

Classe II

ON/OFF

DALI-2

1-10V

DMX-RDM

Intelligent Light Solutions

Controlli Smart:

Quick BLE (Casambi)

Quick DALI

Master Pro Evo

Quick DMX

Master Pro DMX

Servizi smart:

Jiminy - Push Notification

Finiture



01 Bianco



04 Nero



15 Grigio



F5 Marrone ruggine



Altri premi
Intel Design Award 2003



Per maggiori informazioni, visitate il nostro sito web



Castello di Tisza - Geszt, Ungheria — Prodotto: Platea Pro - Proiettore 296×214 mm | Grigio
Ph: Gregimages, courtesy of All Light Kft



PROIETTORE 296×214 mm

3000 K | 4000 K | RGBW 4000 K

Fino a 3116 lm

Fino a 89 lm/W

SS | S | F | WF | E | WW

2 PG cablaggio passante

CRI80



PROIETTORE 406×276 mm

3000 K | 4000 K | RGBW 4000 K

Fino a 8132 lm

Fino a 98 lm/W

SS | S | F | WF | E | WW

2 PG cablaggio passante

CRI80

Altre versioni disponibili

Proiettori multipli da palo e parete p. 352



Multi Platea Pro
su palo



Multi Platea Pro
a parete

Sistemi da palo e parete p. 314



Platea Pro su palo
296×214 mm



Platea Pro su palo
406×276 mm



Platea
Pro a parete
296×214 mm




Platea
Pro a parete
406×276 mm

ACCESSORI

PLATEA PRO

- 1 Schermo per distribuzione ellittica
- 2 Vetro diffondente (da installare internamente)
- 3 Griglia di protezione
- 4 Visiera
- 5 Alette direzionali



3000 K | 4000 K | Tunable White |
RGBW 4000 K

CR180

IP66 | IK08

Classe II

DALI-2 | DMX-RDM

Intelligent Light Solutions

Controlli Smart:

Quick BLE (Casambi)

Quick DALI

Master Pro Evo


Quick DMX

Master Pro DMX

Servizi smart:

Jiminy - Push Notification

Finiture



Per maggiori
informazioni, visitate il
nostro sito web



OWO - Londra, Regno Unito — Prodotto: iPro - 155mm | Grigio
Ph: James Newton



51×51 mm

3000 K | 4000 K

Fino a 389 lm

Fino a 92 lm/W

S | M | F | VWF | L

CRI80



81×81 mm

3000 K | 4000 K | RGB

Fino a 599 lm

Fino a 77 lm/W

S | F | VWF | EL | ET

CRI80



132×132 mm

3000 K | 4000 K

Fino a 1638 lm

Fino a 92 lm/W

S | M | F | WF | VWF

CRI80



155×155 mm

3000 K | 4000 K | Tunable White

Fino a 2457 lm

Fino a 98 lm/W

SS | S | M | F | WF | VWF

CRI80



192x192 mm

3000 K | 4000 K | RGB | RGBW 4000 K | Tunable White

Fino a 6609 lm

Fino a 111 lm/W

SS | S | M | F | WF | VWF | ST1 | A60

CRI70 | CRI80

Altre versioni disponibili

Proiettori multipli da palo e parete p. 353

Apparecchi a parete p. 454



Multi Pro su palo



Multi Pro a parete



Multi Pro con palo minimale e connesso



iPro parete

Apparecchi a soffitto p. 474

Apparecchi per effetti luminosi p. 482



iPro soffitto



iPro parete Effetti luminosi

ACCESSORI

I PRO Ø 132 / Ø 155 / Ø 192

1 Riflettori intercambiabili

2 Rifratore per distribuzione ellittica

3 Vetro diffondente per C.o.B.

4 Vetro diffondente prismatico

5 Cornice porta accessori

6 Schermo cilindrico

7 Griglia di protezione

8 Visiera

9 L'aletta direzionale può essere installata singolarmente o insieme ad altre (max 4) a seconda delle esigenze di progetto illuminotecnico



3000 K | 4000 K | RGB | RGB-W
4000 K | Tunable White

CRI70 | CRI80

IP66 | IK05, IK07

Classe I, II, III

ON/OFF

DALI-2

Intelligent Light Solutions

Controlli Smart:

Quick BLE (Casambi)

Quick DALI

Master Pro Evo

Quick DMX

Master Pro DMX

Servizi smart:

Jiminy - Push Notification

Finiture

01 Bianco

04 Nero

15 Grigio

F5 Marrone ruggine



Per maggiori informazioni, visitate il nostro sito web





SENZA BASE

2200 K | 3000 K | 4000 K

270×240 mm

Fino a 5380 lm

Fino a 128 lm/W

A60 | ST1.0 | ST1.5 | STCy0.5

CRI70 | CRI80



CON BASE

2200 K | 3000 K | 3500 K | 4000 K

270×240 mm

Fino a 5380 lm

Fino a 128 lm/W

A60 | GL | ST1.0 | ST1.5 | STCy0.5

CRI65 | CRI70 | CRI80



CON BOX ESTERNO

2200 K | 3000 K | 3500 K | 4000 K | Tunable Warm

270×240 mm

Fino a 6087 lm

Fino a 116 lm/W

S | F | WF | WW | A

CRI65 | CRI80

A | F | S | WF | WW

Altre versioni disponibili

Proiettori multipli da palo e parete p. 356



Lingotto da interno a parete



Multi Lingotto su palo



Multi Lingotto con palo minimale e connesso

2200 K | 3000 K | 3500 K | 4000 K | Tunable Warm

CRI65 | CRI70 | CRI80

IP66 | IK07

Classe I, II

DALI-2

Midnight preset/Zhaga

Intelligent Light Solutions

Controlli Smart:

Quick BLE (Casambi)

Quick DALI

Master Pro Evo

Presenza Zhaga

Servizi smart:

Jiminy - Push Notification

Finiture



01 Bianco



04 Nero



15 Grigio



F5 Marrone ruggine



73 Grigio/Giallo



Per maggiori informazioni, visitate il nostro sito web

LINEALUCE 27

design Jean-Michel Wilmotte



INCASSO FULL REMOTE

2220 K | 2700 K | 3000 K | 4000 K | Tunable White | Tunable Warm | RGBW 3000 K | RGBW 4000 K

39x69 mm

356 | 652 | 947 | 1243 | 1538 mm

Fino a 1960 lm

Fino a 104 lm/W

S | F | WF | E

CRI80

Altre versioni disponibili

Sistemi lineari p. 370 / Apparecchi a soffitto p. 472 / Incassi a pavimento e giardino p. 406



Linealuce 27 superficie Full Remote



Linealuce 27 sospensione Full Remote



Linealuce 27 incasso Full Remote



Linealuce 27 tesata

2220 K | 2700 K | 3000 K | 4000 K | Tunable White | Tunable Warm | RGBW 3000 K | RGBW 4000 K

CRI80

IP66, IP68 (1 m) | IK08, IK09

Resistenza al carico statico (1000 kg)

Classe III

PWM

Esterno

Accessori di montaggio da ordinare separatamente

Alimentatori da ordinare separatamente

PEP ECOPASSPORT

Intelligent Light Solutions

Controlli Smart:

Quick BLE (Casambi)

Quick DALI

Master Pro Evo

Quick DMX

Master Pro DMX

Servizi smart:

Jiminy - Push Notification

Finiture



01 Bianco



04 Nero



15 Grigio



F5 Marrone ruggine



reddot winner 2023
best of the best

Altri premi
Grand Prix du Design (Gold) 2024
BrightStar Awards 2024



Per maggiori informazioni, visitate il nostro sito web

LINEALUCE 47

design Jean-Michel Wilmotte



INCASSO REMOTE

2700 K | 3000 K | 4000 K | RGB |
RGBW 3000 K | RGBW 4000 K |
Tunable White

87x106 mm

340 | 610 | 907 | 1204 | 1501 mm

Fino a 23340 lm

Fino a 55 lm/W

WGS | WGM | WGWF | WF

Cablaggio passante

CRI80



INCASSO INTEGRAL

2700 K | 3000 K | 4000 K | RGB |
RGBW 3000 K | RGBW 4000 K |
Tunable White

87x106 mm

340 | 610 | 907 | 1204 | 1501 mm

Fino a 23340 lm

Fino a 55 lm/W

WGS | WGM | WGWF | WF

Cablaggio passante

CRI80

Altre versioni disponibili

Apparecchi a soffitto p. 471



Linealuce 47
superficie
Remote



Linealuce 47
superficie
Integral



Linealuce 47
superficie
Integral box
laterale

Downlight a soffitto p. 423



Linealuce 47
incasso Remote



Linealuce 47
incasso Integral

Incassi a parete p. 417



Linealuce 47
incasso Remote



Linealuce 47
incasso Integral

Sistemi lineari p. 372



Linealuce 47
superficie
Remote



Linealuce 47
superficie
Integral



Linealuce 47
superficie
Integral box
laterale



Linealuce 47
incasso Remote



Linealuce 47
incasso Integral

2700 K | 3000 K | 4000 K | RGB |
RGBW 3000 K | RGBW 4000 K |
Tunable White

CRI80

IP66, IP67 | IK06, IK10

Classe II, III

Resistenza al carico statico (2000 kg)

DALI-2 | DMX-RDM

Accessori di montaggio da ordinare
separatamente

Intelligent Light Solutions

Controlli Smart:

Quick BLE (Casambi)

Quick DALI

Master Pro Evo

Quick DMX

Master Pro DMX

Servizi smart:

Jiminy - Push Notification

Finiture



01
Bianco



04
Nero



15
Grigio



F5
Marrone ruggine



Per maggiori
informazioni, visitate il
nostro sito web



APPARECCHI A PAVIMENTO E GIARDINO



400 | LIGHT UP EARTH




402 | LIGHT UP ORBIT



404 | LINEALUCE 47



406 | LINEALUCE 27



408 | LUN-UP EVO



The Fold - Dubai & Hyphen;— Prodotto: Light up Earth - Ø200, Wall Washer | Acciaio
Ph: Gavriil Papadiotis



A FILO

3000 K | 4000 K | RGBW 4000 K

Ø144 | Ø200 | Ø250 mm

Fino a 5370 lm

Fino a 115 lm/W

SS | S | M | F | WF | WW | D | L

CRI80



CORNICE

3000 K | 4000 K

Ø144 | Ø200 | Ø250 mm

Fino a 5370 lm


Fino a 115 lm/W

SS | S | M | F | WF | WW | D


CRI80

Altre versioni disponibili

Apparecchi per effetti luminosi



Light Up Earth
a filo



Light Up Earth
cornice

3000 K | 4000 K | RGBW 4000 K

CRI80

IP66, IP68 (10m) | IK10

Classe II

Resistenza al carico statico (5000 kg)

DMX-RDM

DALI-2

Accessori di montaggio da ordinare separatamente

Intelligent Light Solutions

Controlli Smart:

Quick BLE (Casambi)

Quick DALI

Master Pro Evo

Quick DMX

Master Pro DMX

Servizi smart:

Jiminy - Push Notification

Finitura




13
Acciaio



Per maggiori informazioni, visitate il nostro sito web



Canva - Sydney, Australia & Hyphen; — Prodotto: Light Up Orbit - Corpo in acciaio inox a filo | Ø50
Ph: Rohan Venn

**CORPO IN ACCIAIO INOX**

2700 K | 3000 K | 4000 K

Ø28 | Ø50 | Ø80 mm

Fino a 587 lm

Fino a 106,7 lm/W

S | M | F | WF | WW | D | L

CRI80

**CORPO IN ACCIAIO INOX A FILO**

2700 K | 3000 K | 4000 K

Ø28 | Ø50 | Ø80 mm

Fino a 587 lm

Fino a 106,7 lm/W

S | M | F | WF | WW | D | L | E

CRI80

**CORPO IN ACCIAIO INOX / TUTTOVETRO A FILO**

2700 K | 3000 K | 4000 K

Ø28 | Ø50 | Ø80 mm

Fino a 587 lm




Fino a 106,7 lm/W

S | M | F | WF | WW | L | E

CRI80

Altre versioni disponibili

Apparecchi per effetti luminosi p. 486 / Downlight a soffitto p. 424 / Incassi a parete p. 414

Light Up Orbit
Corpo in acciaio
inoxLight Up Orbit
Corpo in acciaio
inox a filoLight Up Orbit
Corpo in acciaio
inox / tuttovetro
a filoLight Up Orbit
Corpo in acciaio
inoxLight Up Orbit
Corpo in acciaio
inox a filoLight Up Orbit
Corpo in acciaio
inox / tuttovetro
a filoLight Up Orbit
Corpo in acciaio
inoxLight Up Orbit
Corpo in acciaio
inox a filoLight Up Orbit
Corpo in acciaio
inox / tuttovetro
a filo

2700 K | 3000 K | 4000 K

CRI80

IP66, IP68, IP68 (10m) | IK07, IK09

Classe III

Resistenza al carico statico (2000 kg)

Alimentatori da ordinare
separatamenteAccessori di montaggio da ordinare
separatamente**Intelligent Light Solutions****Controlli Smart:**

Quick BLE (Casambi)

Quick DALI

Master Pro Evo

Servizi smart:

Jiminy - Push Notification

Finiture corpo12
Acciaio**Finiture del corpo a filo**12
Acciaio14
Oro69
BronzoE6
Cromo brunito**Finiture del corpo
tuttovetro a filo**04
Nero12
AcciaioPer maggiori
informazioni, visitate il
nostro sito web



Oman Museum Across Ages - Nizwa, Oman &Hyphen;— Prodotto: Linealuce 47 - Incasso Integral | Marrone ruggine
Ph: Phillip Handforth



INCASSO REMOTE

2700 K | 3000 K | 4000 K | RGB |
 RGBW 3000 K | RGBW 4000 K |
 Tunable White

87×106 mm

340 | 610 | 907 | 1204 | 1501 mm

Fino a 4260 lm

Fino a 89 lm/W

WGS | WGM | WGWF | WF

CRI80



INCASSO INTEGRAL

2700 K | 3000 K | 4000 K | RGB |
 RGBW 3000 K | RGBW 4000 K |
 Tunable White

87×106 mm

340 | 610 | 907 | 1204 | 1501 mm

Fino a 4260 lm

Fino a 84 lm/W

WGS | WGM | WGWF | WF

CRI80

Altre versioni disponibili

Sistemi lineari p. 372 / Apparecchi a soffitto p. 471 / Downlight a soffitto p. 422 / Incassi a parete p. 417



Linealuce 47
 superficie
 Remote



Linealuce 47
 superficie
 Integral



Linealuce 47
 superficie
 Integral box
 laterale



Linealuce47
 incasso Remote



Linealuce 47
 incasso Integral

2700 K | 3000 K | 4000 K | RGB |
 RGBW 3000 K | RGBW 4000 K |
 Tunable White

CRI80

IP66, IP67 | IK06, IK10

Classe II, III

Resistenza al carico statico (2000 kg)

DMX-RDM

DALI-2

Accessori di montaggio da ordinare
 separatamente

Intelligent Light Solutions

Controlli Smart:

Quick BLE (Casambi)

Quick DALI

Master Pro Evo


Quick DMX

Master Pro DMX

Servizi smart:

Jiminy - Push Notification

Finiture



Per maggiori
 informazioni, visitate il
 nostro sito web

LINEALUCE 27

design Jean-Michel Wilmotte



ZAC Marena Lacan - Antibes, Francia & Hyphen; — Prodotto: Linealuce 27 - Incasso Full Remote | Grigio
Ph: iGuzzini archive



INCASSO FULL REMOTE

2220 K | 2700 K | 3000 K | 4000 K | Tunable White | Tunable Warm | RGBW 3000 K | RGBW 4000 K

39x69 mm

356 | 652 | 947 | 1243 | 1538 mm

Fino a 1960 lm

Fino a 103 lm/W

WGS | WGM | WGWF | WGS - ML | WGM - ML | WGWF - ML | WGS - HC | WGM - HC | WGWF - HC | S | F | WF | E | GL No Dot | WG No Dot

CRI80

Altre versioni disponibili

Sistemi lineari p. 370 / Apparecchi a soffitto p. 473 / Incassi a pavimento e giardino p. 406



Linealuce 27 superficie Full Remote



Linealuce 27 sospensione Full Remote



Linealuce 27 incasso Full Remote



Linealuce 27 tesata

2220 K | 2700 K | 3000 K | 4000 K | Tunable White | Tunable Warm | RGBW 3000 K | RGBW 4000 K

CRI80

IP66, IP68 (1 m) | IK09

Resistenza al carico statico (1000 kg)

Classe III

PWM

Esterno

Accessori di montaggio da ordinare separatamente

Intelligent Light Solutions

Controlli Smart:

Quick BLE (Casambi)

Quick DALI

Master Pro Evo

Quick DMX

Master Pro DMX

Servizi smart:

Jiminy - Push Notification

Finiture

01 Bianco

15 Grigio

04 Nero

F5 Marrone ruggine



reddot winner 2023 best of the best

Altri premi
Grand Prix du Design (Gold) 2024
BrightStar Award 2024



Per maggiori informazioni, visitate il nostro sito web



Villa Brattlie - Nesøya, Norvegia & Hyphen;— Prodotto: Lun-Up Evo
Ph: Tomasz Majewski



INTERRATO

3000 K | 4000 K

307×57×63 mm

Fino a 1007 lm

Fino a 109 lm/W

F | WF

CR180

3000 K | 4000 K

CR180

IP67 | IK08

Classe III

24 Vdc

Resistenza al carico statico (1500 kg)

Accessori di montaggio da ordinare separatamente

Finitura




Q4
Nero




Per maggiori informazioni, visitate il nostro sito web



INCASSI A PARETE



412 | WALKY



414 | LIGHT UP ORBIT




416 | LINEALUCE 27



417 | LINEALUCE 47



Casa del Pino - Tenerife, Spagna — Prodotto: Walky - Quadrato Incasso | Bianco
Ph: Roland Halbe



ROTONDO INCASSO

2700 K | 3000 K | 4000 K

Ø200 | Ø100 | Ø50 mm

Fino a 524 lm

Fino a 83 lm/W

AL

CRI80



QUADRATO INCASSO

2700 K | 3000 K | 4000 K

180x180 | 90x90 | 45x45 mm

Fino a 524 lm

Fino a 83 lm/W

AL

CRI80



RETTANGOLARE INCASSO

2700 K | 3000 K | 4000 K

270x90 | 180x45 mm

Fino a 641 lm


Fino a 77 lm/W

AL

CRI80

Altre versioni disponibili

Apparecchi a parete p. 458



Walky rotondo a parete



Walky quadrato a parete



Walky rettangolare a parete

Bollard p. 434



Walky rotondo bollard



Walky quadrato bollard



Walky rettangolare bollard

2700 K | 3000 K | 4000 K

CRI80

IP66 | IK08, IK09

Classe I, II, III

ON/OFF

DALI-2

PWM

Accessori di montaggio da ordinare separatamente

Versione di emergenza



Finiture

O1
Bianco



O4
Nero



15
Grigio



F5
Marrone ruggine



reddot winner 2018
best of the best


Altri premi
Design Plus L+B 2018
Lighting Design Awards 2019
German Design Awards 2019



Per maggiori informazioni, visitate il nostro sito web



Kalbalce Factory - Khor Kalba-Sharjah, UA EBody in — Prodotto: Light Up Orbit - Corpo in acciaio inox | Ø80 mm
Ph: Phillip Handforth

**CORPO IN ACCIAIO INOX**

2700 K | 3000 K | 4000 K

Ø28 | Ø50 | Ø80 mm

Fino a 587 lm

Fino a 106 lm/W

S | M | F | WF | WW | D | L

CRI80

**CORPO IN ACCIAIO INOX A FILO**

2700 K | 3000 K | 4000 K

Ø28 | Ø50 | Ø80 mm

Fino a 587 lm

Fino a 106 lm/W

S | M | F | WF | WW | D | L | E

CRI80

**CORPO IN ACCIAIO INOX / TUTTOVETRO A FILO**

2700 K | 3000 K | 4000 K

Ø28 | Ø50 | Ø80 mm

Fino a 587 lm






Fino a 106 lm/W

S | M | F | WF | WW | L | E

CRI80

Altre versioni disponibili

Apparecchi per effetti luminosi p. 486 / Downlight a soffitto p. 424 / Incassi a parete p. 414

Light Up Orbit
Corpo in acciaio
inoxLight Up Orbit
Corpo in acciaio
inox a filoLight Up Orbit
Corpo in acciaio
inox / tuttovetro
a filoLight Up Orbit
Corpo in acciaio
inoxLight Up Orbit
Corpo in acciaio
inox a filoLight Up Orbit
Corpo in acciaio
inox / tuttovetro
a filoLight Up Orbit
Corpo in acciaio
inoxLight Up Orbit
Corpo in acciaio
inox a filoLight Up Orbit
Corpo in acciaio
inox / tuttovetro
a filo

2700 K | 3000 K | 4000 K

CRI80

IP66, IP68, IP68 (10m) | IK07, IK09

Classe III

Resistenza al carico statico (2000 kg)

Alimentatori da ordinare
separatamenteAccessori di montaggio da ordinare
separatamente**Intelligent Light Solutions****Controlli Smart:**

Quick BLE (Casambi)

Quick DALI

Master Pro Evo

Servizi smart:Gestione degli spazi |
Push notification**Finitura del corpo**13
Acciaio**Finiture del corpo a filo**
13
Acciaio14
Oro69
BronzoE6
Cromo brunito**Finiture del corpo tuttovetro a filo**13
AcciaioQ4
NeroPer maggiori
informazioni, visitate il
nostro sito web

LINEALUCE 27

design Jean-Michel Wilmotte



INCASSO FULL REMOTE

2220 K | 2700 K | 3000 K | 4000 K | Tunable White | Tunable Warm | RGBW 3000 K | RGBW 4000 K

39x69 mm

356 | 652 | 947 | 1243 | 1538 mm

Fino a 1960 lm

Fino a 103 lm/W

WGS | WGM | WGWF | WGS - ML | WGM - ML | WGWF - ML | WGS - HC | WGM - HC | WGWF - HC | S | F | WF | E | GL No Dot | WG No Dot

Altre versioni disponibili

Sistemi lineari p. 370 / Apparecchi a soffitto p. 472 / Incassi a pavimento e giardino p. 406



Linealuce 27 superficie Full Remote



Linealuce 27 sospensione Full Remote



Linealuce 27 incasso Full Remote



Linealuce 27 tesata

2220 K | 2700 K | 3000 K | 4000 K | Tunable White | Tunable Warm | RGBW 3000 K | RGBW 4000 K

CRI80

IP66, IP68 (1 m) | IK09

Resistenza al carico statico (1000 kg)

Classe III

PWM

Esterno

Accessori di montaggio da ordinare separatamente

Alimentatori da ordinare separatamente

Intelligent Light Solutions

Controlli Smart:

Quick BLE (Casambi)

Quick DALI

Master Pro Evo

Servizi smart:

Gestione degli spazi | Push notification

Finiture

01 Bianco

04 Nero

15 Grigio

F5 Marrone ruggine



reddot winner 2023
best of the best

Altri premi
Grand Prix du Design (Gold) 2024
BrightStar Award 2024



Per maggiori informazioni, visitate il nostro sito web



INCASSO REMOTE

2700 K | 3000 K | 4000 K | RGB |
RGBW 3000 K | RGBW 4000 K |
Tunable White

87×106 mm

340 | 610 | 907 | 1204 | 1501 mm

Fino a 4260 lm

Fino a 89 lm/W

WGS | WGM | WGWF | WF

Cablaggio passante

CRI80



INCASSO INTEGRAL

2700 K | 3000 K | 4000 K | RGB |
RGBW 3000 K | RGBW 4000 K |
Tunable White

87×106 mm

340 | 610 | 907 | 1204 | 1501 mm

Fino a 4260 lm

Fino a 84 lm/W

WGS | WGM | WGWF | WF

Cablaggio passante

CRI80

Altre versioni disponibili

Sistemi lineari p. 372 / Apparecchi a soffitto p. 471 / Downlight a soffitto p. 423 / Incassi a pavimento e giardino p. 404



Linealuce 47
superficie
Remote



Linealuce 47
superficie
Integral



Linealuce 47
superficie
Integral box
laterale



Linealuce 47
incasso Remote



Linealuce 47
incasso Integral

2700 K | 3000 K | 4000 K | RGB |
RGBW 3000 K | RGBW 4000 K |
Tunable White

CRI80

IP66, IP67 | IK06, IK10

Classe II, III

Resistenza al carico statico (2000 kg)

DALI-2 | DMX-RDM

Accessori di montaggio da ordinare
separatamente

Intelligent Light Solutions

Controlli Smart:

Quick BLE (Casambi)

Quick DALI

Master Pro Evo

Servizi smart:

Gestione degli spazi |
Push notification

Finiture



01
Bianco



04
Nero



15
Grigio



F5
Marrone ruggine



Per maggiori
informazioni, visitate il
nostro sito web



DOWNLIGHT A SOFFITTO




420 | LASER BLADE INOUT



422 | LINEALUCE 27



423 | LINEALUCE 47



424 | LIGHT UP ORBIT



426 | IROUND

LASER BLADE INOUT

design iGuzzini



Villa Brattlie - Nesøya, Norvegia — Prodotto: Laser blade InOut - Incasso | Grigio / Nero
Ph: Tomasz Majewski



INCASSO

2700 K | 3000 K | 4000 K

83×49 | 158×49 | 291×49 |
423×49 mm

Fino a 2502 lm

Fino a 88 lm/W

S | F | WF

CRI90 | CRI95

Altre versioni disponibili

Apparecchi a parete p. 452

Apparecchi a soffitto p. 468



Laser Blade
InOut parete



Laser Blade
InOut soffitto

2700 K | 3000 K | 4000 K

CRI90 | CRI95

IP65 | IK06

Classe II, III

DALI-2 | Alimentazione remota

Alimentatori da ordinare
separatamente

Frame per installazione incassata a
filo da acquistare separatamente

Intelligent Light Solutions

Controlli Smart:

Quick BLE (Casambi)

Quick DALI

Master Pro Evo

Servizi smart:

Jiminy - Push Notification

Finiture



43
Nero/Nero



47
Bianco/Nero



74
Grigio/Nero



I5
Marrone ruggine/Nero



S7
Nero/Bronzo
Urban lucido



S8
Nero/Rame lucido



S9
Nero/Sabbia lucida



T0
Nero/Piombo lucido



T1
Bianco/Bronzo
Urban lucido



T2
Bianco/Rame lucido



T3
Bianco/Sabbia lucida



T4
Bianco/Piombo lucido



T5
Grigio/Bronzo
Urban lucido



T6
Grigio/Rame lucido



T7
Grigio/Sabbia lucida



T8
Grigio/Piombo lucido



T9
Marrone ruggine/Bronzo
Urban lucido



U0
Marrone ruggine/Rame
lucido



U1
Marrone ruggine/Sabbia lucida



U2
Marrone ruggine/Piombo lucido



Per maggiori
informazioni, visitate il
nostro sito web

LINEALUCE 27

design Jean-Michel Wilmotte



INCASSO FULL REMOTE

2220 K | 2700 K | 3000 K | 4000 K | Tunable White | Tunable Warm | RGBW 3000 K | RGBW 4000 K

39x69 mm

356 | 652 | 947 | 1243 | 1538 mm

Fino a 1960 lm

Fino a 103 lm/W

WGS | WGM | WGWF | WGS - ML | WGM - ML | WGWF - ML | WGS - HC | WGM - HC | WGWF - HC | S | F | WF | E | GL No Dot | WG No Dot


CRI80

Altre versioni disponibili

Sistemi lineari p. 370 / Apparecchi a soffitto p. 472 / Incassi a pavimento e giardino p. 404



Linealuce 27 superficie Full Remote



Linealuce 27 sospensione Full Remote



Linealuce 27 incasso Full Remote



Linealuce 27 tesata

2220 K | 2700 K | 3000 K | 4000 K | Tunable White | Tunable Warm | RGBW 3000 K | RGBW 4000 K

CRI80

IP66, IP68 (1 m) | IK08, IK09

Resistenza al carico statico (1000 kg)

Classe III

PWM

Esterno

Accessori di montaggio da ordinare separatamente

Alimentatori da ordinare separatamente.

PEP ECOPASSPORT

Intelligent Light Solutions

Controlli Smart:

Quick BLE (Casambi)

Quick DALI

Master Pro Evo

Quick DMX

Master Pro DMX

Servizi smart:

Jiminy - Push Notification

Finiture



01 Bianco



04 Nero



15 Grigio



F5 Marrone ruggine



reddot winner 2023
best of the best

Altri premi
Grand Prix du Design (Gold) 2024
BrightStar Awards 2024



Per maggiori informazioni, visitate il nostro sito web



INCASSO REMOTE

2700 K | 3000 K | 4000 K | RGB |
RGBW 3000 K | RGBW 4000 K |
Tunable White

87×106 mm

340 | 610 | 907 | 1204 | 1501 mm

Fino a 4260 lm

Fino a 89 lm/W

WGS | WGM | WGWF | WF

Cablaggio passante

CRI80



INCASSO INTEGRAL

2700 K | 3000 K | 4000 K | RGB |
RGBW 3000 K | RGBW 4000 K |
Tunable White

87×106 mm

340 | 610 | 907 | 1204 | 1501 mm

Fino a 4260 lm

Fino a 84 lm/W

WGS | WGM | WGWF | WF

Cablaggio passante

CRI80

Altre versioni disponibili

Apparecchi a soffitto p. 471



Linealuce 47
superficie
Remote



Linealuce 47
superficie
Integral



Linealuce 47
superficie
Integral box
laterale

Downlight a soffitto p. 423



Linealuce 47
incasso Remote



Linealuce 47
incasso Integral

Incassi a parete p. 417



Linealuce 47
incasso Remote



Linealuce 47
incasso Integral

Sistemi lineari p. 372



Linealuce 47
superficie
Remote



Linealuce 47
superficie
Integral



Linealuce 47
superficie
Integral box
laterale



Linealuce 47
incasso Remote



Linealuce 47
incasso Integral

2700 K | 3000 K | 4000 K | RGB |
RGBW 3000 K | RGBW 4000 K |
Tunable White

CRI80

IP66, IP67 | IK06, IK10

Classe II, III

Resistenza al carico statico (2000 kg)

DALI-2 | DMX-RDM

Accessori di montaggio da ordinare
separatamente

Intelligent Light Solutions

Controlli Smart:

Quick BLE (Casambi)

Quick DALI

Master Pro Evo

Quick DMX

Master Pro DMX

Servizi smart:

Jiminy - Push Notification

Finiture



01
Bianco



04
Nero



15
grigio




F5
Marrone ruggine



Per maggiori
informazioni, visitate il
nostro sito web



Cantina Perelada - Peralada, (Girona), Spagna — Prodotto: Light Up Orbit - Corpo in acciaio inox | Diffusione Ø50 | Acciaio
Ph: Toti Ferrer - courtesy of Caves Perelada

**CORPO IN ACCIAIO INOX**

2700 K | 3000 K | 4000 K

Ø28 | Ø50 | Ø80 mm

Fino a 587 lm

Fino a 106 lm/W

S | M | F | WF | WW | D | L

CRI80

**CORPO IN ACCIAIO INOX
A FILO**

2700 K | 3000 K | 4000 K


Ø28 | Ø50 | Ø80 mm

Fino a 587 lm

Fino a 106 lm/W

S | M | F | WF | WW | D | L | E

CRI80

**CORPO IN ACCIAIO INOX /
TUTTOVETRO A FILO**

2700 K | 3000 K | 4000 K

Ø28 | Ø50 | Ø80 mm

Fino a 587 lm





Fino a 106 lm/W

S | M | F | WF | WW | L | E

CRI80

Altre versioni disponibili

Apparecchi per effetti luminosi p. 486 / Downlight a soffitto p. 424 / Incassi a parete p. 414

Light Up Orbit
Corpo in acciaio
inoxLight Up Orbit
Corpo in acciaio
inox a filoLight Up Orbit
Corpo in acciaio
inox / tuttovetro
a filoLight Up Orbit
Corpo in acciaio
inoxLight Up Orbit
Corpo in acciaio
inox a filoLight Up Orbit
Corpo in acciaio
inox / tuttovetro
a filoLight Up Orbit
Corpo in acciaio
inoxLight Up Orbit
Corpo in acciaio
inox a filoLight Up Orbit
Corpo in acciaio
inox / tuttovetro
a filo

2700 K | 3000 K | 4000 K

CRI80

IP66, IP68, IP68 (10m) | IK07, IK09

Classe III

Resistenza al carico statico (2000 kg)

Alimentatore remoto

Accessori di montaggio da ordinare
separatamente**Intelligent Light Solutions****Controlli Smart:**

Quick BLE (Casambi)

Quick DALI

Master Pro Evo

Servizi smart:

Jiminy - Push Notification

Finitura del corpo13
Acciaio**Finiture del corpo a filo**13
Acciaio14
Oro69
BronzoE6
Cromo brunito**Finiture del corpo
tuttovetro a filo**13
AcciaioQ4
NeroPer maggiori
informazioni, visitate il
nostro sito web



Istanbul Modern Museum - Istanbul, Turchia — Prodotto: iRound - Ottica fissa | Ø140 mm | Grigio
Ph: Cemal Emden



FARETTI DA INCASSO PER ESTERNI

3000 K | 4000 K

Ø140 | Ø228 mm

Fino a 3136 lm

Fino a 120 lm/W

S | M | F | WF | WW



FARETTI DA INCASSO PER ESTERNI

3000 K | 4000 K

Ø140 | Ø128 mm

Fino a 3768 lm

Fino a 110 lm/W

M | F | WF

3000 K | 4000 K

CR180

IP66 | IK07

Classe II

DALI-2

Intelligent Light Solutions

Controlli Smart:

Quick BLE (Casambi)

Quick DALI

Master Pro Evo

Servizi smart:

Jiminy - Push Notification

Finiture



15
grigio



Per maggiori informazioni, visitate il nostro sito web



LUMINARIAS DE RECORRIDO




430 | IWAY



432 | LANDER



434 | WALKY



436 | RIBEIRA




438 | GENE




439 | FLYN



439 | DOMY



440 | PALCO INOUT
BOLLARD



442 | TYPHA



HimmerLand Resort - Farsø, Dinamarca — Producto: iWay - h=1000 mm | Super Comfort Redondo | Negro
Ph: Tomasz Majewski



BOLLARD REDONDO

3000K | 4000K
 Ø170 mm | Ø90 mm
 h= 250 | 610 | 1000 mm
 Hasta 1269 lm
 Hasta 102 lm/W
 360°
 CRI80



BOLLARD SUPER COMFORT REDONDO

3000K | 4000K
 Ø180
 h= 169 | 529 | 919 mm
 Hasta 714 lm
 Hasta 54 lm/W
 360° | 180°
 CRI80



BOLLARD CUADRADO

3000K | 4000K
 170×170 mm | 90×90 mm
 h= 250 | 610 | 1000 mm
 Hasta 1161 lm
 Hasta 93 lm/W
 360°
 CRI80



BOLLARD SUPER COMFORT CUADRADO

3000K | 4000K
 180×180
 h= 169 | 529 | 919 mm
 Hasta 609 lm
 Hasta 44 lm/W
 360° | 180°
 CRI80



VELVET

2200K | 2700K | 3000K | 4000K

Ø180 mm

h= 300 | 600 | 1000 mm

Hasta 715 lm

Hasta 85 lm/W

360° | 180°

CRI80

Cielo oscuro



VELVET

2200K | 2700K | 3000K | 4000K

Ø180 mm

h= 300 | 600 | 1000 mm

Hasta 715 lm

Hasta 85 lm/W

360° | 180°

CRI80



KIT DE RETROADAPTACIÓN - BOLLARD REDONDO

3000K | 4000K

Óptica Retrofit: Ø167 mm

Cubierta Retrofit: Ø170 mm

Poste Retrofit: Ø170×599 mm | Ø170×899 mm

Base Retrofit: Ø162×40 mm

Hasta 1269 lm

Hasta 102 lm/W

360°

CRI80



KIT RETROFIT - BOLLARD CUADRADO

3000K | 4000K

Óptica Retrofit: 167×167 mm

Cubierta Retrofit: 170×170 mm

Poste Retrofit: 170×170×599 mm | 170×170×899 mm

Base Retrofit: 162×162×40 mm

Hasta 1161 lm

Hasta 93 lm/W

360°

CRI80



KIT RETROFIT - BOLLARD REDONDO SUPER COMFORT

3000K | 4000K

Óptica Retrofit: Ø180 mm

Poste Retrofit: Ø171×529 mm | Ø171×919 mm

Base Retrofit: Ø162×40 mm

Hasta 714 lm

Hasta 54 lm/W

360° | 180°

CRI80



KIT RETROFIT - BOLLARD SUPER COMFORT CUADRADO

3000K | 4000K

Óptica Retrofit: 180×180 mm

Poste Retrofit: 171×171×529 mm | 171×171×919 mm

Base Retrofit: 162×162×40 mm

Hasta 609 lm

Hasta 44 lm/W

360° | 180°

CRI80

2200K | 2700K | 3000K | 3500K | 4000K

CRI80

IP66 | IK10

Clase II

ON/OFF | DALI-2

Los accesorios de montaje deben pedirse por separado.

Intelligent Light Solutions

Controles inteligentes:

Quick BLE (Casambi)

Quick DALI

Master Pro Evo

Servicios inteligentes:

Jiminy - Push notification

Acabados

01 Blanco

04 Negro

15 Gris

F5 Marrón óxido

07 Verde



Visite nuestro sitio web para obtener más información

iWay Velvet disponible a partir de junio de 2026



Pista 500 -Turín, Italia — Producto: Lander - h=950 mm | OpticA60 | Gris
Ph: Michele Nastasi



BOLLARD

2200K | 2700K | 3000K | 4000K

270×126 mm

h= 650 | 950 mm

Hasta 2000 lm

Hasta 115 lm/W

A60 | ST1

CRI80



BOLLARD LUZ VERTICAL

3000K

270×126 mm

h=950 mm

Hasta 1903 lm

Hasta 108 lm/W

AL | AT

CRI80

Otras versiones disponibles

Luminarias para pared p. 456



Lander de pared



Lander de poste
h = 2,5 m



Lander de poste
h = 4 m

Poste p. 310

2200K | 2700K | 3000K | 4000K

CRI80

IP66 | IK09

Clase II

DALI-2

Intelligent Light Solutions

Controles inteligentes:

Quick BLE (Casambi)

Quick DALI

Master Pro Evo

Servicios inteligentes:

Jiminy - Push notification

Acabados



01
Blanco



04
Negro



15
Gris



F5
Marrón óxido



07
Verde



reddot winner 2017
best of the best

Otros premios
German Design Award 2019



Visite nuestro sitio
web para obtener más
información



Iluminación de la Torre de Bari - Nuoro, Italia — Producto: Walky - Bollard rectangular | h=600 | Marrón óxido
Ph: Stefano Ferrando, Studio Vetroblu



BOLLARD REDONDO

2700K | 3000K | 4000K

Ø200 | Ø100 | Ø50 mm
h= 600 | 900 mm


Hasta 448 lm

Hasta 39 lm/W

AL

Cable de salida

CRI80



BOLLARD CUADRADO

2700K | 3000K | 4000K

180×180 | 90×90 | 45×45 mm
h= 600 | 900 mm


Hasta 448 lm

Hasta 39 lm/W

AL

Cable de salida

CRI80



BOLLARD RECTANGULAR

2700K | 3000K

270×90 | 180×45 mm
h= 400 | 600 mm

Hasta 336 lm

Hasta 28 lm/W

AL

Cable de salida

CRI80

Otras versiones disponibles

Luminarias para pared p. 458



Walky redondo de pared



Walky cuadrado de pared



Walky rectangular de pared



Walky redondo bollard



Walky cuadrado bollard



Walky rectangular bollard

Luminarias empotrables de pared p. 412

2700K | 3000K | 4000K

CRI80

IP66 | IK08, IK09

Clases I, II, III

ON/OFF | DALI-2 | PWM

Los accesorios de montaje deben pedirse por separado.

Intelligent Light Solutions

Controles inteligentes:

Quick BLE (Casambi)

Quick DALI

Master Pro Evo

Servicios inteligentes:

Jiminy - Push notification

Acabados



01
Blanco



04
Negro



15
Gris



F5
Marrón óxido



reddit winner 2018
best of the best

Otros premios
Design Plus L+B 2018
Lighting Design Awards 2019
German Design Awards 2019



Visite nuestro sitio web para obtener más información





RIBEIRA BOLLARD

2700K | 3000K | 3500K | 4000K

Ø150

h=600 | 900 mm

Hasta 820 lm

Hasta 105 lm/W

AF | AS | No Dot

CRi80

Otras versiones disponibles

Luminarias para pared p. 448



Ribeira para pared

Luminarias para techo p. 466



Ribeira para techo

2700K | 3000K | 3500K | 4000K

CRi80

IP66 | IK06

Clase II

Casambi

DALI-2

Los accesorios de montaje deben pedirse por separado.

Intelligent Light Solutions

Controles inteligentes:

Quick BLE (Casambi)

Quick DALI

Master Pro Evo

Servicios inteligentes:

Jiminy - Push notification

Acabados

- 01 Blanco
- 04 Negro
- 15 Gris
- F5 Marrón óxido
- 07 Verde
- Arcilla roja



Visite nuestro sitio web para obtener más información



GENEA

2200K | 2700K | 3000K

Ø200

h=325 | 575 | 895 mm

Hasta 700 lm

Hasta 55 lm/W

360° | 180°

CRi80

2200K | 2700K | 3000K

CRi80

IP66 | IK06

Clases I, II


Casambi

DALI-2

La fuente de alimentación debe comprarse por separado.

Los accesorios de montaje deben pedirse por separado.

Acabados



01
Blanco

04
Negro

15
Gris

F5
Marrón óxido

07
Verde



Visite nuestro sitio web para obtener más información

Genea disponible a partir de noviembre de 2026

DOMY

design iGuzzini



2700K | 3000K | 4000K

Ø210 mm

h=250 | 600 | 1000 mm

Hasta 900 lm

Hasta 90 lm/W

360°

CR180

IP65 | IK08

Clase II

ON/OFF



Acabados

04
Negro



07
Verde



Visite nuestro sitio web para obtener más información

Domy disponible a partir de julio de 2026

FLYN

design iGuzzini



2700K | 3000K | 4000K

Ø180 mm

h=250 | 600 | 1000 mm

Hasta 900 lm

Hasta 90 lm/W

360°

CR180

IP65 | IK08

Clase II

ON/OFF



Acabados

04
Negro



07
Verde



Visite nuestro sitio web para obtener más información

Flyn disponible a partir de julio de 2026

PALCO INOUT BOLLARD

design Artec Studio



BOLLARD Ø30 MM

2700K | 3000K | 4000K

h= 300 | 600 | 900 mm

Hasta 189 lm

Hasta 75 lm/W

S | M

CRI80



FRAMER BOLLARD Ø30 MM

2700K | 3000K | 4000K

h= 300 | 600 | 900 mm

Hasta 6 lm

Hasta 2 lm/W

Framer

CRI80



BOLLARD Ø49 MM

2700K | 3000K | 4000K

h= 300 | 600 | 900 mm

Hasta 518 lm


Hasta 85 lm/W

S | M | WF


CRI80

Otras versiones disponibles


Proyectores para exterior p. 386




Palco InOut
Ø30 mm




Palco InOut
Ø30 mm




Palco InOut
Ø49 mm



Palco InOut
Ø83 mm



Palco InOut
Ø119 mm



Palco InOut
Ø116 mm



Palco InOut
Ø137 mm



Palco InOut
Ø153 mm



Palco InOut



Palco InOut
Framer Ø153 mm

Proyectores múltiples de poste y pared p. 348



Multi Palco
InOut en poste



Multi Palco
InOut montado
en pared



Multi Palco
InOut con
poste Minimal y
conectado

2700K | 3000K | 4000K

CRI80

IP66 | IK07

Clase III

Casambi

DALI-2

Las fuentes de alimentación
se deben pedir por separado.

Los accesorios de montaje deben
pedirse por separado.

Intelligent Light Solutions

Controles inteligentes:

Organic Response (control + sensor)

Quick BLE (Casambi)

Quick DALI

Master Pro Evo

Servicios inteligentes:

Gestión del espacio |

Push notification

Acabados



01
Blanco



04
Negro



15
Gris



F5
Marrón óxido



07
Verde

Lux Awards 2019
Premis Delta Bronzo 2020




Visite nuestro sitio
web para obtener más
información

Palco InOut: bollard
disponible a partir de
abril de 2026



Edificio de oficinas - Nanterre, Francia — Producto: Typha
Ph: Luc Boegly



**BOLLARD PARA ÁREAS
RESIDENCIALES**

4000K

Ø15 mm | h= 1000 | 1300 | 1500 mm

Hasta 50 lm

Hasta 14 lm/W

D

CRi80

4000K

CRi80

IP66, IP67 | IK07

Clases II, III

Las fuentes de alimentación
se deben pedir por separado.

Los accesorios de montaje deben
pedirse por separado.

Acabado



13
Acero



Visite nuestro sitio
web para obtener más
información



APPARECCHI A PARETE



446 | TRICK



448 | RIBEIRA



450 | ALLURE




452 | LASER BLADE INOUT



454 | IPRO



456 | LANDER



458 | WALKY



460 | MOONLET



461 | CRYSO



Castello al Monte - San Severino Marche, Italia — Prodotto: Trick - Trick180° | Effetto lama | Grigio
Ph: Studio Buschi



EM
3000 K
Ø110×166 mm
Fino a 66,6 lm
fino a 5 lm/W
Ottica Blade a 360° (suddivisa in dieci settori controllabili separatamente)
CRI80



EFFETTO 360° E LAMA DI LUCE
3000 K | RGB
Ø89×140 | Ø124×164 mm
Fino a 180 lm
Fino a 19 lm/W
Ottica a lama 360° | L/L
CRI80



RADIALE
3000 K
Ø110×42 | Ø110×75 | Ø160×85 mm
Fino a 528 lm
Fino a 38 lm/W
R360°
CRI80



180°
3000 K
Ø89×57 | Ø110×89 mm
Fino a 150 lm
Fino a 33 lm/W
L180°
CRI80



WASHER

3000 K

Ø89×57 | Ø110×89 mm

Fino a 191 lm

Fino a 49 lm/W

W

CRI80

Altre versioni disponibili

Apparecchi a soffitto p. 464 / Apparecchi per effetti luminosi p. 478



Trick em



Trick effetto
360° e lama di
luce



Trick radiale



Trick 180°



Trick Washer

3000 K | RGB

CRI80

IP20, IP66 | IK07

Classe II | Classe III

DMX-RDM

Accessori di montaggio da
acquistare separatamente

Alimentatori da acquistare separa-
tamente

Intelligent Light Solutions

Controlli Smart:

Quick BLE (Casambi)

Quick DALI

Master Pro Evo

Quick DMX

Master Pro DMX

Servizi smart:

Jiminy - Push Notification

Finiture



01
Bianco



04
Nero



15
Grigio



F5
Marrone ruggine

Altri colori su richiesta



E4
Bianco/Cromo



E5
Bianco/Grigio



Altri premi:

Compasso d'Oro Menzione d'Onore 2016
Win World Interiors Awards 2014
Premis Delta ORO 2014
Lux Awards 2014
Lighting Design Award 2015
Light Middle East Award: Outdoor Lighting
Product of the Year 2025
Grand Prix du Design 2025



Per maggiori
informazioni, visitate il
nostro sito web





Ø150 A PARETE

2700 K | 3000 K | 3500 K | 4000 K

A filo | Con cornice

Nero Trasparente |
Bianco trasparente | Opalino

Fino a 820 lm

Fino a 110 lm/W

GL | No Dot

CRI80

Altre versioni disponibili

Bollard p. 436



Apparecchi a soffitto p. 466



2700 K | 3000 K | 3500 K | 4000 K

CRI80

IP66 | (Ø150 mm) IK06

A filo | Con cornice

Classe I

DALI-2 | Casambi

Intelligent Light Solutions

Controlli Smart:

Quick BLE (Casambi)

Quick DALI

Master Pro Evo

Servizi smart:

Jiminy - Push Notification

Finiture



01
Bianco



04
Nero



15
Grigio



F5
Marrone ruggine



07
Verde



Argilla rossa



Per maggiori
informazioni, visitate il
nostro sito web



Residenza privata - Arcevia, Italia — Prodotto: Allure - 120×250 mm | Ottica AF/AF | Verde
Ph: Fabio Di Carlo



120×150 mm

2700 K | 3000 K | 3500 K | 4000 K

Fino a 1570 lm

Fino a 120 lm/W

AF | AS-DOWN | AF-UP | AS-UP | AF/
AF | AF/AS | AS/AS

CRI80



120×250 mm

2700 K | 3000 K | 3500 K | 4000 K

Fino a 2456 lm

Fino a 126 lm/W

AF-DOWN | AS-DOWN | AF-UP | AS-
UP | AF/AF | AF/AS | AS/AS

CRI80



GRAPHIC 120×150 mm

2700 K | 3000 K | 3500 K | 4000 K

Fino a 425 lm

Fino a 42 lm/W

L up | L down | ADJ Beam Up | ADJ
Beam Down | L/ADJ Beam | ADJ
Beam / L | L/L | ADJ Beam / ADJ
Beam

CRI80



SMART 120×150 mm

2700 K | 3000 K | 3500 K | 4000 K

Fino a 1570 lm

Fino a 113 lm/W

AF | AS-DOWN | AF-UP | AS-UP | AF/
AF | AF/AS | AS/AS

CRI80



SMART 120×250 mm

2700 K | 3000 K | 3500 K | 4000 K

Fino a 2456 lm

Fino a 126 lm/W

AF-DOWN | AS-DOWN | AF-UP | AS-UP | AF/AF | AF/AS | AS/AS

CRi80

Altre versioni disponibili

Apparecchi per effetti luminosi p. 480



120×250 mm
Effetti luminosi

2700 K | 3000 K | 3500 K | 4000 K

CRi80

IP66 | IK06

Classe I, II

ON/OFF

Casambi

DALI-2

HF Motion | HF Motion Casambi

Raster inferiore da acquistare separatamente

Copertura con cornice a filo in policarbonato 150×79 mm

Carter con bordo a vista in policarbonato 150×79 mm

Involucro con bordo a vista in PMMA 150×79 mm

Intelligent Light Solutions

Controlli Smart:

Quick BLE (Casambi)

Quick DALI

Master Pro Evo


HF Motion (Plug&Play)

HF Motion Casambi (Programmabile)

Servizi smart:

Jiminy - Push Notification

Finiture del corpo



01 Bianco

04 Nero

15 Grigio

F5 Marrone ruggine

07 Verde

Finiture raster



01 Bianco

04 Nero

15 Grigio

F5 Marrone ruggine

07 Verde

F7 Rame lucido

H3 Nero lucido

M3 Sabbia lucida

M4 Piombo lucido

M5 Bronzo Urban lucido

I9 Satinato trasparente



Altri premi
Grand Prix du Design 2024
Good Design 2024



Per maggiori informazioni, visitate il nostro sito web

LASER BLADE INOUT

design iGuzzini



Royal Opera House - Londra, Regno Unito — Prodotto: Laser Blade InOut
Ph: James Newton



INOUT PARETE

2700 K | 3000 K | 4000 K

83×66×102 | 158×66×102 mm

Fino a 669 lm

Fino a 56 lm/W

WF

CRI90 | CRI95

Altre versioni disponibili

Downlight a soffitto p. 420



Apparecchi a soffitto p. 468



2700 K | 3000 K | 4000 K

CRI90 | CRI95

IP65 | IK06

Classe I

Alimentatore remoto

Alimentatori da acquistare separatamente

Intelligent Light Solutions

Controlli Smart:

Quick BLE (Casambi)

Quick DALI

Master Pro Evo

Servizi smart:

Jiminy - Push Notification

Finiture



43
Nero/Nero



47
Bianco/Nero



74
Grigio/Nero



15
Marrone ruggine/Nero



S7
Nero/Bronzo
Urban lucido



S8
Nero/Rame lucido



S9
Nero/Sabbia lucida



T0
Nero/Piombo lucido



T1
Bianco/Bronzo
Urban lucido



T2
Bianco/Rame lucido



T3
Bianco/Sabbia lucida



T4
Bianco/Piombo lucido



T5
Grigio/Bronzo
Urban lucido



T6
Grigio/Rame lucido



T7
Grigio/Sabbia lucida



T8
Grigio/Piombo lucido



T9
Marrone ruggine/Bronzo
Urban lucido



U0
Marrone ruggine/Rame
lucido



U1
Marrone ruggine/Sabbia lucida



U2
Marrone ruggine/
Piombo lucido



Per maggiori informazioni, visitate il nostro sito web



Residenza privata a Neuilly-sur-Seine - Francia — Prodotto: iPro | Installazione a parete | Luce verso l'alto/verso il basso | Grigio
Ph: Didier Boy de la Tour



51 mm A PARETE

3000 K | 4000 K

51×51×56 | 51×51×161 m

Fino a 221 lm

Fino a 49 lm/W

VWF | L | L/VWF | VWF/VWF | L/L

CRI80



81 mm A PARETE

3000 K | 4000 K

Fino a 494 lm

Fino a 64 lm/W

F | VWF | L

CRI80



132 mm A PARETE

3000 K | 4000 K

Fino a 1522 lm

Fino a 109 lm/W

S | M | F | VWF | WF

CRI80



155 mm A PARETE

3000 K | 4000 K | Tunable White

Fino a 2457 lm

Fino a 97 lm/W

VWF | WF

CRI80



192 mm A PARETE

3000 K | 4000 K | RGB | Tunable White

Fino a 6609 lm

Fino a 111 lm/W

S | M | F | VWF | WF

2 PG

CR180

Altre versioni disponibili

Proiettori p. 392



iPro 51 mm



iPro 81 mm



iPro 132 mm




iPro 155 mm



iPro 192 mm

Apparecchi a soffitto p. 474



iPro 51×51 mm a soffitto



iPro 81×81 mm a soffitto



iPro 132×132 mm a soffitto



iPro 155×155 mm a soffitto



iPro 192×192 mm a soffitto

Proiettori multipli da palo p. 354



Multi Pro su palo



MultiPro a parete



Multi Pro con palo minimale e connesso



iPro parete Effetti luminosi

3000 K | 4000 K | RGB | Tunable White

CR180

IP66 | IK07

Classe I, II, III

ON/OFF

DALI-2

DMX-RDM

Accessori di montaggio da acquistare separatamente

Intelligent Light Solutions

Controlli Smart:

Quick BLE (Casambi)

Quick DALI

Master Pro Evo

Quick DMX

Master Pro DMX

Servizi smart:

Jiminy - Push Notification

Finiture



01 Bianco



04 Nero



15 Grigio



F5 Marrone ruggine




reddot winner 2017 best of the best

Altri premi

German Design Award 2019



Per maggiori informazioni, visitate il nostro sito web



Club Virgin Active Milano Bocconi - Milano, Italia — Prodotto: Lander - Ottica asimmetrica longitudinale | Bianco
Ph: Paolo Carlini



PARETE

3000 K

290×126×90 mm

Fino a 2278 lm

Fino a 103 lm/W

CR180

Altre versioni disponibili

Bollard p. 432

Palo p. 310



Lander bollard



Lander bollard
luce verticale



Lander su palo
h = 2,5 m



Lander su palo
h = 4 m

3000 K

CR180

IP66 | IK09

Classe II

DALI-2

Intelligent Light Solutions

Controlli Smart:

Quick BLE (Casambi)

Quick DALI

Master Pro Evo

Servizi smart:

Jiminy - Push Notification

Finiture



01
Bianco



04
Nero



15
Grigio



F5
Marrone ruggine



07
Verde




reddit winner 2024
best of the best



Per maggiori
informazioni, visitate il
nostro sito web



Kalba Ice Factory - Khor Kalba, Sharjah, EAU — Prodotto: Walky - Rettangolare a parete| 270×90 mm | Grigio
Ph: Phillip Handforth



ROTONDO A PARETE

2700 K | 3000 K | 4000 K

Ø200 | Ø100 mm

Fino a 524 lm

Fino a 90 lm/W

AL

CRI80



QUADRATO A PARETE

2700 K | 3000 K | 4000 K

180x180x45 | 90x90x90 mm

Fino a 524 lm

Fino a 90 lm/W

AL

CRI80



RETTANGOLARE A PARETE

2700 K | 3000 K | 4000 K

270x36 | 60x270 mm

Fino a 640 lm

Fino a 77 lm/W

AL

CRI80

Altre versioni disponibili

Bollard p. 434



Walky rotondo bollard




Walky quadrato bollard



Walky rettangolare bollard

Incassi a parete p. 412



Walky rotondo a parete



Walky quadrato a parete



Walky rettangolare a parete

2700 K | 3000 K | 4000 K

CRI80

IP66 | IK08, IK09

Classe I, II, III

ON/OFF

DALI-2

PWM

Accessori di montaggio da acquistare separatamente

Finiture



01
Bianco



04
Nero



15
Grigio



F5
Marrone ruggine



reddit winner 2018
best of the best

Altri premi
Design Plus L+B 2018
Lighting Design Awards 2019
German Design Awards 2019

Intelligent Light Solutions

Controlli Smart:

Quick BLE (Casambi)

Quick DALI

Master Pro Evo

Servizi smart:

Jiminy - Push Notification



Per maggiori informazioni, visitate il nostro sito web

MOONLET

design iGuzzini



MOONLET

3000 K | 4000 K

Ø240 | 350 mm

Fino a 3200 lm

Fino a 110 lm/W

GL

CRI80

DALI-2

2700 K | 3000 K | 3500 K | 4000 K

CRI80

IP66 | IK07

Classe II

DALI-2

Finiture



Q1
Bianco



Q4
Nero



F5
Marrone ruggine

Intelligent Light Solutions

Controlli Smart:

Master Pro Evo

Quick BLE

Quick DALI

Servizi smart:

Jiminy - Push Notification



Per maggiori informazioni, visitate il nostro sito web

Moonlet disponibile da novembre 2026



CRYSO

2700 K | 3000 K | 3500 K | 4000 K

Ø163 mm

Fino a 250 lm

Fino a 23 lm/W

R360°

CR180

Altre versioni disponibili

Apparecchi a soffitto p. 470



Cryso soffitto



Cryso
sospensione

2700 K | 3000 K | 3500 K | 4000 K

CR180

IP66 | IK07

Classe II

DALI-2

Accessori di montaggio per l'installazione a sospensione da ordinare separatamente

Intelligent Light Solutions

Controlli Smart:

Quick BLE (Casambi)

Quick DALI

Master Pro Evo

Servizi smart:

Jiminy - Push Notification

Finiture



01
Bianco



04
Nero



15
Grigio



F5
Marrone ruggine



07
Verde



Per maggiori informazioni, visitate il nostro sito web

Cryso disponibile da marzo 2026



APPARECCHI A SOFFITTO



464 | TRICK



466 | RIBEIRA




468 | LASER BLADE INOUT



470 | CRYSO



471 | LINEALUCE 47



472 | LINEALUCE 27



474 | IPRO



Città vecchia di Paphos - Paphos, Cipro — Prodotto: Trick - Trick effetto 360° e lama di luce | Grigio
Ph: Maria Efthymiou - Creative Photo Room



EM
3000 K
Ø110 x 166 mm
Fino a 66 lm
fino a 5 lm/W
Ottica Blade a 360° (suddivisa in dieci settori controllabili separatamente)
CRI80




EFFETTO 360° E LAMA DI LUCE
3000 K | RGB
Ø89x140 mm | Ø124x164 mm
Fino a 180 lm
Fino a 19 lm/W
Ottica Blade 360° | L/L
CRI80



RADIALE
3000 K
Ø110x42 | Ø110x75 | Ø160x85 mm
Fino a 528 lm
Fino a 38 lm/W
R360°
CRI80



180°
3000 K
Ø89x57 mm | Ø110x89 mm
Fino a 150 lm
Fino a 33 lm/W
L180°
CRI80



WASHER

3000 K

Ø89×57 mm | Ø110×89 mm

Fino a 191 lm

Fino a 49 lm/W

W

CRI80

Altre versioni disponibili

Apparecchi a parete p. 446



Trick em



Trick effetto
360° e lama
di luce



Trick radiale



Trick 180°



Trick Washer

Apparecchi per effetti luminosi p. 478



Trick em



Trick effetto
360° e lama
di luce



Trick radiale



Trick 180°



Trick Washer

3000 K | RGB

CRI80

IP20, IP66 | IK07

Classe II, III

DMX-RDM

Accessori di montaggio da ordinare separatamente

Alimentatori da ordinare separatamente

Intelligent Light Solutions

Controlli Smart:

Quick BLE (Casambi)

Quick DALI

Master Pro Evo

Quick DMX

Master Pro DMX

Servizi smart:

Jiminy - Push Notification

Finiture



01
Bianco



04
Nero



15
Grigio



F5
Marrone ruggine



Altri premi:

Compasso d'Oro Menzione d'Onore 2016
Win World Interiors Awards 2014
Premis Delta ORO 2014
Lux Awards 2014
Lighting Design Award 2015
Light Middle East Award: Outdoor
Lighting Product of the Year 2025
Grand Prix du Design 2025



Per maggiori
informazioni, visitate
il nostro sito web





Ø150 A SOFFITTO

2700 K | 3000 K | 3500 K | 4000 K

A filo | Con cornice

Nero Trasparente | Bianco trasparente | Opalino

Fino a 820 lm

Fino a 110 lm/W

GL | No Dot

CRI80



Ø210 A SOFFITTO

2700 K | 3000 K | 3500 K | 4000 K

A filo | Con cornice

Nero Trasparente | Bianco Trasparente

Fino a 2250 lm


Fino a 110 lm/W

M | F | WF

CRI80

Altre versioni disponibili

Bollard p. 436



Apparecchi a parete p. 448



2700 K | 3000 K | 3500 K | 4000 K

CRI80

IP66 | IK06 (Ø150 mm)

IP66 | IK08 (Ø210 mm)

A filo | Con cornice

Classe I, II

DALI-2 | Casambi

Intelligent Light Solutions

Controlli Smart:

Quick BLE (Casambi)

Quick DALI

Master Pro Evo

Servizi smart:

Jiminy - Push Notification

Finiture



01 Bianco



04 Nero



15 Grigio



F5 Marrone ruggine



07 Verde



Argilla rossa



Per maggiori informazioni, visitate il nostro sito web
Cryo disponibile da marzo 2026

LASER BLADE INOUT

design iGuzzini



Monastero di Amarbayasgalant - Baruun Buren, (provincia di Selenge), Mongolia — Prodotto: Laser blade InOut - Plafone | Ottica Wide Flood | Nero / Nero
Ph: Courtesy of NCD Group and Azzura Architects



SOFFITTO

2700 K | 3000 K | 4000 K

83x50x99 mm | 158x50x99 mm

Fino a 847 lm

Fino a 71 lm/W

S | F | WF

CRI90 | CRI95

Altre versioni disponibili

Downlight a soffitto p. 420

Apparecchi a parete p. 454



Laser blade
InOut recessed



Laser blade
InOut wall

2700 K | 3000 K | 4000 K

CRI90 | CRI95

IP65 | IK06

Classe I

Alimentatore remoto

Alimentatori da ordinare separatamente

Intelligent Light Solutions

Controlli Smart:

Quick BLE (Casambi)

Quick DALI

Master Pro Evo

Servizi smart:

Jiminy - Push Notification

Finiture



43
Nero/Nero



47
Bianco/Nero



74
Grigio/Nero



15
Marrone ruggine/Nero



S7
Nero/Bronzo
Urban lucido



S8
Nero/Rame lucido



S9
Nero/Sabbia lucida



T0
Nero/Piombo lucido



T1
Bianco/Bronzo
Urban lucido



T2
Bianco/Rame lucido



T3
Bianco/Sabbia lucida



T4
Bianco/Piombo lucido



T5
Grigio/Bronzo
Urban lucido



T6
Grigio/Rame lucido



T7
Grigio/Sabbia lucida



T8
Grigio/Piombo lucido



T9
Marrone ruggine/Bronzo
Urban lucido



U0
Marrone ruggine/Rame
lucido



U1
Marrone ruggine/Sabbia lucida



U2
Marrone ruggine/Piombo
lucido



Per maggiori informazioni, visitate il nostro sito web



SOFFITTO

2700 K | 3000 K | 3500 K | 4000 K

Ø163 mm

Fino a 550 lm

Fino a 50 lm/W

M | F | VWF | 6L

CRI80

SOSPENSIONE

2700 K | 3000 K | 3500 K | 4000 K

Ø163 mm

Fino a 550 lm

Fino a 50 lm/W

M | F | VWF | 6L

CRI80

Altre versioni disponibili

Apparecchi a parete p. 461



2700 K | 3000 K | 3500 K | 4000 K

CRI80

IP66 | IK07

Classe II

DALI-2

Accessori di montaggio per l'installazione a sospensione da ordinare separatamente

Intelligent Light Solutions

Controlli Smart:

Quick BLE (Casambi)

Quick DALI

Master Pro Evo

Servizi smart:

Jiminy - Push Notification

Finiture



01
Bianco



04
Nero



15
Grigio



F5
Marrone ruggine



07
Verde



Per maggiori informazioni, visitate il nostro sito web
Cryso disponibile da marzo 2026

LINEALUCE 47

design Jean-Michel Wilmotte



SUPERFICIE REMOTE

2700 K | 3000 K | 4000 K | RGB |
RGBW 4000 K | Tunable White

47×83 mm

340 mm | 611 mm | 908 mm | 1205 mm
| 1502 mm

Fino a 5530 lm

Fino a 96 lm/W

WGS | WGM | WGWF | S | F | WF

CRI80



SUPERFICIE INTEGRAL

2700 K | 3000 K | 4000 K | RGB |
RGBW 4000 K | Tunable White

47×83 mm

340 mm | 611 mm | 908 mm | 1205 mm
| 1502 mm

Fino a 5530 lm

Fino a 88 lm/W

WGS | WGM | WGWF | S | F | WF

CRI80



SUPERFICIE INTEGRAL BOX LATERALE

2700 K | 3000 K | 4000 K | RGB |
RGBW 4000 K | Tunable White

102×52 mm

340 mm | 611 mm | 908 mm | 1205 mm
| 1502 mm

Fino a 5146 lm

Fino a 86 lm/W

WGS | WGM | WGWF

CRI80

Altre versioni disponibili

Sistemi lineari p. 372 / Apparecchi a soffitto p. 471 / Downlight a soffitto p. 422 / Incassi a parete p. 416



Linealuce 47
superficie
Remote



Linealuce 47
superficie
Integral



Linealuce 47
superficie
Integral box
laterale



Linealuce47
incasso Remote



Linealuce 47
incasso Integral

2700 K | 3000 K | 4000 K | RGB |
RGBW 3000 K | RGBW 4000 K |
Tunable White

CRI80

IP66, IP67 | IK05, IK06, IK10

Classe II, III

Calpestabile (2000 kg)

DALI-2 | DMX-RDM

Accessori di montaggio da
acquistare separatamente

Intelligent Light Solutions

Controlli Smart:

Quick BLE (Casambi)

Quick DALI

Master Pro Evo

Quick DMX

Master Pro DMX

Servizi smart:

Jiminy - Push Notification

Finiture



01
Bianco



04
Nero



15
Grigio



F5
Marrone ruggine



Per maggiori
informazioni, visitate
il nostro sito web



SUPERFICIE FULL REMOTE

2220 K | 2700 K | 3000 K | 4000 K | Tunable White | Tunable Warm | RGBW 3000 K | RGBW 4000 K

27×37 mm

329 | 625 | 920 | 1216 | 1511 mm

Fino a 2065 lm

Fino a 108 lm/W

WGS | WGM | WGWF | WGS - ML | WGM - ML | WGWF - ML | S | F | WF | E | GL No Dot | WG No Dot

CRI80



SOSPENSIONE FULL REMOTE

2220 K | 2700 K | 3000 K | 4000 K | Tunable White | Tunable Warm | RGBW 3000 K | RGBW 4000 K

27×37 mm

329 | 625 | 920 | 1216 | 1511 mm

Fino a 2065 lm

Fino a 108 lm/W

WGS | WGM | WGWF | WGS - ML | WGM - ML | WGWF - ML | S | F | WF | E | GL No Dot | WG No Dot

CRI80



INCASSO FULL REMOTE

2220 K | 2700 K | 3000 K | 4000 K | Tunable White | Tunable Warm | RGBW 3000 K | RGBW 4000 K

39×69 mm


356 | 652 | 947 | 1243 | 1538 mm

Fino a 1960 lm

Fino a 103 lm/W

WGS | WGM | WGWF | WGS - ML | WGM - ML | WGWF - ML | WGS - HC | WGM - HC | WGWF - HC | S | F | WF | E | GL No Dot | WG No Dot

CRI80



TESATA FULL REMOTE

2220 K | 2700 K | 3000 K | 4000 K | Tunable White | Tunable Warm | RGBW 3000 K | RGBW 4000 K

27×37 mm

329 | 625 | 920 | 1216 | 1511 mm

Fino a 2065 lm

Fino a 108 lm/W

WGS | WGM | WGWF | WGS - ML | WGM - ML | WGWF - ML | S | F | WF | E | GL No Dot | WG No Dot

CRI80

Altre versioni disponibili

Sospensioni p. 146 / Apparecchi a soffitto p. 471 / Incassi a pavimento e giardino p. 406



Linealuce 27
superficie Full
Remote



Linealuce 27
sospensione Full
Remote



Linealuce 27
incasso Full
Remote



Linealuce 27
tesata

2220 K | 2700 K | 3000 K | 4000
K | Tunable White | Tunable Warm |
RGBW 3000 K | RGBW 4000 K

CRI80

IP66, IP68 | IK06, IK08, IK09

Calpestabile (1000 kg)

Classe III

PWM

Accessori di montaggio da ordinare
separatamente

Alimentatori da ordinare
separatamente

Intelligent Light Solutions

Controlli Smart:

Quick BLE (Casambi)

Quick DALI

Master Pro Evo

Quick DMX

Master Pro DMX

Servizi smart:

Jiminy - Push Notification

Finiture

01
Bianco

04
Nero

15
Grigio

F5
Marrone ruggine



Altri premi
Grand Prix du Design (Gold) 2024
BrightStar Award 2024



Per maggiori
informazioni, visitate
il nostro sito web



illuminazione pubblica a Mantova - Mantova, Italia — Prodotto: iPro - Installazione a soffitto |132 mm | Grigio
Ph: Paolo Carlini



51×51 mm A SOFFITTO

3000 K | 4000 K

Fino a 348 lm

Fino a 82 lm/W

F

CR180



81×81 mm A SOFFITTO

3000 K | 4000 K

Fino a 526 lm

Fino a 68 lm/W

F

CR180



132×132 mm A SOFFITTO

3000 K | 4000 K

Fino a 1522 lm

Fino a 109 lm/W

WF | VWF

CR180



155×155 mm A SOFFITTO

3000 K | 4000 K

Fino a 2040 lm

Fino a 104 lm/W

WF | VWF

CR180



192x192 mm A SOFFITTO

3000 K | 4000 K

Fino a 3304 lm

Fino a 124 lm/W

F | WF

CRI80

Altre versioni disponibili

Proiettori p. 392



iPro 51 mm



iPro 81 mm



iPro 132 mm



iPro 155 mm



iPro 192 mm

Apparecchi a parete p. 454



iPro 51 mm
a parete



iPro 81 mm
a parete



iPro 132 mm
a parete



iPro 155 mm
a parete



iPro 192 mm
a parete

Proiettori multipli da palo p. 354



Multi Pro su palo



Multi Pro a parete



Multi Pro con
palo minimale
e connesso

Apparecchi per effetti luminosi p. 482



iPro parete
Effetti luminosi

3000 K | 4000 K

CRI80

IP66 | IK07

Classe I, II, III

ON/OFF | DALI-2 |

Accessori di montaggio da ordinare separatamente

Intelligent Light Solutions

Controlli Smart:

Quick BLE (Casambi)

Quick DALI

Master Pro Evo

Quick DMX

Master Pro DMX

Servizi smart:

Jiminy - Push Notification

Finiture



01
Bianco



04
Nero



15
Grigio



F5
Marrone ruggine



reddot winner 2024
best of the best



Per maggiori
informazioni, visitate
il nostro sito web



APPARECCHI PER EFFETTI LUMINOSI



478 | TRICK




480 | ALLURE




482 | IPRO



484 | UNDERSCORE INOUT



486 | LIGHT UP ORBIT



488 | NEWFO INOUT



489 | PALCO INOUT FRAMER



The Backyard Hazmieh - Libano — Prodotto: Trick - Effetto 360° radiale | Grigio
Ph: Ieva Saudargaitė



EM

3000 K

Ø110×166 mm

Fino a 66 lm

Fino a 6 lm/W

Ottica Blade 360° (suddivisa in dieci settori controllabili separatamente)

CRI80



EFFETTO 360° E LAMA DI LUCE

3000 K | RGB

Ø89×140 | Ø124×164 mm

Fino a 180 lm

Fino a 20 lm/W

Ottica Blade 360° | L/L

CRI80



RADIALE

3000 K

Ø110×42 | Ø110×75 | Ø160×85 mm

Fino a 528 lm

Fino a 40 lm/W

R360°

CRI80



180°

3000 K

Ø89×57 | Ø110×89 mm

Fino a 150 lm

Fino a 33 lm/W

L180°

CRI80



WASHER

3000 K

Ø89×57 | Ø110×89 mm

Fino a 192 lm

Fino a 50 lm/W

W

CRI80

Altre versioni disponibili

Apparecchi a soffitto p. 464 / Apparecchi a parete p. 446



Trick em




Trick effetto 360°
e lama di luce



Trick radiale



Trick 180°



Trick Washer

3000 K | RGB

CRI80

IP20, IP66 | IK07

Classe II, III

DMX-RDM

Accessori di montaggio da ordinare separatamente

Alimentatori da ordinare separatamente

Finiture



01
Bianco



04
Nero



15
Grigio



F5
Marrone ruggine

Altri colori su richiesta



E4
Bianco/Cromo



E5
Bianco/Grigio



Altri premi:

Compasso d'Oro Menzione d'Onore 2016
Win World Interiors Awards 2014
Premis Delta ORO 2014
Lux Awards 2014
Lighting Design Award 2015
Light Middle East Award: Outdoor Lighting
Product of the Year 2025
Grand Prix du Design 2025

Intelligent Light Solutions

Controlli Smart:

Quick BLE (Casambi)

Quick DALI

Master Pro Evo

Quick DMX

Master Pro DMX

Servizi Smart:

Jiminy - Push Notification



Per maggiori informazioni, visitate il nostro sito web



Residenza privata - Arcevia, Italia - Prodotto: Allure - 120x250 mm | Optic L/ADJ | Marrone ruggine
Ph: Fabio Di Carlo



GRAPHIC 120x150 MM

2700 K | 3000 K | 3500 K | 4000 K

Fino a 425 lm

Fino a 43 lm/W

L up | L down | ADJ Beam Up | ADJ
Beam Down | L/ADJ Beam | ADJ
Beam / L | L/L | ADJ Beam / ADJ
Beam

CRI80

Altre versioni disponibili

Apparecchi per effetti luminosi p. 481



Allure
120x150 mm



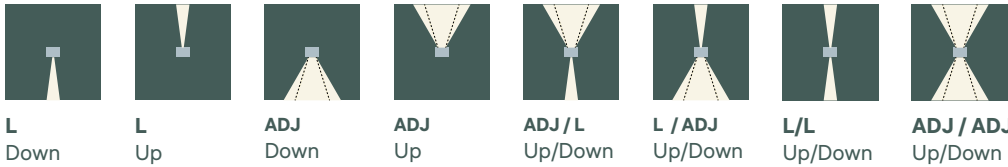
Allure
120x250 mm



Allure Smart
120x150 mm



Allure Smart
120x250 mm



2700 K | 3000 K | 3500 K | 4000 K

CRI80

IP66 | IK06

Classe I

On/Off

Raster inferiore da ordinare separatamente

Finiture raster



Finiture corpo



Altri premi
Grand Prix du Design 2024
Good Design 2024



Per maggiori
informazioni, visitate
il nostro sito web



Residenza privata a Neuilly-sur-Seine - Francia - Prodotto: iPro -Ø51 mm | Montaggio a parete | Luce Up/Down | Grigio
Ph: Didier Boy de la Tour



EFFETTI LUMINOSI A PARETE

51×51×56 mm | 51×51×161 mm |
81×81×86 mm

3000 K | 4000 K

Fino a 221 lm

Fino a 50 lm/W

L | L/L | L/VWF | VWF/VWF

CR180

Altre versioni disponibili

Proiettori p. 392



iPro 51 mm



iPro 81 mm



iPro 132 mm



iPro 155 mm



iPro 192 mm

Proiettori multipli da palo e parete p. 354



Multi Pro su asta



Multi Pro montato a parete



Multi Pro con palo minimo e connesso

Apparecchi a parete p. 454



iPro 51 mm a parete



iPro 81 mm a parete



iPro 132 mm a parete



iPro 155 mm a parete



iPro 192 mm a parete

Apparecchi a soffitto p. 474



iPro 51 mm montato a soffitto



iPro 51 mm montato a soffitto



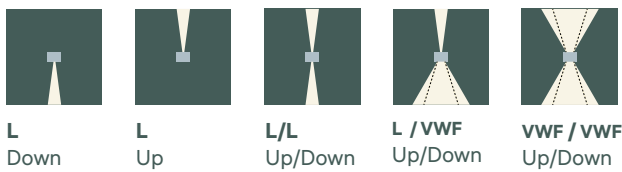
iPro 51 mm montato a soffitto



iPro 51 mm montato a soffitto



iPro 51 mm montato a soffitto



3000 K | 4000 K

CRI80

IP66 | IK07

Classe II | Classe III

ON/OFF | DALI-2

Accessori di montaggio da ordinare separatamente

Intelligent Light Solutions

Controlli Smart:

Quick BLE (Casambi)


Quick DALI

Master Pro Evo

Servizi Smart:

Jiminy - Push Notification

Finiture



Per maggiori informazioni, visitate il nostro sito web

UNDERScore INOUT

design iGuzzini



Edificio per uffici di Attocube Systems AG - Haar, Germania - Prodotto: Underscore InOut - Top Bend 16 mm | RGB
Ph: Roland Halbe



SIDE BEND 10 MM

2600 K | 2900 K | 3700 K | 4600 K
| RGB

L da 254 mm a 7004 mm

Fino a 3448 lm

Fino a 73,5 lm/W

GL

CRI80



SIDE BEND 16 MM

2600 K | 2900 K | 3700 K | 4600 K |
RGB | Tunable White

L da 254 mm a 7004 mm

Fino a 3690 lm

Fino a 78,6 lm/W

GL

CRI80



TOP BEND 16 MM

2600 K | 2900 K | 3800 K | 4600 K |
RGB | Tunable White


L da 254 mm a 7004 mm

Fino a 5601,2 lm

Fino a 74,1 lm/W

GL

CRI80



PIXEL TOP BEND 16 MM

RGBW

L da 337 mm a 7004 mm

Fino a 1.281 lm

Fino a 25,6 lm/W

GL (indirizzabile ogni 83,3 mm)

Altre versioni disponibili

Sistemi lineari p. 374



Underscore
InOut Side Bend
10 mm



Underscore
InOut Side Bend
16 mm



Underscore
InOut Top Bend
16 mm



Underscore
InOut Top Bend
16 mm

2600 K | 2900 K | 3700 K | 3800
K | 4600 K | RGB | Tunable White |
RGB-W

CRI80

IP68 | IK10

Classe III

PWM 24 Vdc | SPI

Alimentatori da acquistare separa-
tamente



Finiture

01
Bianco

ArchiExpo i-NOVO Awards 2016

Intelligent Light Solutions

Controlli Smart:

Quick BLE (Casambi)

Quick DALI

Master Pro Evo

Quick DMX

Master Pro DMX

Servizi Smart:


Jiminy - Push Notification



Per maggiori
informazioni, visitate
il nostro sito web



Centro culturale della Misericordia - Palma di Maiorca, Spagna - Prodotto: Light Up Orbit - Corpo in acciaio inox | Ø50 | Acciaio
Ph: José Hevia

**CORPO IN ACCIAIO INOX**

2700 K | 3000 K | 4000 K

Ø28 mm | Ø50 mm | Ø80 mm

Fino a 46 lm

Fino a 11 lm/W

L

CRI80

**CORPO IN ACCIAIO INOX A FILO**

2700 K | 3000 K | 4000 K

Ø28 mm | Ø50 mm | Ø80 mm

Fino a 46 lm

Fino a 11 lm/W

L

CRI80

**CORPO IN ACCIAIO INOX / TUTTOVETRO A FILO**

2700 K | 3000 K | 4000 K

Ø28 mm | Ø50 mm | Ø80 mm

Fino a 46 lm





Fino a 11 lm/W

L

CRI80

Altre versioni disponibili

Incassi a pavimento e giardino p. 486/ Downlight a soffitto p. 424 / Incassi a parete p. 414

Light Up Orbit
Corpo in acciaio
inoxLight Up Orbit
Corpo in acciaio
inox a filoLight Up Orbit
Corpo in acciaio
inox / tuttoretro
a filoLight Up Orbit
Corpo in acciaio
inoxLight Up Orbit
Corpo in acciaio
inox a filoLight Up Orbit
Corpo in acciaio
inox / tuttoretro
a filoLight Up Orbit
Corpo in acciaio
inoxLight Up Orbit
Corpo in acciaio
inox a filoLight Up Orbit
Corpo in acciaio
inox / tuttoretro
a filo

2700 K | 3000 K | 4000 K

CRI80

IP66, IP68, IP68 (10m) | IK07, IK09

Classe III

Resistenza al carico statico (2000 kg)

Alimentatori da ordinare
separatamenteAccessori di montaggio da ordinare
separatamente**Intelligent Light Solutions****Controlli Smart:**

Quick BLE (Casambi)

Quick DALI

Master Pro Evo


Servizi Smart:

Jiminy - Push Notification

Finiture corpo12
Acciaio12
Acciaio14
Oro69
BronzoE6
Cromo brunito**Finiture del corpo tuttoretro
a filo**04
Nero12
AcciaioPer maggiori
informazioni, visitate
il nostro sito web

NEWFO INOUT

design iGuzzini



Ø76 MM

2200 K | 2700 K | 3000 K | 3500 K | 4000 K


Fino a 850 lm

Fino a 90 lm/W

Lama

CRI80 | CRI90

CRI80



Ø98 MM

2200 K | 2700 K | 3000 K | 3500 K | 4000 K


Fino a 1500 lm

Fino a 100 lm/W

Lama

CRI80 | CRI90

CRI80



Ø125 MM

2200 K | 2700 K | 3000 K | 3500 K | 4000 K

Fino a 3000 lm

Fino a 120 lm/W


Lama

CRI80 | CRI90


CRI80

Altre versioni disponibili


Proiettori p. 378




Newfo InOut
Ø76 mm



Newfo InOut
Ø98 mm



Newfo InOut
Ø125



Newfo InOut
Ø125




Newfo InOut
Ø176



Newfo InOut
Ø205 mm

Proiettori multipli da palo e parete pag. 344



Multi Newfo
InOut su palo



Multi Newfo
InOut a parete



Multi Newfo
InOut con palo
minimale e
connesso

3000 K | 4000 K | RGBW 4000 K

CRI80

IP66, IP68 (10m) | IK10

Classe II

Resistenza al carico statico (5000 kg)

DALI-2 | DMX-RDM

Accessori di montaggio da ordinare separatamente

Intelligent Light Solutions

Controlli Smart:

Quick BLE (Casambi)

Quick DALI

Master Pro Evo

Servizi Smart:

Jiminy - Push Notification

Finiture



01
Bianco



04
Nero



15
Grigio



F5
Marrone ruggine




07
Verde



Per maggiori
informazioni, visitate
il nostro sito web

PALCO INOUT FRAMER

design Artec Studio



Ø30 mm FRAMER

2700 K | 3000 K | 4000 K

Fino a 6 lm

fino a 2 lm/W

Profilatore

CRI80



Ø116 mm FRAMER

2700 K | 3000 K | 4000 K

Fino a 1032 lm

Fino a 30 lm/W

Profilatore

CRI80



Ø153 mm FRAMER

3000 K | 4000 K

Fino a 1275 lm


Fino a 20 lm/W

Profilatore


CRI80

Altre versioni disponibili


Proiettori p. 384




Palco InOut
Ø30 mm



Palco InOut
Ø49 mm



Palco InOut
Ø83 mm



Palco InOut
Ø119 mm



Palco InOut
Ø137 mm



Palco InOut
Ø153 mm

Proiettori multipli da palo e parete p. 348 / Bollard p. 440




Multi Palco
InOut su palo



Multi Palco
InOut a parete



Multi Palco
InOut con palo
minimale e
connesso



Palco InOut
Bollard

2700 K | 3000 K | 4000 K

CRI80

IP66, IP68 (10m) | IK10

Classe II

Resistenza al carico statico (5000 kg)

DALI-2 | DMX-RDM

Accessori di montaggio da ordinare separatamente

Intelligent Light Solutions

Controlli Smart:

Quick BLE (Casambi)

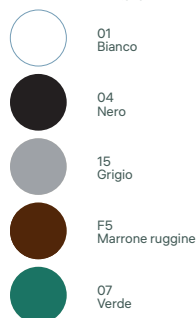
Quick DALI

Master Pro Evo

Servizi Smart:

Jiminy - Push Notification

Finiture




Per maggiori
informazioni, visitate
il nostro sito web




INTELLIGENT LIGHT SOLUTIONS


CONTROLLI SMART



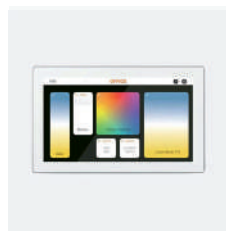
492 | ORGANIC RESPONSE




494 | QUICK BLE



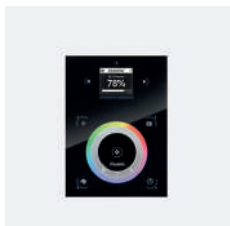
496 | MASTER PRO EVO KNX



498 | QUICK DALI

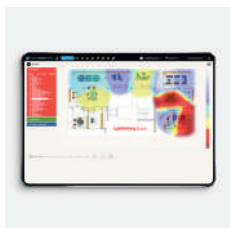


500 | MASTER PRO DMX

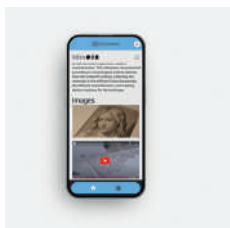


502 | QUICK DMX

SERVIZI SMART



504 | SPACE MANAGEMENT



506 | JIMINY - PUSH NOTIFICATION

ORGANIC RESPONSE



Tecnologia Organic Response

Senza fili

IR + BLE + protocollo Wirepas

Rete mesh

Plug&Play - Nessuna messa in servizio

Personalizzabile tramite l'applicazione Organic Response Express

Cloud per l'analisi dei dati

Misura del consumo energetico

Scheduler e Human Centric Lighting

Informazioni sull'occupazione (Occupancy) nelle mappe

Più utenti con privilegi diversi

Beacon integrato

Integrazione nel Building Management System tramite API

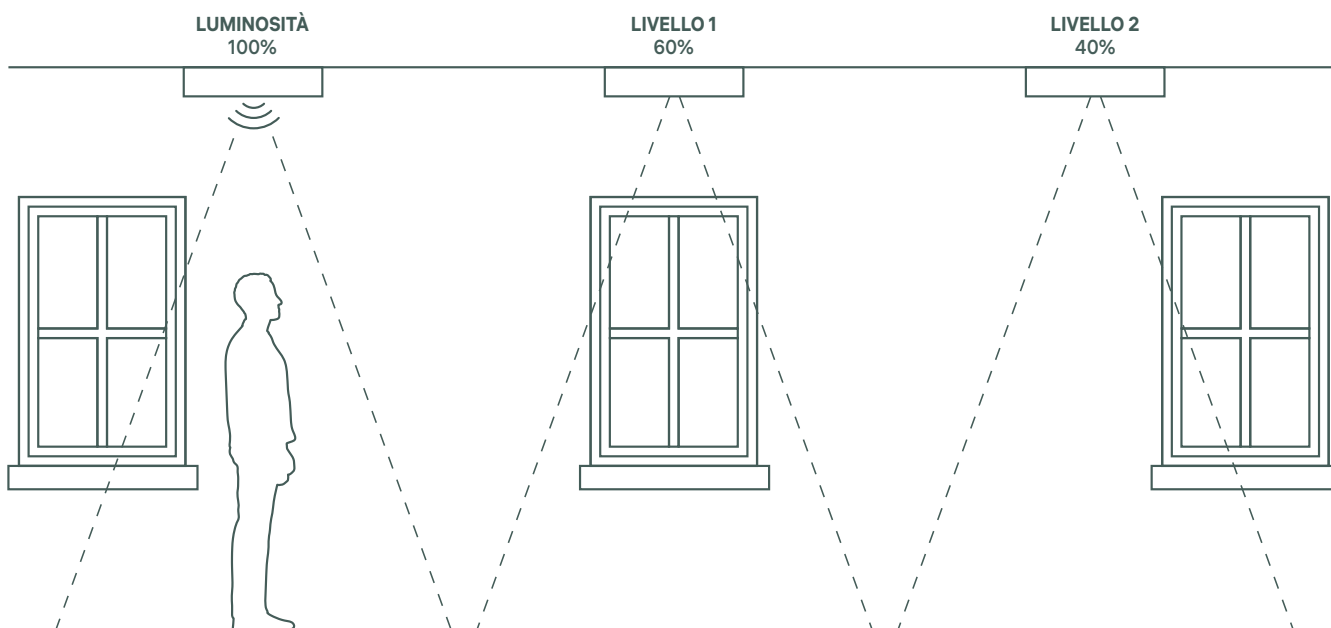
Sistema scalabile

Ideale per lavorare

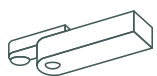


Per maggiori informazioni, visitate il nostro sito web

Organic Response disponibile da aprile 2026




MULTISENORE PER BINARIO MV



MULTISENORE ESTERNO



TASTIERA WIRELESS



APP



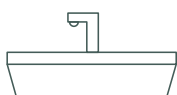
GATEWAY



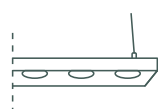
PANNELLO DI CONTROLLO



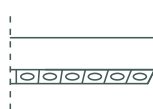
PRODOTTO CON MULTISENORE ORGANIC RESPONSE



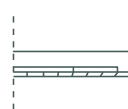
SPACEPAD



LIGHT SHED 14



IN 60 EVO



LIBERA




IPLAN NEXT



ALTRI

PRODOTTI CONTROLLABILI TRAMITE INTERFACCIA ESTERNA E INGRESSO BINARIO



TUTTI I PRODOTTI DALI IGUZZINI

QUICK BLE



Complesso di San Rocco - San Giovanni Teatino, Italia
Ph: Fabio Di Carlo

Quick BLE

Senza fili

Protocollo Bluetooth Casambi

Rete mesh

Controllo tramite smartphone attraverso l'app Casambi

Creazione di gruppi e scene

Scheduler

Cicli circadiani

Integrazione nel BMS tramite API

Aggiornamento FW via OTA

Rete autorigenerante

A prova di futuro

Facile da adattare

Risparmio energetico

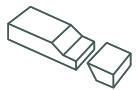
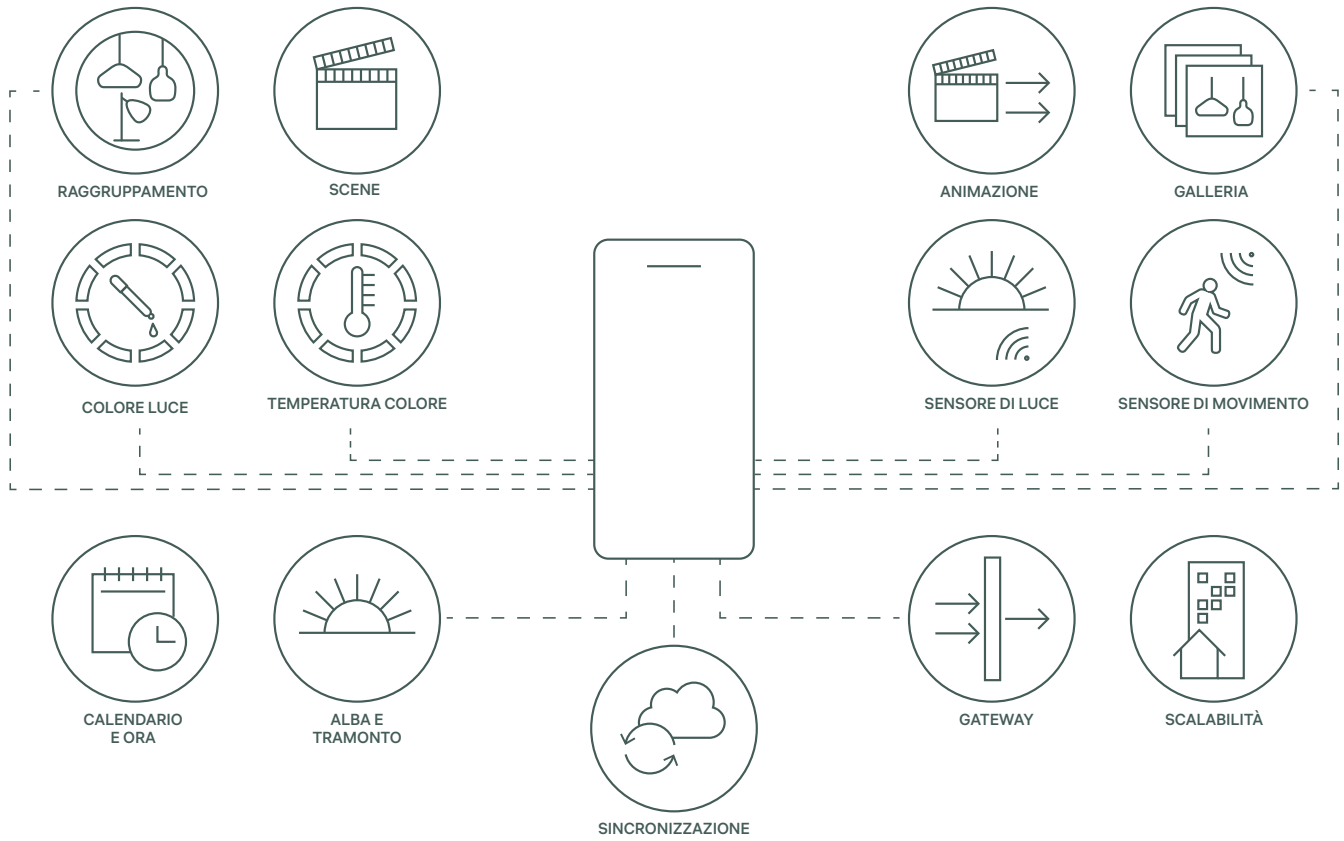
Ideale per Hospitality e applicazioni in ambienti abitativi e museali



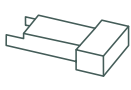
Per maggiori informazioni, visitate il nostro sito web

Quick BLE Casambi: box pali disponibili da aprile 2026

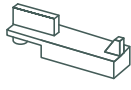
CARATTERISTICHE PRINCIPALI



INTERFACCIA ESTERNA
16/32 INDIRIZZI DALI
INCASSO



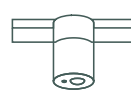
INTERFACCIA ESTERNA
1-4 INDIRIZZI DALI / BROADCAST
INCASSO



INTERFACCIA BINARIO
16/32 INDIRIZZI DALI
BINARIO MV



SENSORE BINARIO
LUX E MOVIMENTO
BINARIO MV



SENSORE BINARIO
LUX E MOVIMENTO
BINARIO LV

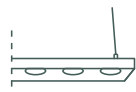


PULSANTIERA WIRELESS
PULSANTI PROGRAMMABILI
SENZA BATTERIA



APP CASAMBI

PRODOTTI CASAMBI



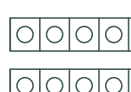
LIGHT SHED 14



PALCO PRO



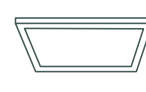
PALCO MV
PALCO LV



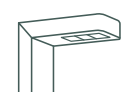
IN 60 EVO



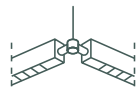
SIPARIO



IPLAN NEXT



LANDER



LIBERA SYSTEM



ALLURE



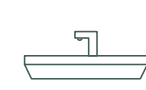
LASER BLADE XS



ROBIN



LASER
LASER EVO



SPACEPAD

PRODOTTI CONTROLLABILI TRAMITE INTERFACCIA ESTERNA E INGRESSO BINARIO



TUTTI I PRODOTTI DALI IGUZZINI

MASTER PRO EVO



Campus MOL - Budapest, Ungheria
Ph: HGEsch Photography

Master Pro EVO

Cablato

Protocollo KNX/DALI

Integrabile con Building Management System (BMS)

Standard internazionale

Interoperabilità

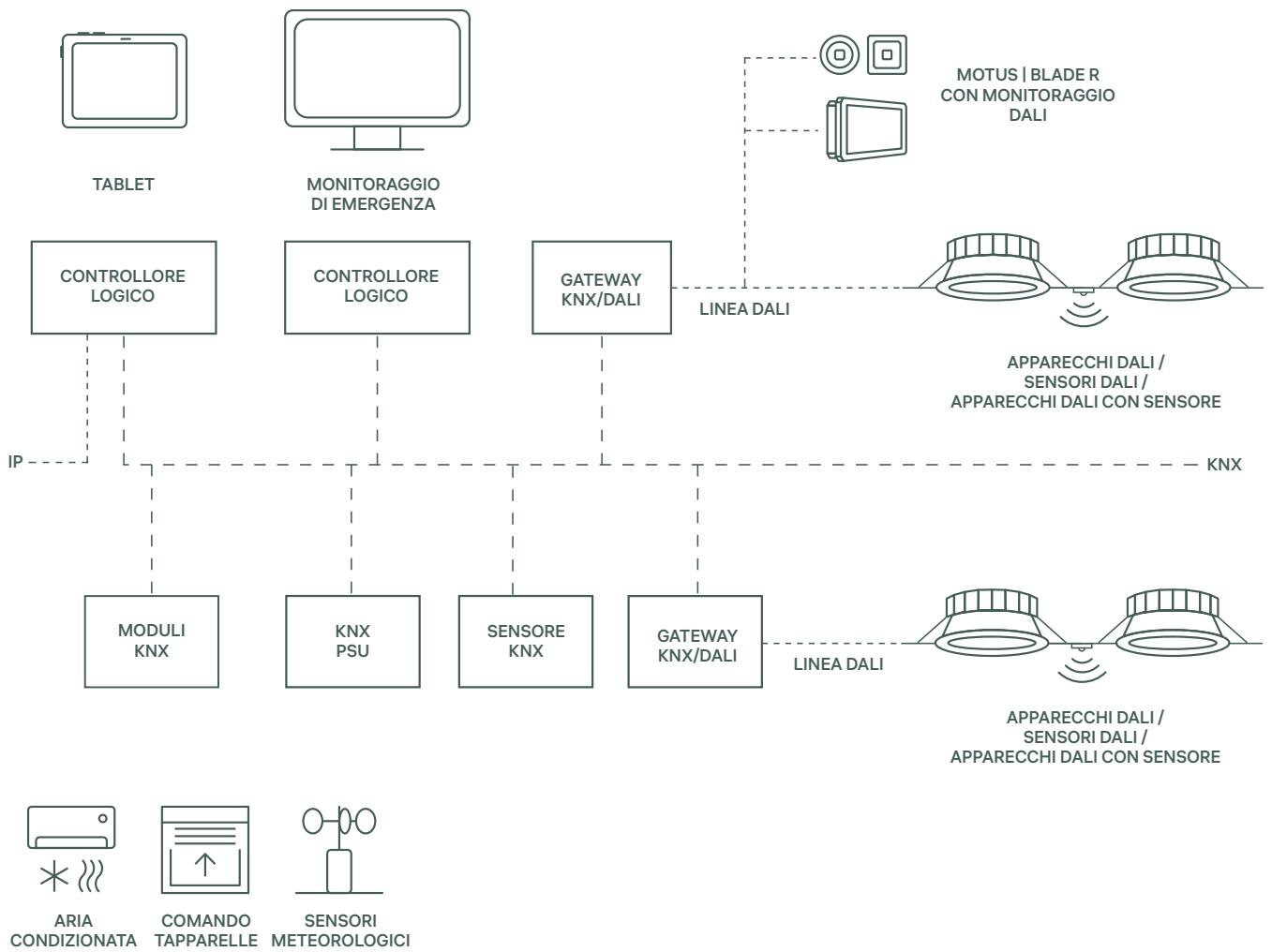
Automazione e comfort

Efficienza energetica

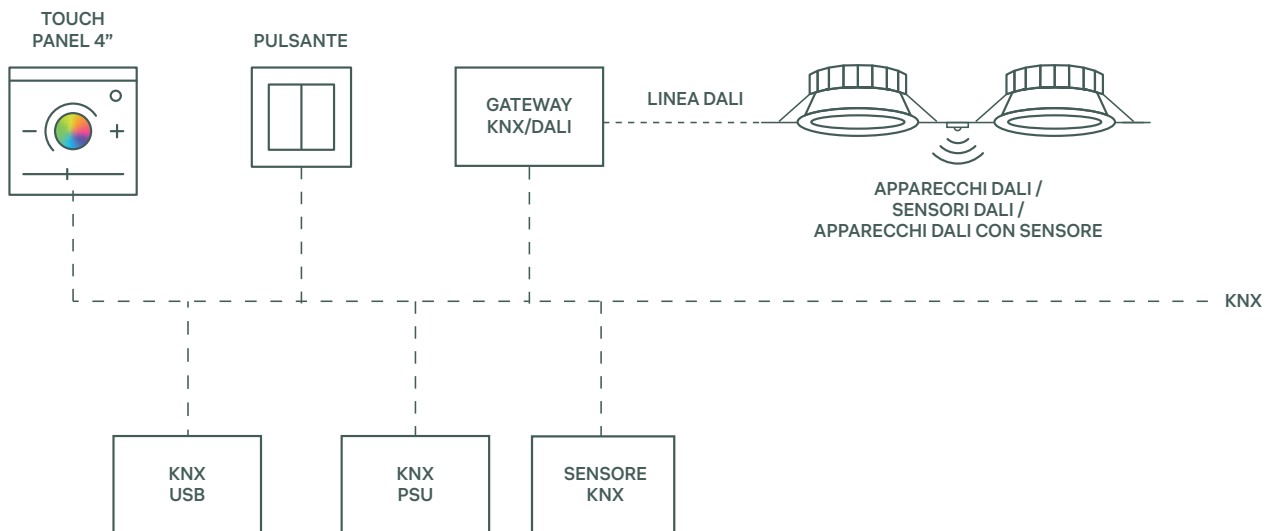
Monitoraggio DALI di emergenza



Per maggiori
informazioni, visitate
il nostro sito web



ESEMPIO: PER LA CONFIGURAZIONE CORRETTA, CONTATTARE IGUZZINI

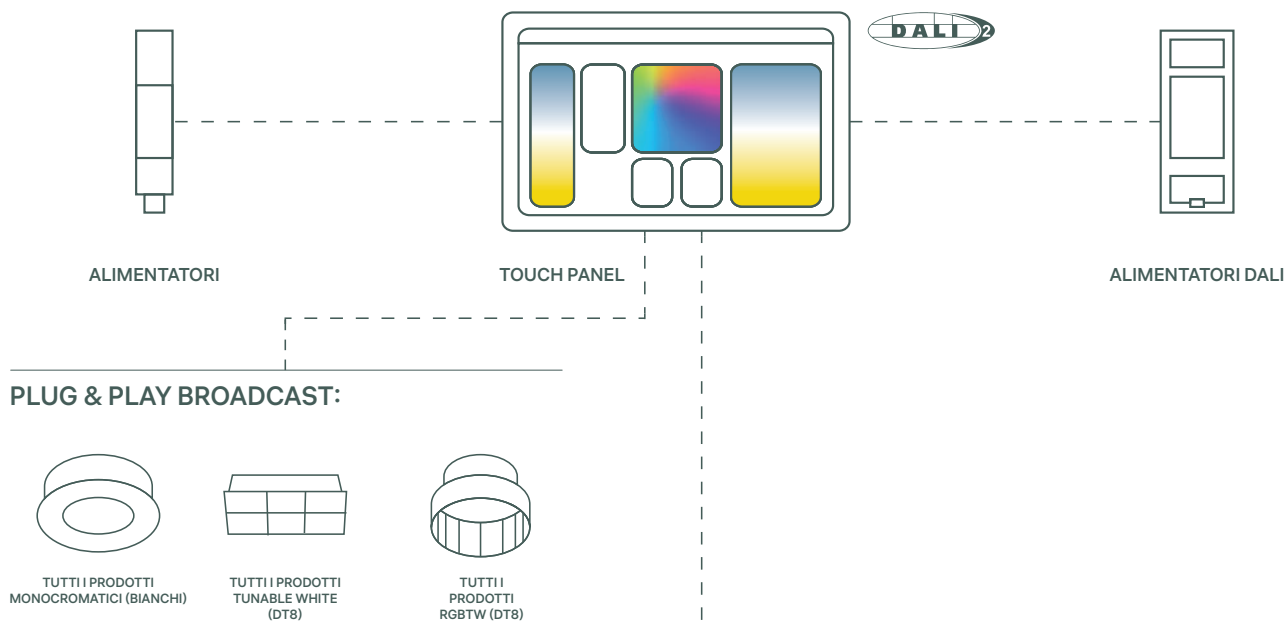


ESEMPIO: PER LA CONFIGURAZIONE CORRETTA, CONTATTARE IGUZZINI



Ponte Vecchio - Bassano del Grappa, Italia
Ph: Alessandra Chemollo

QUICK DALI 7"



CON PROGRAMMAZIONE:



Quick DALI

Cablato

Protocollo DALI

Massimo 64 indirizzi DALI

Plug & Play (Broadcast)

Programmabile

Calendario

Sequenze

Ciclo circadiano

Touch Panel da 7" e 4"

Ideale per piccoli uffici, piccoli spazi commerciali, sale riunioni.



Per maggiori informazioni, visitate il nostro sito web

MASTER PRO DMX



Centro di eccellenza One Avenue - Shenzhen, Cina
Ph: Guozeng Jiang, Rivers Photography

Master Pro DMX

Cablato

DMX-RDM, DALI, SPI, protocollo Art-Net

Programmabile

Opzioni di gestione, controllo e programmazione da remoto

Scene e sequenze

Touch Panel e pulsanti per il controllo locale

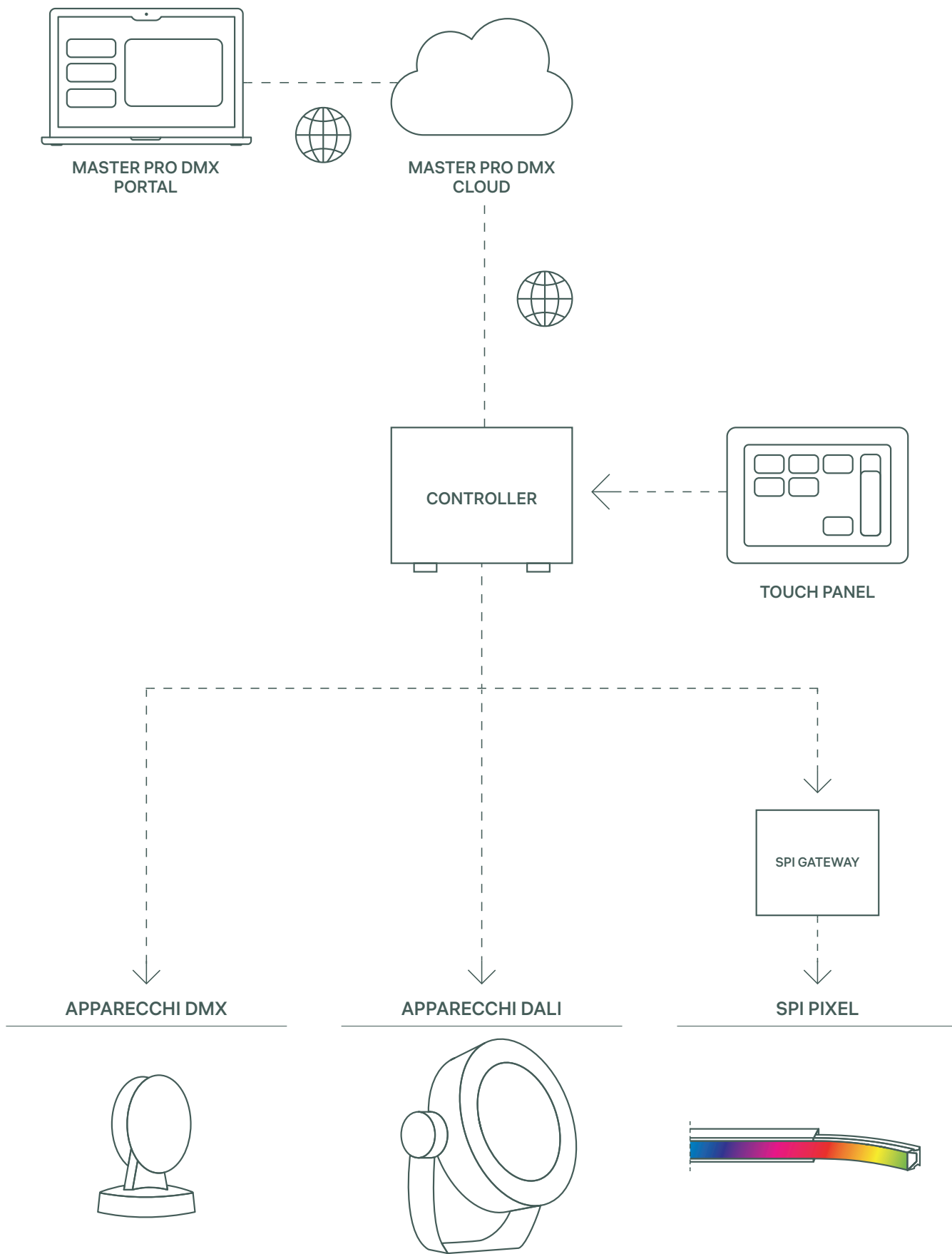
Configurazione esperta per sistemi fino a 3072 indirizzi/
canali totali

Configurazione del designer per sistemi con un numero
illimitato di canali/indirizzi

Ideale per l'illuminazione architettonica esterna, compresi
gli effetti dinamici



Per maggiori
informazioni, visitate
il nostro sito web

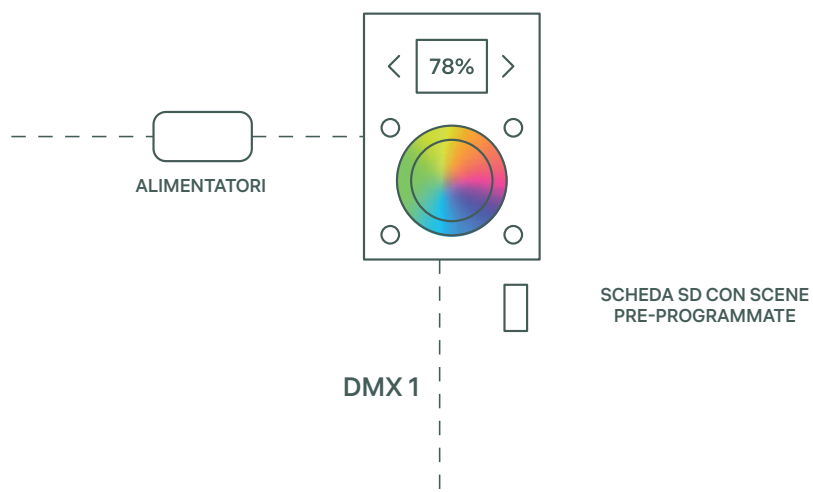


ESEMPIO: PER LA CONFIGURAZIONE CORRETTA, CONTATTARE IGUZZINI

QUICK DMX



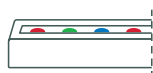
Viadotto di Chaumont - Francia
Ph: Richard Pelletier - Mairie de Chaumont



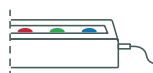
PLUG AND PLAY




TRICK RGB,
TRICK EM



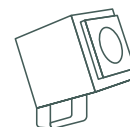
LINEALUCE 47
RGBW | RGB | TW



LINEALUCE 27
RGBW | RGB



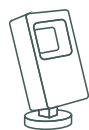
MAXIWOODY
RGB



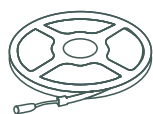
I PRO
RGBW | RGB | TW



AGORÀ
RGBW | TW



PLATEA RGBW | TW



LEDSTRIP RGB
(CON 9639)



UNDERSCORE RGB
(CON 9639)

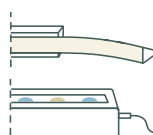


LIGHT UP EARTH
RGBW

CON PROGRAMMAZIONE



TUTTI I
PRODOTTI DMX



TUTTI I 2 CH TW
(CON 9639)

Quick DMX

Cablato

Protocollo DMX

Pannello in vetro con comandi touch e display integrato

Plug & Play con scene e sequenze preimpostate su scheda SD

Programmabile con software gratuito

Massimo 512 canali + 512 canali

Alimentatore incluso

Ideale per l'illuminazione architettonica, anche con effetti dinamici

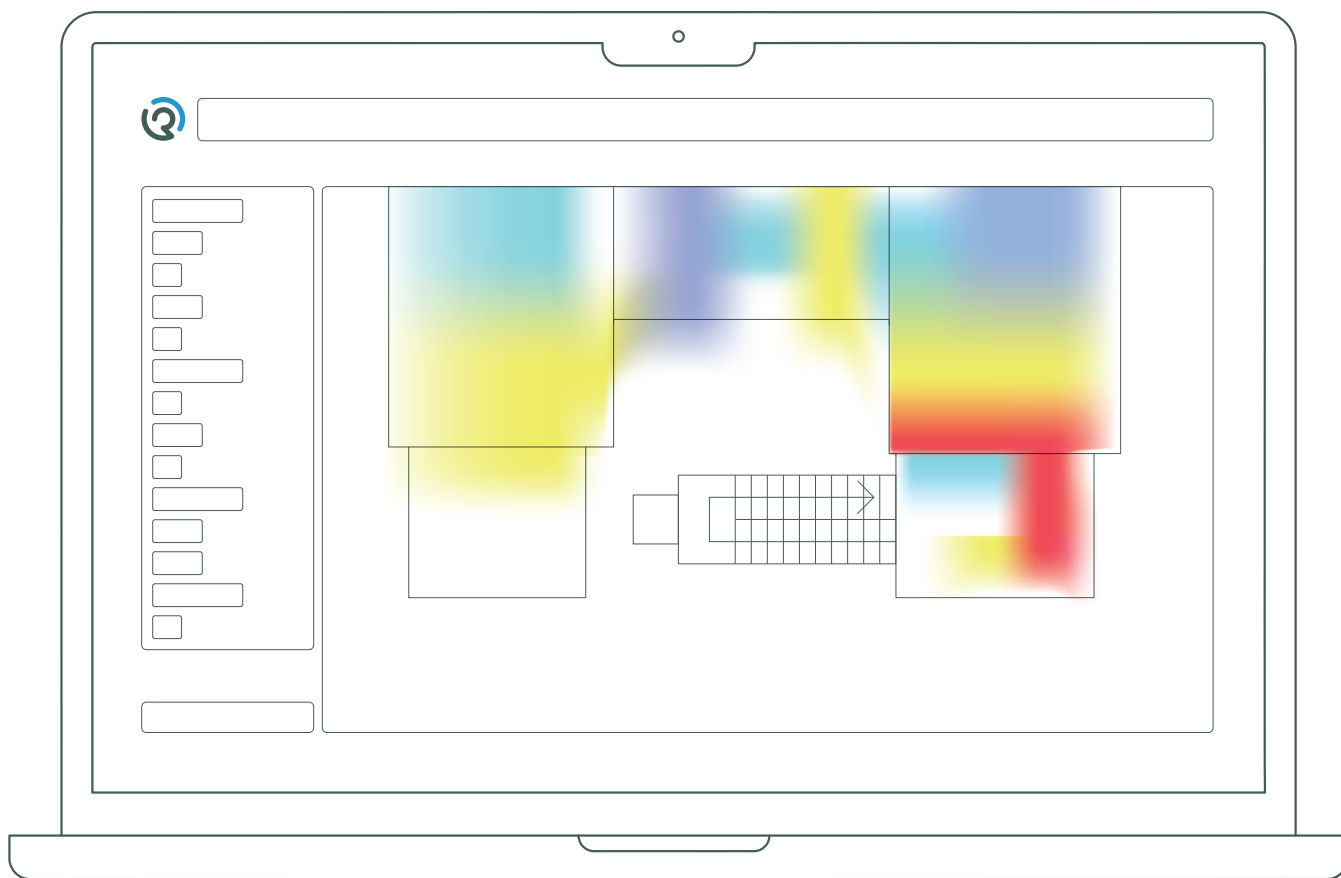


Per maggiori
informazioni, visitate
il nostro sito web

SPACE MANAGEMENT



Lighthinking Space HQ iGuzzini illuminazione - Recanati, Italy
Ph: Studio Buschi



PORTALE ORGANIC RESPONSE

Space Management

Space Management

Servizio disponibile attraverso apparecchi, sensori e gateway Organic Response

Rappresentazione grafica dell'utilizzo dello spazio sul portale web

Analisi dei dati

Ideale per uffici e ambienti multifunzionali



Per maggiori informazioni, visitate il nostro sito web



Fondazione Cini "Nozze di Cana" - Venezia, Italia
Ph: Stefano Anzini

Jiminy - Push Notification

Senza fili

Protocollo Bluetooth

Beacon integrato nei prodotti iGuzzini

Servizio basato sul cloud

Aggiornamento remoto dei contenuti

Personalizzazione dell'app

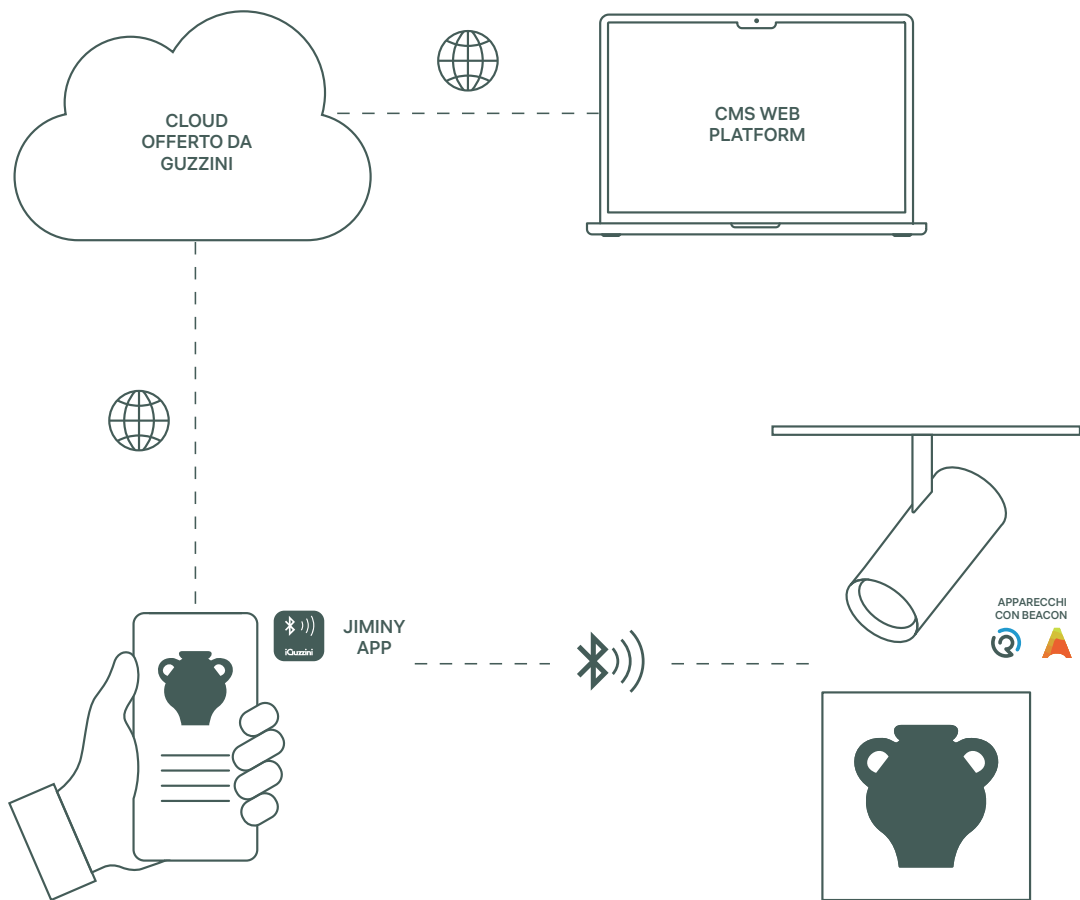
Ampia gamma di tipi di contenuto supportati per le notifiche

Utilizzabile sia all'interno che all'esterno

Ideale per musei e negozi



Per maggiori
informazioni, visitate
il nostro sito web

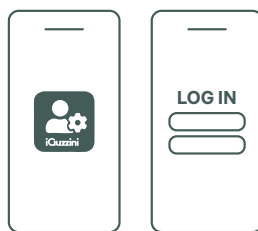


PER IL VISITATORE

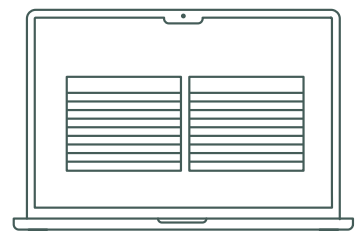


JIMINY APP

PER IL PROPRIETARIO

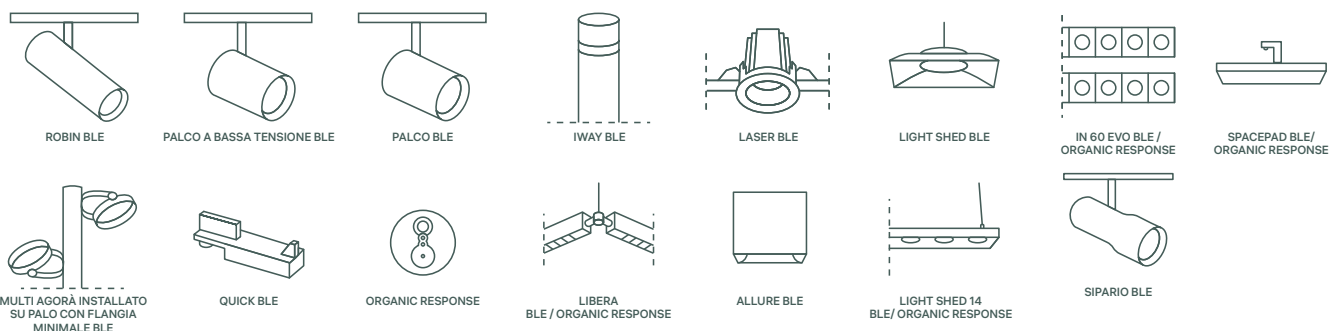


**APP JIMINY ADMIN
PER LA MESSA IN SERVIZIO**



**PANNELLO DI CONTROLLO
ASSOCIAZIONE DEI CONTENUTI AL
BEACON PERSONALIZZAZIONE
DELL'APP JIMINY CREAZIONE DI
CONTENUTI SEMPLIFICATA**

PRODOTTI CON BEACON INTEGRATO



PRODOTTI PER INTERNI

- Pag. 4 | Under restaurant - Lindesnes, Norvegia | Ph: Tomasz Majewski
Pag. 46 | MOL Campus - Budapest, Ungheria | Ph: HGEsch Photography
Pag. 80 | University Of Texas Dallas - Arts and Performance Center (UTD APC) - Dallas, Texas, USA | Ph: Mauricio Rojas
Pag. 126 | Centro Culturale della Fondazione Stavros Niarchos, Atene, Grecia | Ph: Michel Denancé
Pag. 172 | Oman Museum Across Ages - Nizwa, Oman | Ph: Phillip Handforth
Pag. 196 | Campus di Architettura del Politecnico di Milano - Milano, Italia | Ph: Michele Nastasi
Pag. 224 | Santuario del Sacro Cuore - Ca' Staccolo, Urbino, Italia | Ph: Michele Nastasi
Pag. 264 | Ristorante Kincho - Sheraton Hotel Como, Italia | Ph: Luca Rotondo
Pag. 280 | Lighthinking Space HQ iGuzzini illuminazione - Recanati, Italia | Ph: Studio Buschi
Pag. 290 | WineBANK Köln - Colonia, Germania | Ph: Jens Kirchner

PRODOTTI PER ESTERNI

- Pag. 306 | Parco del Mare - Rimini, Italia | Ph: Fabio Di Carlo
Pag. 342 | HimmerLand Resort - Farsø, Danimarca | Ph: Tomasz Majewski
Pag. 358 | HimmerLand Resort - Farsø, Danimarca | Ph: Tomasz Majewski
Pag. 368 | Istituto tecnico - Tampere, Finlandia | Ph: iGuzzini Archive
Pag. 376 | Gare de Mons - Belgio | Ph: Didier Boy de la Tour
Pag. 398 | Oman Museum Across Ages - Nizwa, Oman | Ph: Phillip Handforth
Pag. 410 | Jiu Ke Shu Future Arts Center - Shanghai, Cina | Ph: Seth Powers Photography
Pag. 418 | Modern Museum | Ph: Cemal Emden
Pag. 428 | Chiesa di Hvinningdal - Silkeborg, Danimarca | Ph: Tomasz Majewski
Pag. 444 | D3 Creek Park - Dubai, EAU | Ph: Oliver Jackson
Pag. 462 | Vittoria alata - Brescia, Italia | Ph: Alessandra Chemollo
Pag. 476 | Tunnel Rue Delandine - Lione, Francia | Ph: Michel Djaoui

INTELLIGENT LIGHT SOLUTIONS

- Pag. 490 | University of Macerata. Loggia del Grano - Macerata, Italy | Ph: Studio Buschi

Coordinamento editoriale
iGuzzini illuminazione

Impaginazione
XyComm

Render
iGuzzini, Salaposa, Gelfo Design

Stampa
Nava Press Milano
03/2026

